

地元の穴場情報を共有する

**じもぴい**  
we love jimoto-people



クーポンも  
使えて  
とってもお得!

毎週更新!?  
占めしやって?

えっ!?  
ポイント換金  
できる?

地元民だから  
知っている!  
穴場情報が  
ズラリ

運気があがる  
パワースポット  
満載

新鮮な野菜とお花摘み  
OGood  
千葉県船橋市高根町にある「  
たけ」ここでは農家から直採  
れた新鮮で美味...

食べ放題で家族愉しく  
OGood  
で楽しく食べに行く時によく利  
幼稚園児以下が無料なの  
がうれしいです。...

野菜直売 昨日21:28  
奥屋大吉さん。今回オススメ  
は、ではなく、店舗前で売られ...

路地裏のパン屋さん

トップ 投稿 オススメ



地元をもっと元気に。

地元ライフをもっと楽しく。

地元の魅力を再発見。

「じもぴい」は地元民のためのローカルアプリ。

暖かく育てていただければ幸いです。

**嬉しい!**  
意外に知らない  
地元の穴場情報  
地元通が教えてくれる  
タイムリーな情報

**楽しい!**  
投稿するとステータスがアップ!  
ポイントも増えて楽しさ倍増!  
毎週更新の本格占いが  
無料!

**お得!**  
ポイント換金でお小遣いGET!  
お店のクーポンでさらにお得!  
紹介するとさらにお得!

**発見!**  
地元民だから知っている、  
地元の穴場情報が  
続々更新

**開運!**  
近場にもあった!  
パワースポット情報で  
運氣アップ!

**始めよう! じもぴい!**

FREE

iOS版  
App Store  
からダウンロード

Android版  
Google play

web版  
じもぴい で検索



## じもぴいを使ってみよう!



手順はとっても  
簡単です!



インストール後の最初の画面  
ここであなたのアバターを設定。

はじめての方は「次へ」をクリック  
すでに設定済みの方は「ログイン」をクリックです。

ちらっ



# 初期設定はとっても簡単！3step

## STEP1

ニックネームと性別を入力

Hop



## STEP2

お住まいの都道府県とエリアを選択

Step



## STEP3

ユーザー名とパスワードを設定

Jump



START!



初期設定はこれで完了！

TOP画面が表示されたら成功です！

さあ、じもぴいが始まるよ！





## 初めてのじもぴい。まずはこちらから。

### 「いまここ」

今あなたがいるエリアの情報が表示されます。  
地元以外に、知らない場所や旅先でも試してみてくださいね！

### 「巣箱」

投稿記事のジャンルです。  
「どこみる」でエリアを選択後に好きな巣箱を見つけてね。  
ユーザーが作ったオリジナルの巣箱もあるよ。

### 「アイコン画像」

投稿者のアイコン画像をクリックすると投稿者のプロフィールやステータスが表示

簡単操作で  
地元の穴場情報を  
リアルタイムに  
GET!!



### 「どこみる?」

知りたいエリアの情報が選べるよ。

「TOP」  
じもぴいのTOPページ(このページ)に戻れるよ。  
困った時はここを押してね。

「投稿」  
じもネタを投稿できるよ。 [P6参照](#)

「オススメ」  
地元ライフを楽しむオススメアプリを紹介するよ。

「マイページ」  
アイコン画像の設定やお気に入りの記事をクリップしたりポイントの交換ができるよ。 [P7参照](#)

「占めしや」  
易とタロットを組み合わせた本格占いを楽しめるよ。 [P12参照](#)







記事をタップすると  
詳細画面に

**「Good!」**

Goodを押すとマイページの  
「Myクリップ」に記事をクリップできるよ。  
取っておきたい記事はここを押してね。

**P11参照**

この記事がSNSで友達に紹介したい  
時はこちらを押してね

**「スタンプ」**

記事にスタンプが押せるよ。  
スタンプは続々追加されるよ。  
ポイントを貯めてスタンプと  
交換してね。

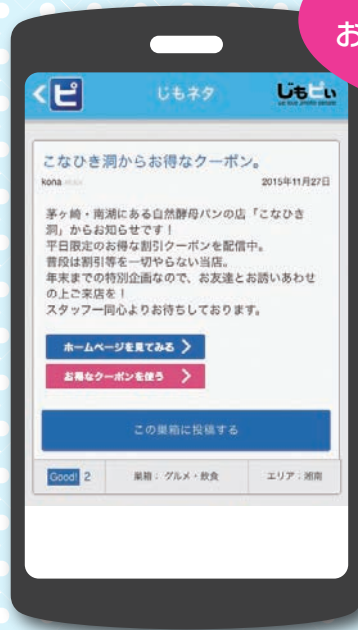
投稿者の他の記事を見たい時は  
ここを押してね。

04



# クーポンも使える！

じもぴいの  
タイムラインの中に、  
お店からのお得なクーポンが  
隠れてるよ。

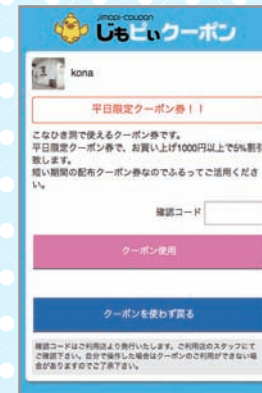


## 「ホームページを見る」

お店のホームページに飛べるよ。  
お店の場所や詳しい内容は  
こちらでチェックしてね！

## 「お得なクーポンを使う」

お店で使えるお得なクーポンだよ。



クーポン内容はお店によっていろいろだよ。  
お得なクーポンをぜひ見つけてね。

確認コードは数字4桁だよ。  
コードは毎日更新されるから、使う時は  
お店で確認コードを聞いて入力してね。



# さあ、投稿してみよう！


あなたが知っている  
地元の穴場情報を投稿してみよう。  
地元エリアの投稿につき  
10ポイント付与されるよ。




- 1 まずは投稿するエリアを選択してね。
- 2 次に投稿する巣箱を選択してね。  
巣箱とは投稿記事のカテゴリーのことだよ。

**たまごって何？**  
たまごとは自分で作れるのオリジナル巣箱です。  
「たまごを生む」で設定すると選択できるようになります。  
たまごの投稿が10本になると「巣箱」として公開されるようになります。

- 3 記事のタイトルを入れてね。
- 4 記事本文の入力画面だよ。  
あなたの知っている穴場情報を紹介してね。  
最低文字数は12文字だから注意してね。
- 5 画像を選択してね。省略もできるけどポイントは付かないよ。  
これで準備完了！ **投稿する** を押して投稿できるよ。

**youtube動画のアップは？**  
動画の投稿は、youtu動画のみ対応しています。  
youtube動画ページを開いて共有ボタンをクリックすると  
URLが表示されるので、それをコピーしてじもぴいの動画タグ画面に  
貼り付けてください。  スマホの場合はこのアイコン



**POINT**  
・投稿ポイントは、地元エリアで  
画像または動画付きの記事に限  
り10ポイント付与されます。  
他エリアの投稿や、画像なしの  
投稿にはポイントは付与されま  
せんのでご注意ください。  
・画像または動画はどちらか一つ  
のみ投稿できます。また、複数の  
画像は投稿できません。



# マイページを見てみよう

マイページには  
色々なメニューが  
あるよ☆



- 1 カバー画像
- 2 プロフィール画像
- 3 ニックネーム
- 4 コメント

こちらは「プロフィール編集」からいつでも変更できるよ。

- 5 マイページのメインメニューだよ。いろいろ便利な機能があるよ。

### じもネタを投稿

投稿画面に飛べるよ。

### Myじもネタ一覧

あなたが投稿したじもネタの一覧が表示されるよ。誰がスタンプを押してくれたかも確認してね。

### Myフォロー

お気に入りのユーザーを登録したり、気に入った記事をクリップすることができるよ。

[P11参照](#)

### 育成中のたまご

あなただけのオリジナル巣箱を育てることができるよ。

[P6参照](#)

### プロフィール編集

プロフィール画像やニックネーム、コメントの編集ができるよ。メールアドレスの設定もこちらから忘れずにね。

### 占めしや

本格占い「占めしや」が楽しめるよ。

[P12参照](#)

### ポイントを使う

貯まったポイントをスタンプや現金に交換できるよ。

[P8参照](#)

### お店紹介でポイントを貯める

知っているお店を紹介してクーポンが利用されると紹介報酬ポイントがもらえるよ。

[P10参照](#)

- 6 あなたのじもぴいステータスが表示されています。各項目の詳細は **?** を押して確認してね。



# ポイントを使ってみよう!



**1** スタンプと交換する  
こちらからスタンプの交換ができるよ。  
スタンプは1セット8コで100ptだよ。  
スタンプは随時追加されるので確認してみてね。



**2** 換金申請する  
ポイントを換金できるよ。換金は1000pt以上から申請できるよ。  
1回の換金上限は30000ptまでだよ。

**3** ポイント利用について  
ポイントの貯め方や使い方について詳しく書いてあるよ。  
ポイントを利用するときは確認してね。

**4** あなたが現在利用できるポイントが  
ここに表示されるよ。

スタンプ交換や  
現金に交換できるよ。  
ポイントを貯めて  
お小遣いGET!




## ポイントを貯めるには？

### じもネタを投稿する

あなたの知っている地元の穴場情報を投稿すると10pt貯まるよ。  
ただしあなたが設定した地元の情報だけだよ。  
さらに画像または動画が付いていないとポイントがもらえないから  
注意してね！

**地元エリアの情報を投稿してポイントGET!**

ポイントの  
貯め方を教えるよ！  
上手に集めてね。



### お友達を紹介する

マイページの下部にある「友達コード①」を友人知人に教えて  
じもぴいに登録してもらえば紹介ポイントがもらえるよ。  
紹介ポイントは100ptだよ！  
ただし紹介できるのは5人までだよ。

**お友達にじもぴいを紹介してポイントGET!!**



みんなに  
紹介しなきゃ!



### お店を紹介する

じもぴいには紹介報酬がもらえるアフィリエイト登録店があるよ。  
あなたがそのお店を紹介して登録店が発行しているクーポンが利用されると紹介報酬ポイントがもらえるよ！  
報酬はお店によって様々だからお店の報酬情報を確認してね。

#### 紹介 STEP1

マイページの「お店紹介でポイントを貯める」をタップしてみよう。



新規登録をタップするとアフィリエイト稼働店が検索できるよ。  
あなたが知っているお店があったらタップして「アフィリエイト」してみてね。

#### 紹介 STEP2

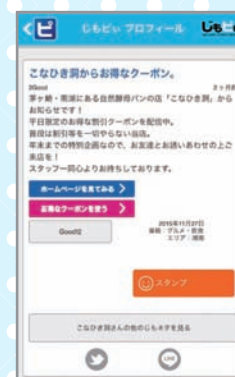
アフィリエイト登録したお店の紹介記事をじもぴいに投稿してみよう。



記事を書いたら投稿時にココをタップして登録したお店を選択してね。  
あとは投稿ボタンを押せば、お店のクーポンが付いた記事が投稿されるよ。  
そのクーポンを誰かが利用するとあなたに紹介報酬ポイントが付与されるよ！  
これをアフィリエイトっていうんだよ。

#### 紹介 STEP3

あなたが普段使っているLINEやtwitterなどのSNS、ブログにも拡散できるよ！  
アフィリエイト詳細画面下部のSNSシェアボタンを押してあなたのSNSに紹介してね。



**お友達にお店を紹介してポイント大量GET!!**




## こんな便利な機能も！



### Myフォロー

- 1 **Myフォロー**  
気になるユーザーのマイページへ行き、「フォロー」するとこちらのMYフォローに表示されるよ。
- 2 **Myタイムライン**  
フォローしたユーザーの記事がこちらで表示されるよ。あなただけのタイムラインを作ってみてね。
- 3 **Myクリップ**  
タイムラインで気になる記事に「Good」を押すと、こちらにその記事が保存されるよ。取っておきたい記事は「Good」してね。

記事の右上に  のマークが付いている場合があります。これは記事に誰かがスタンプを押したというサインです。あなたの記事にこのマークが表示されていたらコメントを返してあげましょう。



使いこなせば  
さらに楽しく  
なるよ☆





# 占 本格占いが楽しめる「占めし屋」

易とタロットを  
組み合わせた  
本格占いだよ！



占めし屋は易とタロットを組み合わせた本格占いだよ。  
名前と生年月日から、あなたの1週間の運勢がわかるよ。  
さらに、占い結果はランキングとして表示されるから、そちらも確認してね。誕生日、九星気学、天中殺も生年月日から自動的に判別表示されるからとっても便利だよ。


さらに…

今月のパワースポット情報も毎月更新されるよ。あなたの地元にも知られざるパワースポットがあるかもしれないね。パワースポットは、そこに行くだけであなたの運気を上昇させる力があるよ。

さあ、まずは「占む」ボタンを押して1週間のあなたの運勢を占ってみよう！

占いは毎週日曜日の午前10時に更新されます。

占魔女「マリア」と行くパワースポット開運ツアーを  
2016年夏に企画しています。こちらもお楽しみに！



対応エリア拡大中!



あなたも今すぐ

**じもぴい**

になろう!