



報道関係各位

「テレビ視聴に関する調査2015」

スカパー！は、BSスカパー！において『地上波では放送できないバラエティ番組』に注力しています。また、スカパー！では、バラエティ以外にも、ニュース、ドラマ、映画、音楽、アニメなど圧倒的なチャンネル数をご用意。人気のチャンネルを集めたパケットセットでお得に楽しむことも、1チャンネルから手軽に楽しむこともできるようになっています。

スカパー！は、多彩なジャンルの放送を通じて、多くの視聴者の方にお楽しみいただけるよう努めてまいります。

この度、全国の15歳～69歳の男女が、どのようにテレビを見ているのか（視聴方法や視聴スタイル）を把握するため、「テレビ視聴に関する調査2015」を2015年9月1日～9月8日の8日間で、インターネット調査（携帯電話によるインターネットリサーチ）により実施致しました。（調査協力会社：ネットエイジア株式会社）

《テレビの視聴方法・視聴スタイル》

誰とテレビを見ている？ トップは「ひとりで」7割、「家族と」は6割半
50代の2割が「ケータイ・スマホ」でテレビ

「インターネットをしながらテレビ視聴」4割強
「宿題や勉強をしながら」10代の4人に1人、「本・雑誌・漫画・新聞を読みながら」20代の約3割

「ドラマを全話録画し、最終回終了後にイッキ見」5人に1人が経験
「周囲やネットの評判がいいドラマを途中から見始めた」6割強が経験

《よく見るテレビ番組》

よく見るテレビ番組 1位「ニュース・報道」2位「バラエティ・お笑い」3位「国内ドラマ（連続）」
世代による特徴は？ 10代は「アニメ」が5割強、60代では「旅・散歩番組」が3割半

テレビでよく見るスポーツ 1位「野球」2位「サッカー」3位「バレーボール」

4Kテレビで見た番組 1位「映画（洋画）」

ビデオ・オン・デマンドで見た番組、有料多チャンネル放送で見た番組でも「映画（洋画）」がトップに

今後利用したいビデオ・オン・デマンド 1位「Hulu（フールー）」2位「U-NEXT（ユーネクスト）」

《ドラマ バラエティ・お笑い 音楽番組 芸能人ランキング》

この芸能人が出演するドラマを見たい

男性芸能人の1位「堺雅人さん」と「木村拓哉さん」女性芸能人の1位「北川景子さん」

イケメンだと思う俳優1位「福山雅治さん」美しすぎると思う女優1位「北川景子さん」

この人が出演しているバラエティは見たい「マツコ・デラックスさん」が2位、1位は？

笑いの天才だと思う芸能人 1位「明石家さんまさん」2位「松本人志さん」3位「ビートたけしさん」

バラエティクイーンだと思う芸能人 1位「ベッキーさん」

好きな毒舌キャラの芸能人 ツートップは「有吉弘行さん」と「マツコ・デラックスさん」

音楽番組で見たいと思う歌手・グループ 1位「嵐」2位「SMAP」3位「AKB48」

《テレビ番組に対する気持ち》

「最近、テレビ番組がつまらないと感じることが多い」約8割

「似たような番組が多い」9割、「もっとハチャメチャな番組があってもいい」6割

「子どもに見せたい番組が少ない」7割

「子どもに見せられない番組があってもいい」約6割



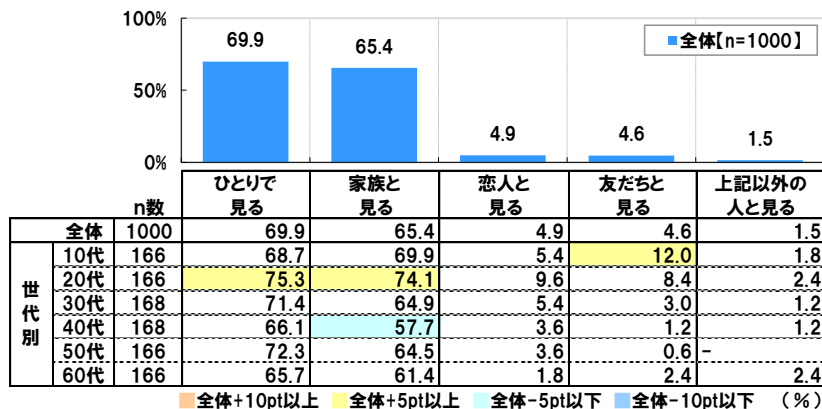
《テレビの視聴方法・視聴スタイル》

- ◆誰とテレビを見ている？ トップは「ひとりで」、「家族と」は6割半
- ◆50代の2割が「ケータイ・スマホ」でテレビ
- ◆「インターネットをしながらテレビ視聴」4割強
 「宿題や勉強をしながら」10代の4人に1人、「本・雑誌・漫画・新聞を読みながら」20代の約3割
- ◆「ドラマを全話録画し、最終回終了後にイッキ見」5人に1人が経験
- ◆「周囲やネットの評判がいいドラマを途中から見始めた」6割強が経験

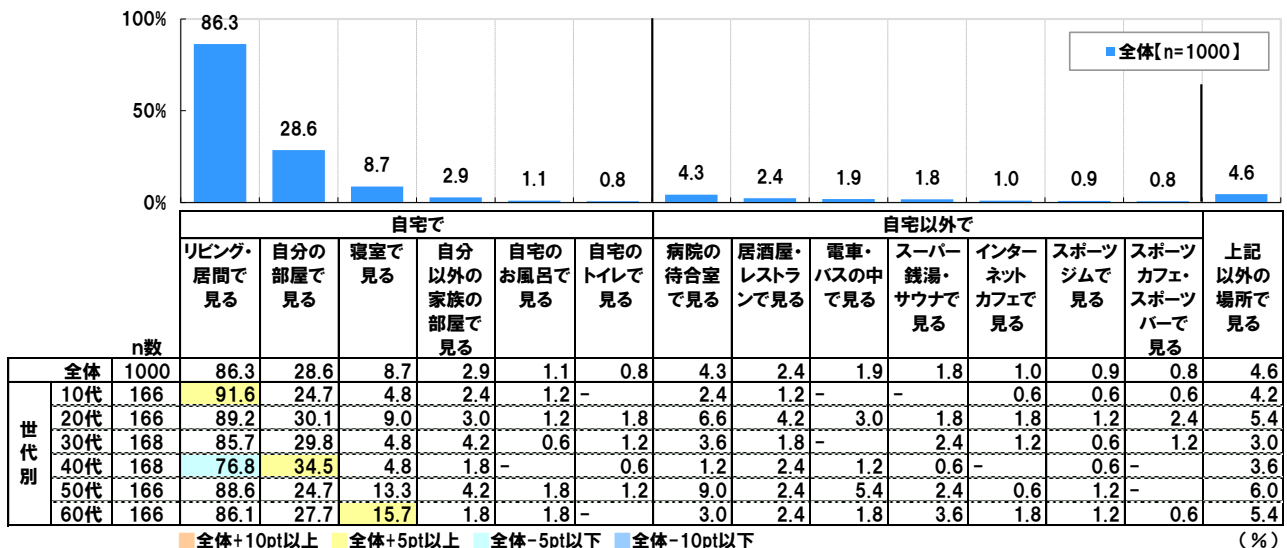
はじめに、テレビを見ることがある全国の15歳～69歳の男女1,000名(全回答者)に、日頃のテレビの視聴方法や視聴スタイルについて聞きました。

まず、『誰と』テレビを見ているか聞いたところ、「ひとりで見る」との回答が最も多く69.9%、次いで「家族と見る」65.4%が続き、『どこで』テレビを見ているか聞いたところ、「リビング・居間で見る」86.3%が際立って高く、「自分の部屋で見る」28.6%が続きました。

◆日頃、「誰と」テレビを見ているか [複数回答形式]



◆日頃、「どこで」テレビを見ているか [複数回答形式]

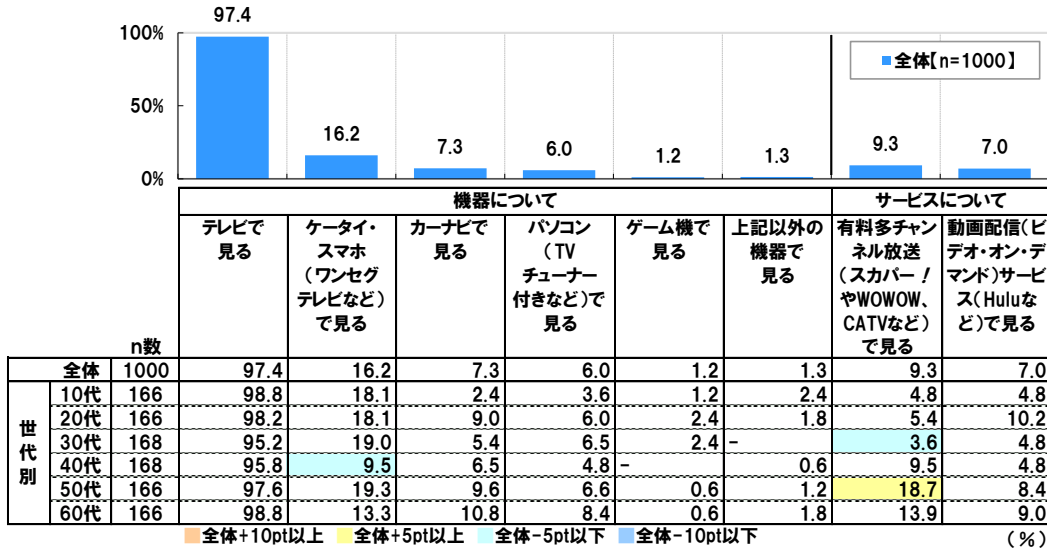




次に、『何を使って』見ているか聞いたところ、「テレビで見る」は97.4%となり、「ケータイ・スマホ(ワンセグテレビなどで見る)」は16.2%でした。世代別にみると、「ケータイ・スマホ」でテレビを視聴している割合は、10代～30代と50代では約2割(10代18.1%、20代18.1%、30代19.0%、50代19.3%)となりました。

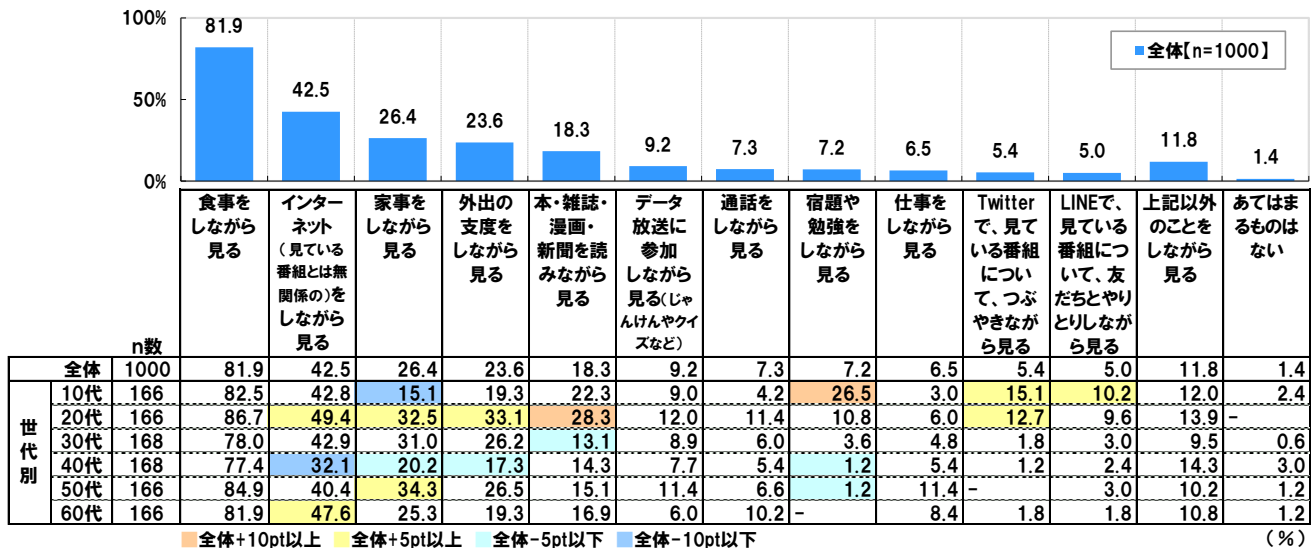
また、放送サービスについて聞いたところ、「有料多チャンネル放送(スカパー！やWOWOW、CATVなどで見る)」は9.3%、「動画配信(ビデオ・オン・デマンド)サービス(Huluなどで見る)」は7.0%でした。

◆日頃、「何を使って」テレビを見ているか [複数回答形式]



また、『何かをしながら』テレビを見ているか聞いたところ、「食事をしながら見る」が最も多く81.9%、次いで「インターネット(見ている番組とは無関係の)をしながら見る」42.5%が続きました。世代別にみると、10代では「宿題や勉強をしながら見る」が26.5%、「Twitterで、見ている番組について、つぶやきながら見る」は15.1%となり、20代では「本・雑誌・漫画・新聞を読みながら見る」が28.3%と他の世代より高くなりました。

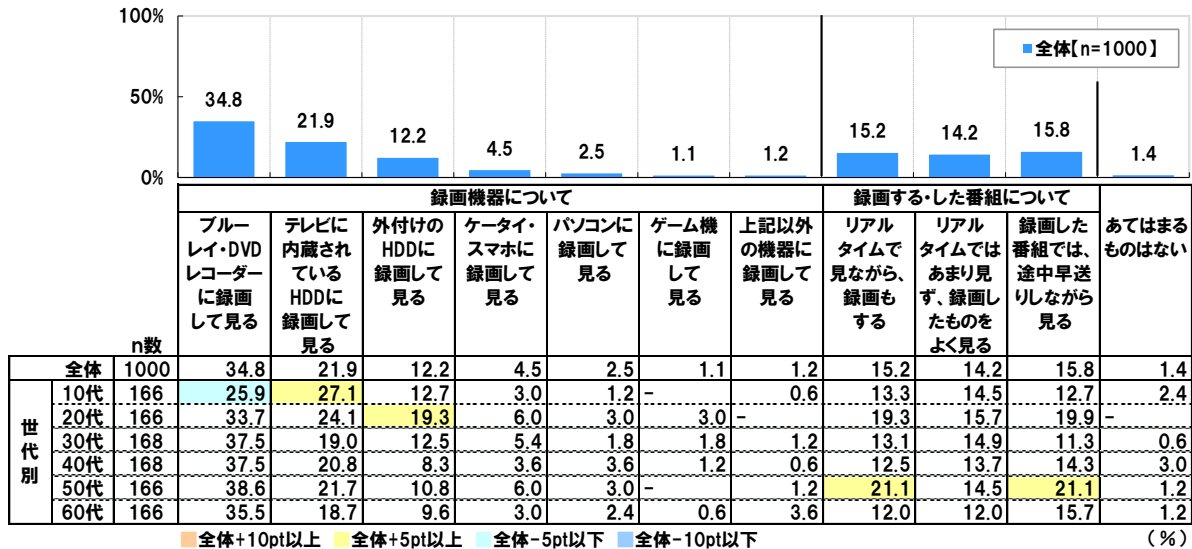
◆日頃、「何かをしながら」テレビを見ているか [複数回答形式]





そして、『録画して』テレビを見ているか聞いたところ、「ブルーレイ・DVDレコーダーに録画して見る」が34.8%、「テレビに内蔵されているHDDに録画して見る」が21.9%となりました。録画する・した番組の視聴についても聞いたところ、「リアルタイムで見ながら、録画もする」が15.2%、「リアルタイムではあまり見ず、録画したものをよく見る」が14.2%と、リアルタイムで見た番組を再度録画で見ている人や録画したものを中心に見ている人もいます。また、「録画した番組では、途中早送りしながら見る」は15.8%となりました。

◆日頃、「録画して」テレビを見ているか [複数回答形式]



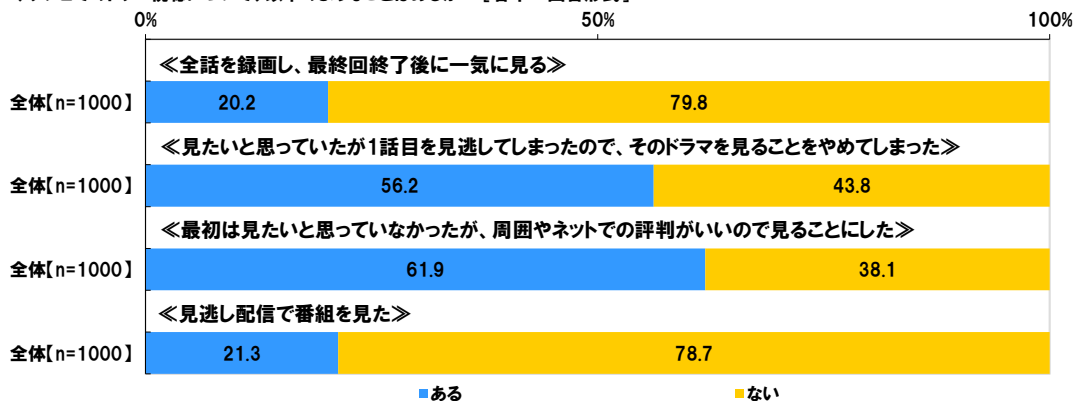
全回答者(1,000名)に、ドラマ視聴について、『イッキ見』や『見逃し配信』などに関する質問も行いました。

まず、「全話を録画し、最終回終了後に一気に見る」ことが、これまでにあるか聞いたところ、「ある」20.2%、「ない」79.8%となり、ドラマの『イッキ見』をしたことがある人は5人に1人の割合となりました。

また、「見たいと思っていたが1話目を見逃してしまったので、そのドラマを見ることをやめてしまった」ことでは、「ある」が56.2%と半数以上となりました。しかし、その一方で、「最初は見たいと思っていたが、周囲やネットでの評判がいいので見ることにした」ことでは「ある」が61.9%になり、評判が良ければ途中からでもドラマを見る人がいることが明らかになりました。

最近では、ドラマを見逃してしまっても、各テレビ局のオンデマンド配信サイトや公式サイトなどで見逃した番組を見るできるようになっています。そこで、「見逃し配信で番組を見た」ことがあるか聞いたところ、「ある」は21.3%でした。

◆テレビでのドラマ視聴について、以下のようなことはあるか [各単一回答形式]



《よく見るテレビ番組》

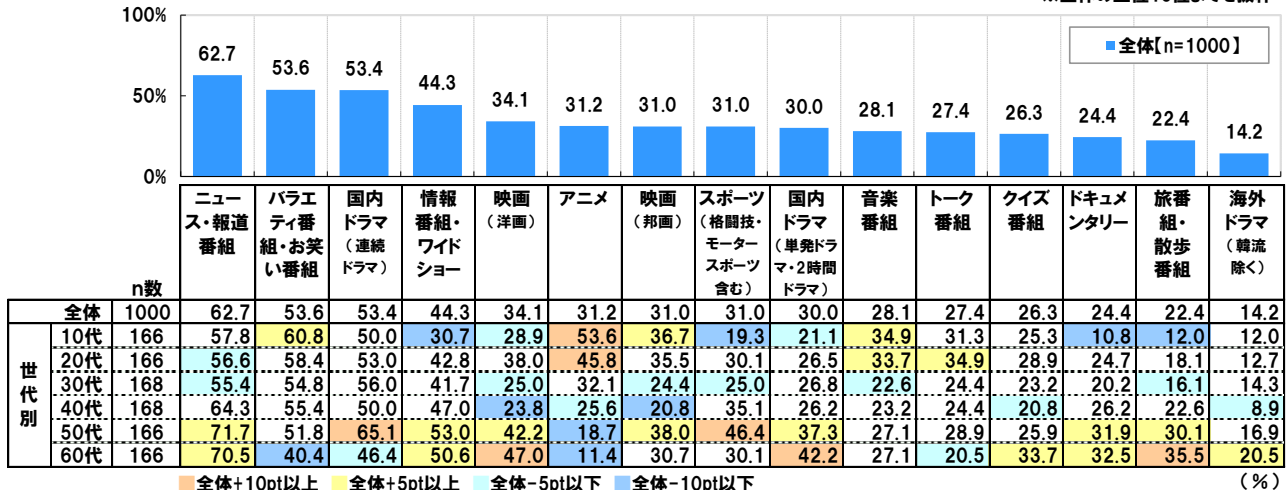
- ◆よく見るテレビ番組 1位「ニュース・報道」 2位「バラエティ・お笑い」 3位「国内ドラマ(連続)」
- ◆世代による特徴は？ 10代は「アニメ」が5割強、60代では「旅・散歩番組」が3割半
- ◆テレビでよく見るスポーツ 1位「野球」 2位「サッカー」 3位「バレーボール」
- ◆4Kテレビで見た番組 1位「映画(洋画)」
- ◆ビデオ・オン・デマンドで見た番組、有料多チャンネル放送で見た番組でも「映画(洋画)」がトップに
- ◆今後利用したいビデオ・オン・デマンド 1位「Hulu(フルー)」 2位「U-NEXT(ユーネクスト)」

次に、全回答者(1,000名)に、テレビ番組について聞きました。

まず、日頃、よく見ているテレビ番組を聞いたところ、「ニュース・報道番組」62.7%が最も多く、「バラエティ番組・お笑い番組」53.6%、「国内ドラマ(連続ドラマ)」53.4%、「情報番組・ワイドショー」44.3%が続きました。世代別にみると、10代と20代では「アニメ」が53.6%、45.8%と他の世代より高く、50代では「国内ドラマ(連続ドラマ)」65.1%と「スポーツ(格闘技・モータースポーツ含む)」46.4%が、60代では「映画(洋画)」47.0%、「国内ドラマ(単発ドラマ・2時間ドラマ)」42.2%、「旅番組・散歩番組」35.5%が、それぞれ他の世代より高くなるといった特徴がみられました。

◆日頃、よく見ているテレビ番組 [複数回答形式]

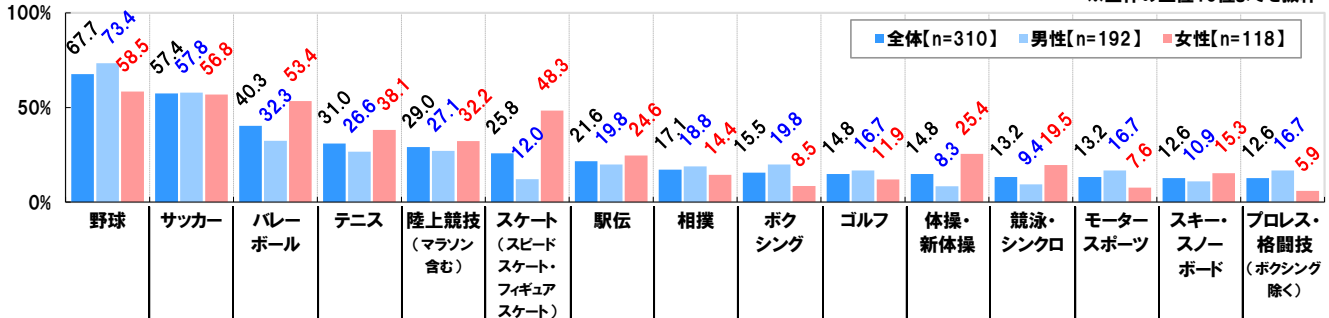
※全体の上位15位までを抜粋



また、スポーツをよく見ると回答した310名に、何を観ているか聞いたところ、「野球」が最も多く67.7%、「サッカー」57.4%、「バレーボール」40.3%、「テニス」31.0%、「陸上競技(マラソン含む)」29.0%が続きました。男女別にみると、「バレーボール」(男性32.3%、女性53.4%)や「スケート(スピードスケート・フィギュアスケート)」(男性12.0%、女性48.3%)などでは女性のほうが高くなりました。

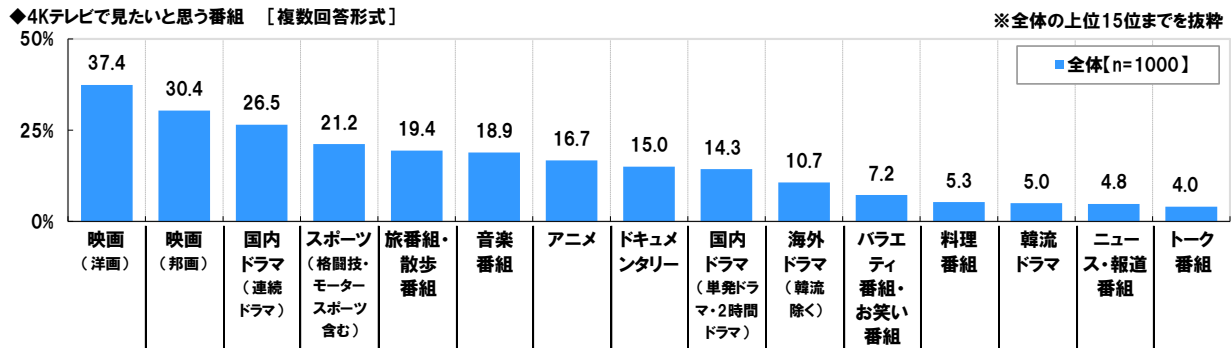
◆テレビでよく見るスポーツ [複数回答形式] 対象:日頃、テレビでスポーツをよく見る人

※全体の上位15位までを抜粋



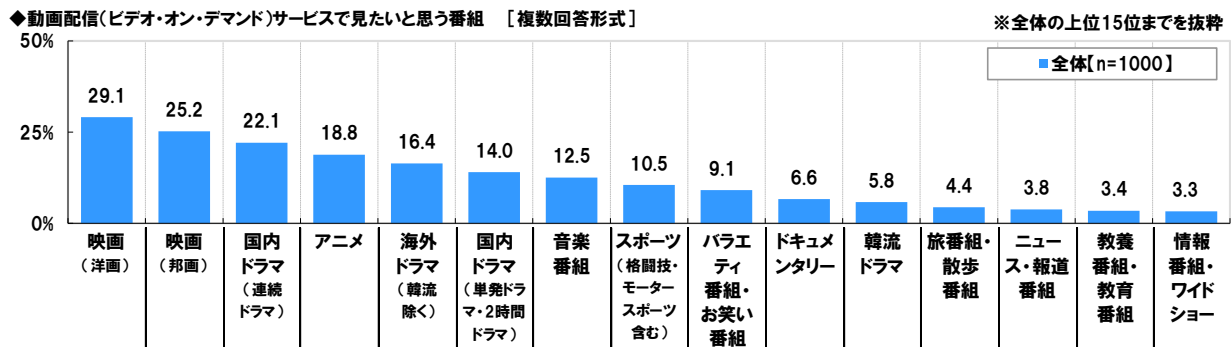
最近では、4Kテレビの価格が下がってきており、販売台数も増加傾向にあるといわれています。

そこで、全回答者(1,000名)に、4Kテレビで見たい番組を聞いたところ、最も多かったのは「映画(洋画)」37.4%でした。ハリウッド映画など迫力のある映像を期待している人が多いのかもしれませんが。2位以下は、「映画(邦画)」30.4%、「国内ドラマ(連続ドラマ)」26.5%、「スポーツ(格闘技・モータースポーツ含む)」21.2%が続きました。

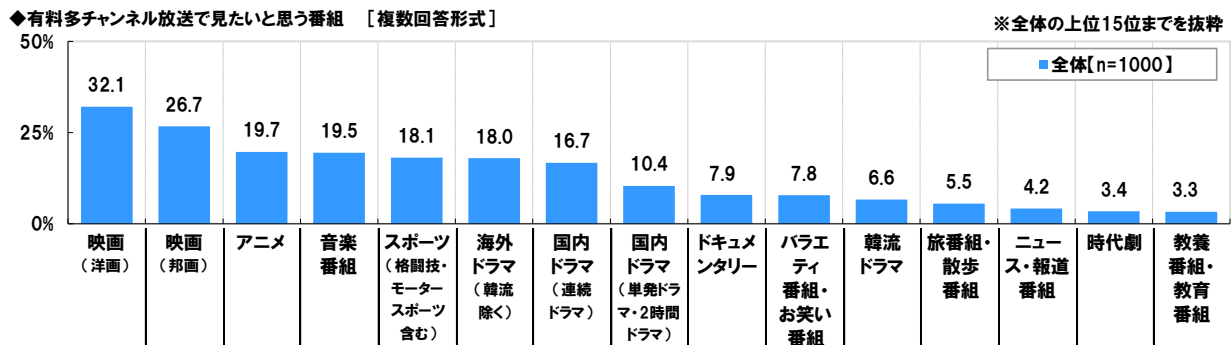


また、先日、インターネットを使った有料動画配信で世界最大手の『Netflix』が、日本でのサービスを開始したことが話題になりました。

そこで、動画配信(ビデオ・オン・デマンド)サービスを利用する場合、見たいと思う番組を聞いたところ、「映画(洋画)」29.1%が最も多く、「映画(邦画)」25.2%、「国内ドラマ(連続ドラマ)」22.1%、「アニメ」18.8%、「海外ドラマ(韓流除く)」16.4%の順となりました。



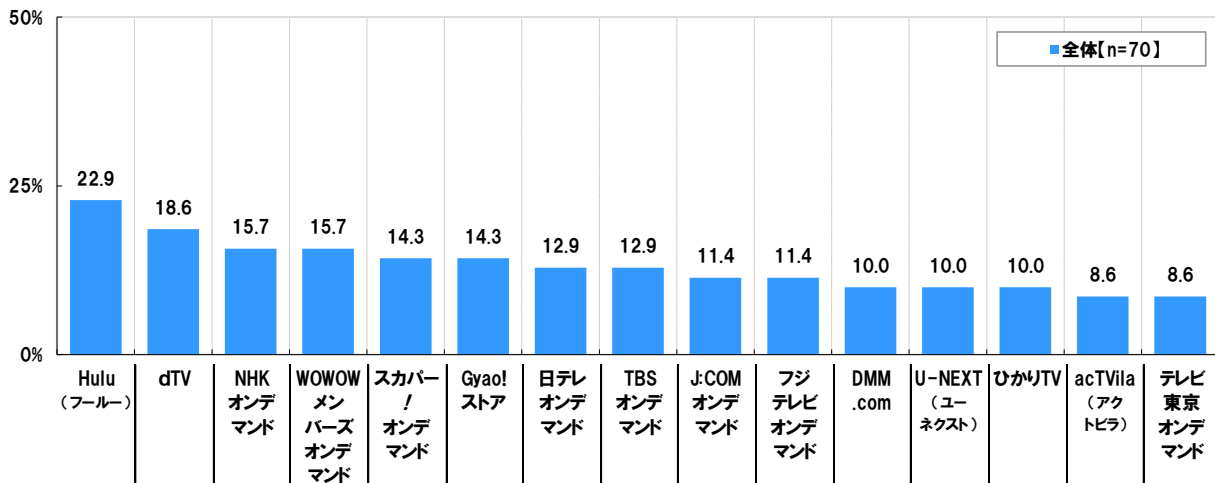
さらに、有料多チャンネル放送を利用する場合、見たいと思う番組を聞いたところ、「映画(洋画)」32.1%が最も多く、「映画(邦画)」26.7%、「アニメ」19.7%、「音楽番組」19.5%、「スポーツ(格闘技・モータースポーツ含む)」18.1%が続きました。





次に、日頃、動画配信(ビデオ・オン・デマンド)サービスを利用している70名に、利用している動画配信サービスを聞いたところ、「Hulu(フールー)」が最も多く22.9%、次いで「dTV」が18.6%、「NHKオンデマンド」と「WOWOWメンバーズオンデマンド」が15.7%、「スカパー! オンデマンド」と「Gyao!ストア」14.3%が続きました。

◆利用している動画配信(ビデオ・オン・デマンド)サービス [複数回答形式] 対象:日頃、動画配信サービスで番組を見る人 ※全体の上位15位までを抜粋

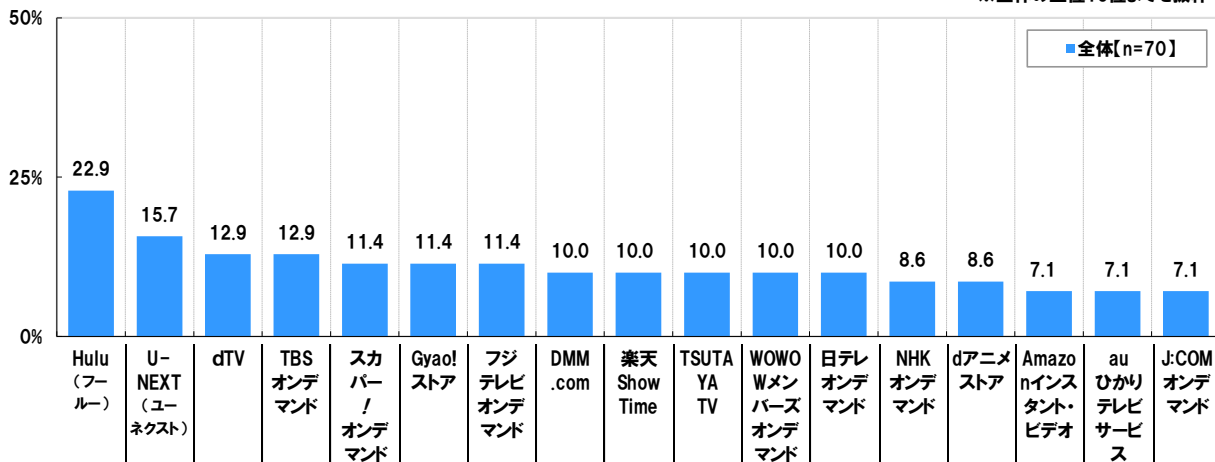


また、今後、利用したいと思う動画配信サービスを聞いたところ、「Hulu(フールー)」22.9%が最も多く、「U-NEXT(ユーネクスト)」が15.7%、「dTV」と「TBSオンデマンド」が12.9%、「スカパー! オンデマンド」と「Gyao!ストア」、「フジテレビオンデマンド」が11.4%で続きました。

◆今後、利用したいと思う動画配信(ビデオ・オン・デマンド)サービス [複数回答形式]

対象:日頃、動画配信サービスで番組を見る人

※全体の上位15位までを抜粋





《ドラマ バラエティ・お笑い 音楽番組 芸能人ランキング》

◆この芸能人が出演するドラマを見たい

男性芸能人の1位「堺雅人さん」と「木村拓哉さん」 女性芸能人の1位「北川景子さん」

◆イケメンだと思う男優1位「福山雅治さん」 美しすぎると思う女優1位「北川景子さん」

◆この人が出演しているバラエティは見たい 「マツコ・デラックスさん」が2位、1位は？

◆笑いの天才だと思う芸能人 1位「明石家さんまさん」 2位「松本人志さん」 3位「ビートたけしさん」

◆バラエティクイーンだと思う芸能人 1位「ベッキーさん」

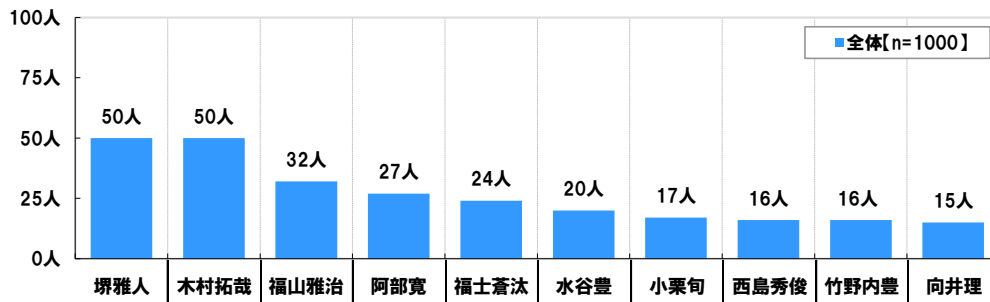
◆好きな毒舌キャラの芸能人 ツートップは「有吉弘行さん」と「マツコ・デラックスさん」

◆音楽番組で見たいと思う歌手・グループ 1位「嵐」 2位「SMAP」 3位「AKB48」

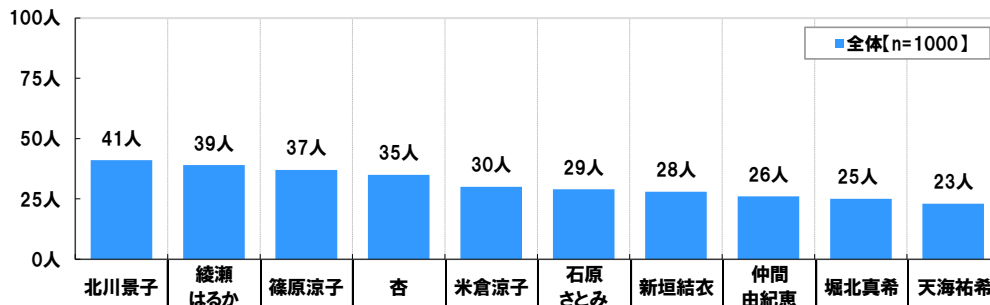
魅力的な芸能人がテレビ視聴の動機となっていることも多いのではないのでしょうか。全回答者(1,000名)に、色々なタレントイメージを提示し、あてはまると思う芸能人を聞きました。

まず、『この人が出演するドラマを見たい』と思う芸能人を聞いたところ、男性芸能人の1位は「堺雅人さん」と「木村拓哉さん」(どちらも50人)、3位「福山雅治さん」(32人)、4位「阿部寛さん」(27人)、5位「福士蒼汰さん」(24人)となり、女性芸能人の1位は「北川景子さん」(41人)、2位「綾瀬はるかさん」(39人)、3位「篠原涼子さん」(37人)、4位「杏さん」(35人)、5位「米倉涼子さん」(30人)でした。

◆「この人が出演するドラマを見たい」と思う男性芸能人 [自由回答形式] ※全体の上位10位までを抜粋



◆「この人が出演するドラマを見たい」と思う女性芸能人 [自由回答形式] ※全体の上位10位までを抜粋

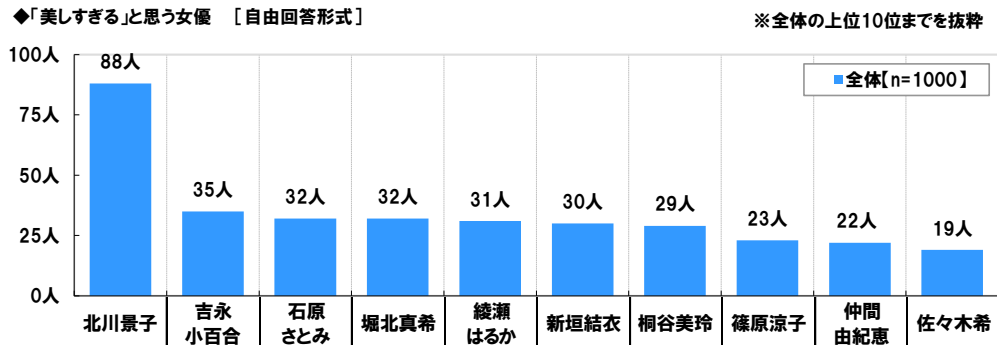
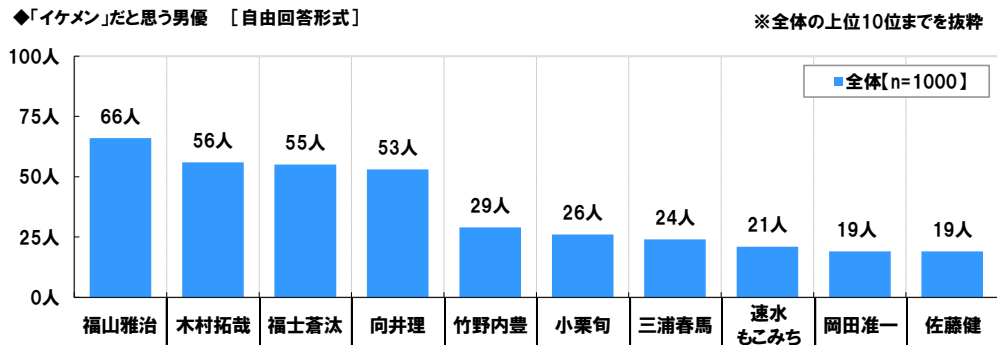




次に、『イケメン』だと思ふ男優と『美しすぎる』と思ふ女優を聞きました。

『イケメン』だと思ふ男優の1位は「福山雅治さん」(66人)となり、2位「木村拓哉さん」(56人)、3位「福士蒼汰さん」(55人)、4位「向井理さん」(53人)、5位「竹野内豊さん」(29人)が続きました。

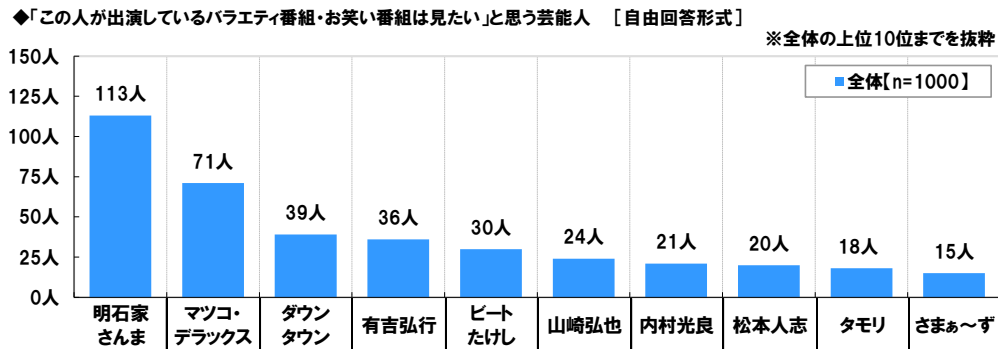
また、『美しすぎる』と思ふ女優の1位は「北川景子さん」(88人)でダントツ、2位「吉永小百合さん」(35人)、3位「石原さとみさん」と「堀北真希さん」(どちらも32人)、5位「綾瀬はるかさん」(31人)となりました。



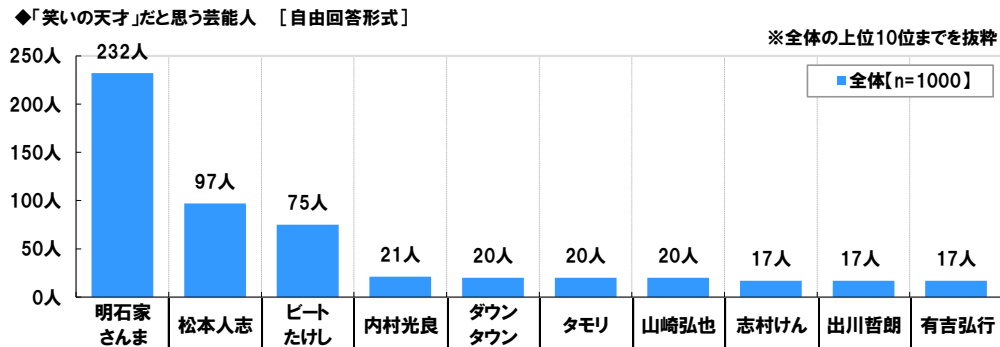


また、バラエティ番組出演者やお笑い芸人についても聞きました。

まず、『この人が出演しているバラエティ番組・お笑い番組は見たい』と思う芸能人を聞いたところ、1位は「明石家さんまさん」(113人)、2位「マツコ・デラックスさん」(71人)、3位「ダウンタウン」(39人)、4位「有吉弘行さん」(36人)、5位「ビートたけしさん」(30人)となりました。お笑い芸人・コンビが上位を占める中、2位にはマツコ・デラックスさんがランクインしました。最近ではテレビで見ない日はないといってもいいほどレギュラー番組も多く、バラエティ番組に欠かせない存在になっているのではないのでしょうか。



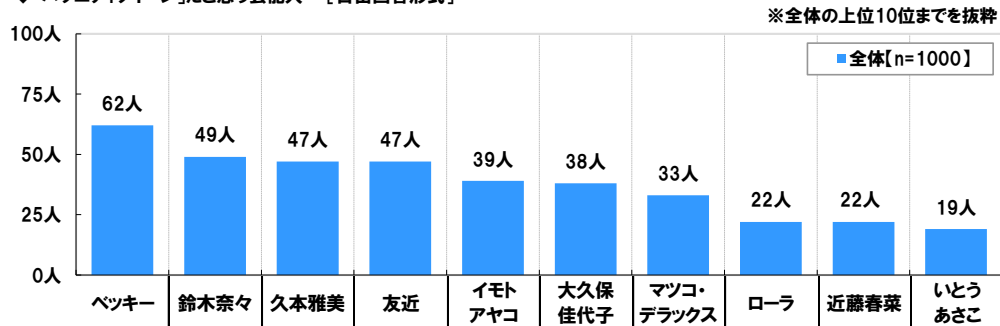
次に、『笑いの天才』だと思う芸能人を聞いたところ、1位は「明石家さんまさん」(232人)、2位「松本人志さん」(97人)、3位「ビートたけしさん」(75人)となりました。お笑いモンスターといわれる「明石家さんまさん」が2位の「松本人志さん」に2倍以上の差をつけ、圧倒的な支持率の高さでの1位となりました。





また、『バラエティクイーン』だと思ふ芸能人を聞いたところ、1位は「ベッキーさん」(62人)、2位「鈴木奈々さん」(49人)、3位「久本雅美さん」と「友近さん」(どちらも47人)、5位「イモトアヤコさん」(39人)となりました。また、7位には、「マツコ・デラックスさん」(33人)がランクインしました。

◆「バラエティクイーン」だと思ふ芸能人 [自由回答形式]



そして、最も好きな『毒舌キャラ』の芸能人を聞いたところ、1位「有吉弘行さん」(357人)、2位「マツコ・デラックスさん」(201人)となりました。毒舌キャラのツートップは、やはりこの二人のようです。

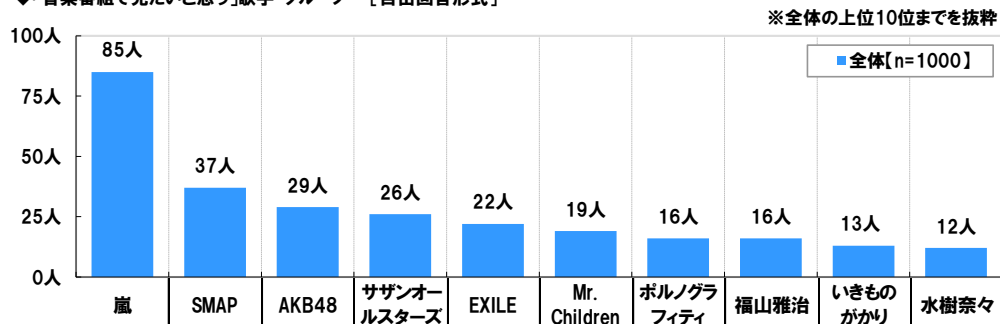
◆最も好きな「毒舌キャラ」の芸能人 [自由回答形式]



さらに、全回答者(1,000名)に、歌手・グループについても聞きました。

『音楽番組で见たい』と思ふ歌手・グループを聞いたところ、1位は「嵐」(85人)、2位「SMAP」(37人)、3位「AKB48」(29人)、4位「サザンオールスターズ」(26人)、5位「EXILE」(22人)となりました。1位の「嵐」は、2位「SMAP」に2倍以上の差をつけており、人気の高さが窺える結果となりました。

◆「音楽番組で见たいと思ふ」歌手・グループ [自由回答形式]





《最近のテレビ番組に対する気持ち》

- ◆「最近、テレビ番組がつまらないと感じることが多い」約8割
- ◆「似たような番組が多い」9割、「もっとハチャメチャな番組があってもいい」6割
- ◆「子どもに見せたい番組が少ない」7割
- ◆「子どもに見せられない番組があってもいい」約6割

全回答者(1,000名)に、テレビ番組に対する気持ちを聞いたところ、《最近、テレビ番組がつまらないと感じることが多い》では「そう思う(計)」「(「そう思う」と「どちらかといえばそう思う」の合計、以下同様)が78.6%となりました。最近のテレビ番組に不満を感じている人は多いようです。

それでは、テレビ番組のどのようなところに不満を感じているのでしょうか。

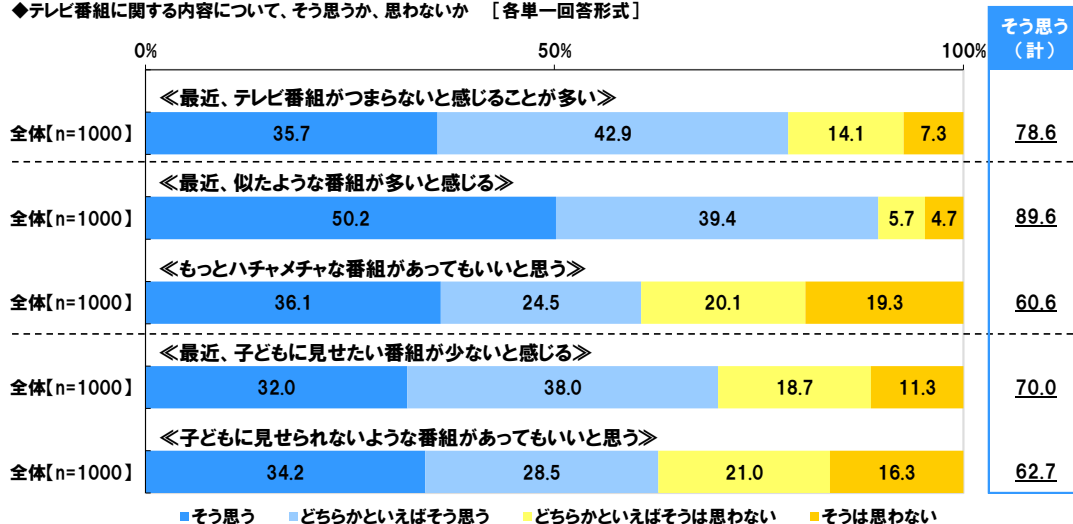
《最近、似たような番組が多いと感じる》では「そう思う(計)」が89.6%となり、《もっとハチャメチャな番組があってもいいと思う》では「そう思う(計)」が60.6%になりました。オリジナリティのある番組が少ないことや以前(テレビの規制が現在ほど厳しくない時代)にあったようなハチャメチャなテレビ番組が減ってしまったことが、テレビにつまらなさを感じる原因なのかもしれません。

また、子どもに見せたくない番組のランキングが話題になることもありましたが、子どもに見せたい番組、子どもに見せられない番組に対しては、どのように思われているのでしょうか。

《最近、子どもに見せたい番組が少ないと感じる》では「そう思う(計)」は70.0%でした。子どもに見せたい番組があまりないと感じている人が多いようです。

しかし、その一方で、《子どもに見せられないような番組があってもいいと思う》では「そう思う(計)」は62.7%になりました。

◆テレビ番組に関する内容について、そう思うか、思わないか [各単一回答形式]





■ 調査概要 ■

〈調査タイトル〉

テレビ視聴に関する調査 2015

〈調査地域〉

全国

〈調査対象〉

ネットエイジアリサーチのモバイルモニター会員を母集団とする
テレビを見ることがある15歳～69歳の男女

〈調査期間〉

2015年9月1日～9月8日

〈調査方法〉

インターネット調査（モバイルリサーチ）

〈有効回答数〉

1,000 サンプル

（内訳）

男性 500名（10代 83名 / 20代 83名 / 30代 84名 / 40代 84名 / 50代 83名 / 60代 83名）

女性 500名（10代 83名 / 20代 83名 / 30代 84名 / 40代 84名 / 50代 83名 / 60代 83名）

〈実施機関〉

ネットエイジア株式会社（調査協力 ネットエイジア株式会社 担当 吉田）

■ 報道関係の皆様へ ■

本ニュースレターの内容の転載にあたりましては、
「スカパー！調べ」と付記のうえ
ご使用くださいますよう、お願い申し上げます。

■ 本調査に関するお問合せ窓口 ■

スカパーJSAT株式会社 プラットフォーム広報部 パブリシティ・ソーシャルチーム
広報担当 TEL:03-5571-7493 FAX:03-5571-1749 E-mail:promotion-pr@sptvjsat.com

■ スカパーJSAT 株式会社 概要 ■

組織名 :スカパーJSAT 株式会社
代表者名:代表取締役 執行役員社長 高田 真治
設立 :1994年11月10日
所在地 :東京都港区赤坂 1-14-14
事業内容:有料多チャンネル事業、宇宙・衛星事業