

表 1. 受験者数と平均スコア

&lt; 第1回 &gt;

受験者数:2,773人

	Listening	Reading	Total
最高スコア	495	455	950
最低スコア	40	5	45
平均スコア	289.6	288.4	578.0

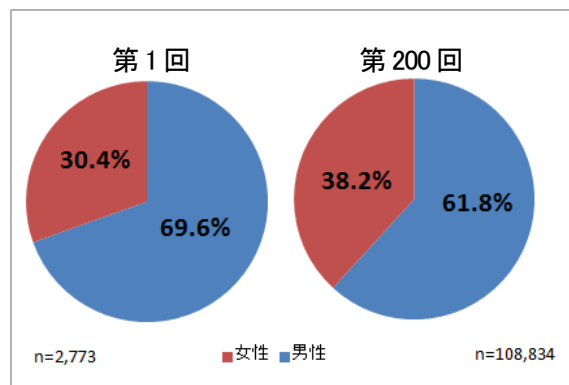
&lt; 第200回 &gt;

受験者数:108,834人

	Listening	Reading	Total
最高スコア	495	495	990
最低スコア	5	5	10
平均スコア	319.4	258.3	577.7

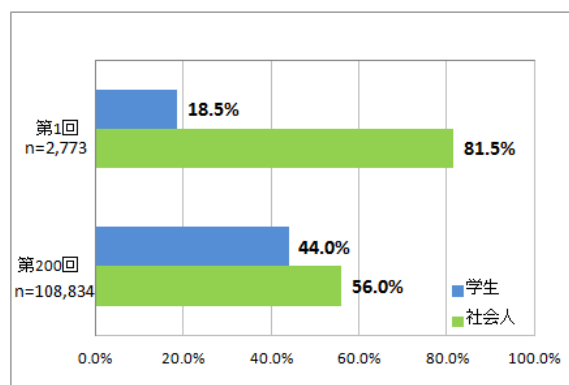
トータル平均スコアは577.7点(第1回:578.0点)とほとんど変わらないが、リスニングの平均スコアは319.4点と29.8点上がり(第1回:289.6点)、リーディングの平均スコアは258.3点と30.1点下がった(第1回:288.4点)。

グラフ 1. 受験者属性(男女)



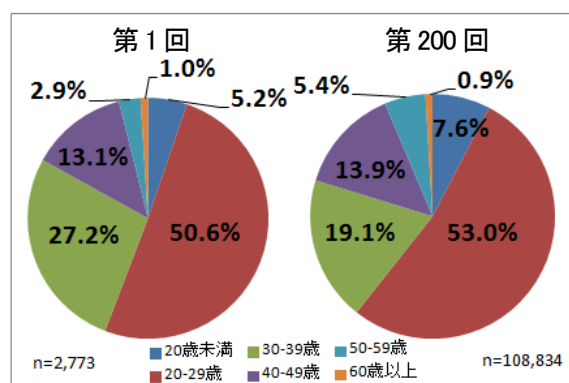
女性の受験者の割合は第1回は、30.4%だったのに対し、第200回は38.2%と約7.8%増えた。

グラフ 2. 受験者属性(学生/社会人)



学生の割合は、第1回は18.5%だったのに対し、第200回は44.0%と25.5%増えた。

グラフ 3. 受験者属性(年齢)



年齢別で受験者が増加したのは、「20歳未満」「20-29歳」「50-59歳」。

「20歳未満」:第1回5.2% 第200回7.6%

「20-29歳」:第1回50.6% 第200回53.0%

「50-59歳」:第1回2.9% 第200回5.4%