

## セキュリティ 強固なセキュリティと安定した動作で、信頼性の高い運用を行っています。

SECURITY



### 24時間365日

24時間365日使用可能。突発的な障害にも迅速に対応します。



### ウイルス対策

サーバーに対策ソフトを導入し、リアルタイムスキャンと定期的スキャンを実施しています。



### 定期的なバックアップ

定期的にバックアップを取り、万が一の障害発生時にもデータの復旧が可能です。



### 高負荷対策

高負荷になりやすいサーバは全て高スペックで構成。アクセス増加時などにも対応。



### アクセス制限

特定の接続元以外は接続できないようにアクセス制限を設けています。



### ファイアウォール

システムに不必要なポートを遮断し、セキュリティを向上しています。



### サーバー冗長化

全てのサーバーを冗長化していますので、障害によるシステム停止はありません。



### 監視

サーバーとシステムの監視を常時行い、障害をいち早く検知可能です。



### ログ管理

不正操作や不正アクセスなどセキュリティ上の問題に備えログを取得しています。

## 料金プランと機能 有料プランでは、無料プランの基本機能も含めたフル機能がご利用いただけます。

PRICE PLAN / FUNCTIONS

無 料	有 料
<p>基本機能だけならずと無料</p> <p><b>無料プラン</b></p> <p>料金 <b>0円</b></p> <p>任意のタイミングで1か月間、フル機能をお試しできます。確認なく有料プランに変更されることはありません。</p>	<p>まずは少しずつデジタル採点を導入したいなら <span>人数 制限なし</span></p> <p><b>従量課金プラン</b> 答案1枚 <b>10円</b></p> <p>定期テストだけでなく、小テストでもたくさん利用するなら <span>枚数 制限なし</span></p> <p><b>教員数定額プラン</b> 年額 <b>1万円</b> / 教師1名</p> <p>年間の生徒一人当たりの採点枚数が多いなら <span>人数・枚数 制限なし</span></p> <p><b>生徒数定額プラン</b> 年額 <b>500円</b> / 生徒1名</p> <p>公立校ならお得に利用できます <span>人数・枚数 制限なし</span></p> <p><b>公立校向け定額プラン</b> 年額 中学 <b>10万円</b> / 高校 <b>15万円</b></p>

※学校法人向けプランです。塾、その他一般企業向けプランは、従量課金プランのみとなります。 ※すべて税抜き価格です。 ※従量課金プラン・教員数定額プラン・生徒数定額プランでは、利用枚数または利用者数が満たない場合もご契約料金は10万円（税別）となります。利用枚数または利用者数が10万円（税別）を超える場合にはそれぞれのプランに応じた料金が加算されます。 ※公立義務教育学校は公立中学校と同様、公立中高一貫校・中等教育学校は公立高校と同様として扱います。

### フル機能【有料プラン】

#### 基本機能【無料プラン】

- テストの作成・設定
- 答案スキャン画像のアップロード
- テストの採点（○×、部分点）
- 採点結果CSVのダウンロード
- 採点結果PDFのダウンロード

- テストのコピー
- 無回答の自動認識
- 2回採点機能
- ×△一括採点機能
- 平均点・正答率の集計
- 答案のWEB連携※2
- マーク読み取り
- 記号問題の自動採点
- ペンツール（添削&スタンプ機能）
- 他の先生への採点依頼
- 観点別集計
- 成績票出力
- 設問情報CSV一括登録

※1 提携出版社のテストに関しては有料プランのフル機能が使えます。 ※2 Classi, CYBER CAMPAS, Google Classroom, Microsoft Teams（他、開発中）

### お申し込みはホームページより

ホームページからお申し込みいただき、アカウント発行後にご利用可能になります。

youmark personal

www.yu-jin.co.jp/personal/

スマートフォンの方はこちらから



採点を **快適** に。  
教務を **健全** に。



# 1クラス、先生1人から手軽にはじめるデジタル採点システム



これまでのデジタル採点は、  
複数の担当で運用する  
大掛かりなものがほとんどでした。  
「YouMark Personal」は違います！  
(ユーマーク パーソナル)  
1クラスでも、先生1人でも  
簡単・気軽に運用できます。  
ぜひご検討ください。



「YouMark Personal」なら…



01 答案・成績をデータで  
スマートに管理



02 時間・場所を選ばず  
採点できて  
時短・効率アップ



03 自分のクラスから  
デジタル採点を  
気軽に導入



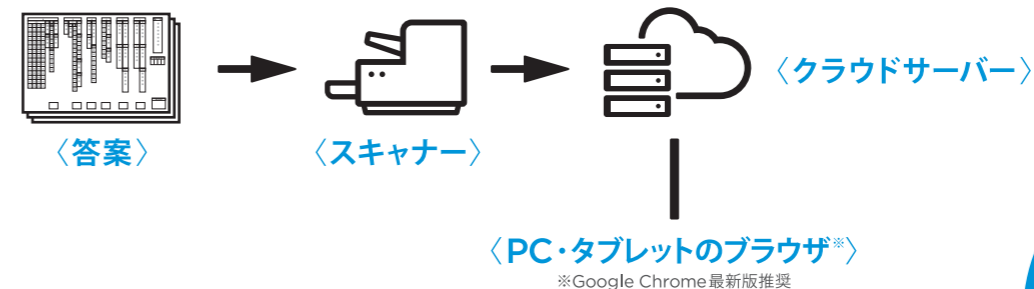
04 教育クラウド  
プラットフォーム連携で  
採点結果をWeb返却

Webサービスでの採点だから、ブラウザから  
すぐに、いつでも、どこでも。


## ABOUT

### デジタル採点システム「YouMark Personal」とは？

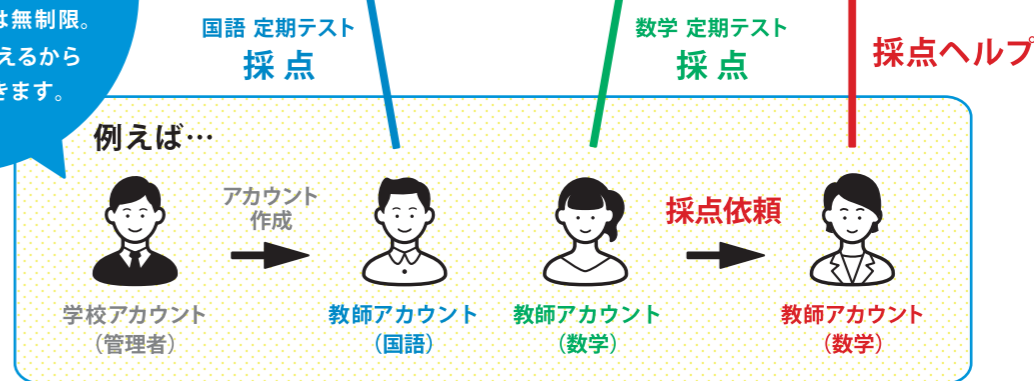
答案用紙をスキャン・画像データ化し、ブラウザ上で採点する仕組みです。  
佑人社のデジタル採点システムを1人向けに最適化しました。



紙のテストをそのままデジタルに  
自分で設定するから、サイズも  
形式も自由自在。いつもの  
解答用紙を、そのまま  
デジタル採点に。



一人でも  
複数人でも  
アカウント発行は無制限。  
全員が同時に使えるから  
作業を分担できます。



入学試験や模擬試験など、  
大規模の採点には



デジタル採点システム「YouMark」

<https://www.yu-jin.co.jp/service/youmark/>

テスト関連業務の老舗  
佑人社だからできたサービス。

佑人社は、テストや検定を実施する学習塾・学校・出版社などを  
対象に、問題制作から採点・成績処理までをワンストップでご提供し  
てきました。「YouMark」は自社の採点サービスを向上させるため  
に開発したシステムです。精度・速度の向上に必要なもの、現場が  
本当に必要としているもの、自分たちが一番のハードユーザーだか  
らこそ分かる『本当に使いやすい機能』がぎゅっと詰まっています。

# デジタル採点を 1人向けに最適化



使い方は簡単。だけど機能は充実。

## 手軽に使える

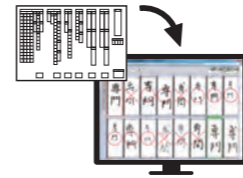
### ブラウザだけでOK

ブラウザさえあれば利用でき、導入の手間もありません。PC・タブレットで採点できます。



### 今のままの解答用紙で

サイズ・用紙の向き・レイアウトを問いません。今の解答用紙をそのままデジタル採点に。



## 採点がラク


### 誰の答案かすぐわかる

採点画面上で名前が見えるから、誰がどう解答しているかを把握しながら採点できます。



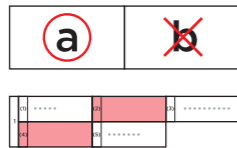
### ペンツールで書き込み可能

多彩なペンツールで手採点と変わらぬ書き込みを。タブレットなら自由描画機能で添削もらくらく。



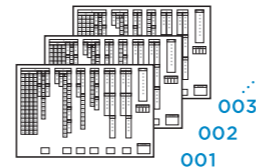
### 記号問題の自動採点&無答の自動判定

記号問題・無回答の自動認識ができます。採点がぐっと楽になります。



### 出席番号の自動連番入力

任意の解答用紙を起点に、自動で連番を振っていきます。




### ○×△一括入力

未採点の解答に対して、○×△を一括でつけることができます。「先に×だけつけて、残りは全部○」などの際に便利です。



### マーク式の設定にも対応

記述とマークが併用できます。記号問題をマークに置き換えれば採点しやすく、理解度もしっかりとれるテストが実現できます。



## 便利な機能

### 表示枠の設定もスムーズ

解答用紙の枠線を自動認識。設問と枠を紐づけるだけで、あっという間に設定完了。



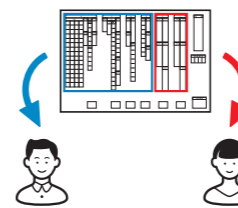
### 設問情報のCSVアップ

設問情報をCSVでアップロードすることができます。慣れると画面内で登録するより簡単です。



### 複数人で採点できる

大変なときは他の先生に「採点依頼」。クラスごとに違う先生が採点することも可能です。




### 平均点確認機能

採点が終わったところまでの平均点や平均得点率をリアルタイムで確認できます。



### 観点別集計もかんたんに

採点と同時に点数が計算されるので、計算も入力もいりません。観点別集計もかんたんに行えます。



### 答案のWEB返却


教育プラットフォームシステムとの連携で、採点が終わったらすぐに返却。印刷や配布の手間が省けます。

※Classi、CYBER CAMPUS、Google Classroom、Microsoft Teams（他、開発中）



### 個人成績表の出力機能

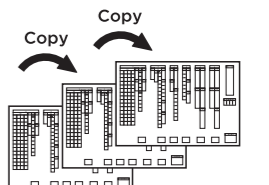
平均点や順位が一目でわかる個人成績票や、結果の分析に役立つクラス別集計表が出力できます。成績票はWEB返却システムでの配布もでき、生徒の復習にも活かれます。



### 一度作ったテストのコピーが可能

単語テストのような、同じ解答用紙を使うテストに最適です。

作ったテストを他の先生にコピーすることもできます。



準備から採点後の活用まで  
**直感的に。簡単に。**

作業フロー順にメニューが並んでいるので手順を考える必要がありません。  
ヘルプも充実しているので、説明書を見なくても簡単に使えます。

STEP 01 問題の設定

事前準備は **2** つだけ!



✓ 設問情報の設定

各問題の配点などテストの基本情報を登録

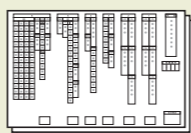


✓ 採点の表示枠を設定

スキャンした解答用紙に、画像表示範囲を設定

STEP 02 答案のアップロード

テスト実施後、  
答案用紙をスキャンします。



〈答案用紙〉



〈スキャナー〉  
※複合機でも可能



〈クラウドサーバー〉

設定に基づき画像データ化され、  
ブラウザ上で採点できるようになります。

**1枚データ化された時点から  
採点が可能となります**

STEP 03 答案の採点

設問ごとに採点します。

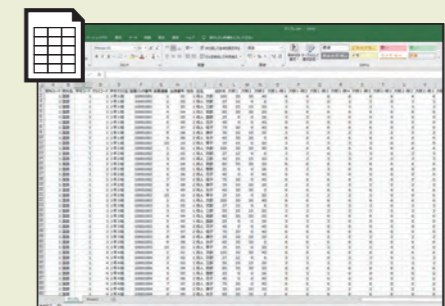


採点と同時に  
得点計算・結果集計がされます。



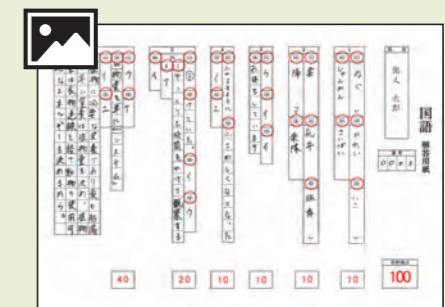
STEP 04 採点結果ダウンロード

採点結果は  
CSVとPDFで出力ができます。



採点データ出力(CSV)

出力項目・レイアウトは自由に設定可能



採点結果PDF出力



出力したCSVは成績計算処理にお使い  
いただけます。

採点結果画像をプリントアウトすれば、従来  
の答案と同様に取り扱うことができます。