



# RenoBath

持続可能性が求められる時代に、今ある浴室を壊さずにリフォームする。



リノバスは、  
経年劣化した浴室を壊さずに  
美しく再生する  
革新的な  
リフォームサービスです。



# 人との出会いに感謝し、 ものづくりの喜びを追求すること。

私たちは38年間、内外装リフォーム事業に携わり、

特にユニットバス施工において、通常のユニットバスだけでなく、

大型・大理石貼りなど、在来工法に近い高級浴室の施工など

多くの課題に直面し、その度に技術と知識を磨いてきました。

その経験を活かし、リノバスでは以下の価値を提供しています。

さらに、リノバスはフランチャイズ加盟店制度を通じて、

この革新的な技術を全国に広めていくことを目指しています。

本当に価値のある施工と、お客様からの「ありがとう」を

共有できる事業を、一緒に創り上げてまいります。

## 費用の大幅削減

入れ替え工事に比べ、  
施工費用を抑えつつ  
高品質な仕上がりを実現

## 工期の短縮

短期間で施工が完了するため、  
ホテルやマンションの営業に  
支障を与えません

## 廃棄物の削減

取り壊しによる産業廃棄物を  
大幅に削減、環境負荷を軽減

## 環境に配慮した施工

水性塗料などの技術を活用し、  
持続可能な施工を実現

## 快適で高品質な浴室再生

経年劣化したお風呂を、使用者にとって  
安全・快適で美しい空間に蘇らせます

### 事例 01 全体：今のデザインを崩さず、現状のイメージを残す



## Before

年数の割に綺麗な状態を保たれていますが、水質の関係で各所にスケール、天井にカビの染み、人大部分の小傷によるくすみが見られます。

## After

今回の仕様を決める際、お客様が今のデザインを気に入られてる。建物外観を見ても、明らかに塗りました感が出ない様な仕様が好みかと思い、現状のイメージを残す配色、出来る限り交換等を減らし修繕と磨き、塗装箇所も艶を3分艶に落として施工させて頂きました。





## 事例 02 床面


まずは、頑固にこびり付いた汚れを薬剤使い落としながら防滑の施工を致しました。施工後水に濡らした状態で滑らない事を体感して頂きました。



床面洗い場周りにかなりのスケール、石鹸カス等の汚れが石化して頑固な汚れとなっています。同時に水に濡らすと汚れの層が弾きツルツルに滑る状態でした。


## 事例 03 天井

カビの痕が無数に見られます各種洗剤を使い、可能な限り汚れを落としてから3分艶にて塗装させて頂きました。



## 事例 04 浴槽周り

浴槽、水栓のバフ掛け、デッキ部分は余分な物撤去後各所補修の上で塗装しております。




浴槽デッキ周りに目地を補修した痕が目立ってます。浴槽も一見綺麗ですが近くで見ると無数小傷が有りくすんで見えます。

## RenoBath 施工事例

### 事例 05 洗い場周り

鏡、ステンレス、メッキ部分鱗状痕が多く見られます。  
全て取り外し可能な限り洗浄、磨き作業してあります。



Before



After

### 事例 06 人大撤去 / ケイカル撤去

カウンター天板は浮いた所が沿って中に水が廻っている状態でした。一度天板を撤去下地のケイカルも完全に腐った状態なので新しくケイカル張替え、人大天板を接着し直しました。



Before



人大撤去



ケイカル撤去



After



ケイカル張り替え

### 事例 07 浴室



### 事例 08 浴室



### 事例 09 浴室



## 会社概要 Company Profile

会社名	東洋産業株式会社
所在地	大阪府茨木市舟木町 21 番 8 号アポロマンション 103 号
設立	昭和 62 年 2月6日
代表者	吉川 智之
電話番号	072-658-7414
FAX	072-658-6512
HP	<a href="http://toyo.osaka/">http://toyo.osaka/</a>



<お問い合わせはこちら>

**東洋産業株式会社**

〒567-0828 大阪府茨木市舟木町 21 番 8 号 アポロマンション 103 号

 **072-658-7414**