



# フィールドレポート (FieldReport)

日本インフォメーション株式会社  
2014年4月23日

# はじめに

---

- ▶ 『フィールドレポート』は保守点検、店舗監査、アンケートなどを行うための最適なソリューションです
  - ▶ 現場で紙に記録し、帰社後、データ整理や報告書の作成を行っていた業務において、紙の代わりにタブレット端末(iPad)を使用することで、現場で入力したデータをそのまま報告書として利用したり、集計したりすることが出来ます。
- ▶ 『フィールドレポート』は資料の上に入力項目・表示項目を定義してテンプレートを作成し、その項目にデータを入力しレポート作成を行います。作成したレポートはサーバーにアップロードすることで簡単に再利用可能な形でデータベース化することが出来ます。

# フィールドレポートの特徴

## iPadのみで完結

- **入力帳票作成も含めiPadのみで業務が完結します。**
  - 「項目定義」「データ入力」「データ出力」がiPadのみで操作できます。
  - 無料版: 【FieldReport】をAppStoreからDL

## 段階的な導入


- **「無料版 → Pro版 → サーバー構築」と、導入段階に応じた価格設定により気軽に試すことができます**
  - iPad 1台のみで業務 : 無料版の「FieldReport」のみ
  - iPad 数台で導入テスト : Pro版(1,000円)を使用してテンプレート共有
  - サーバー導入 : 本格的にグループ利用が可能。データ(CSV、PDF)もサーバーから出力

## 自社内に構築

- **オンプレミス版による自社内構築可能**
  - クラウドにはデータを置けません。自社内のサーバーを利用可能です
  - FRサーバーはJavaの稼働するノートPCでも構築可能

# 利用例


## ①テンプレート準備 テンプレート作成



TEMP

FieldReoprtServer

## ④報告書作成・他システム連携



報告書作成

xml

サーバ  
に蓄積

## 日常の点検業務

### ①準備 テンプレートコピー



### ②入力 現場でデータ入力



### ③報告 レポート報告



# フィールドレポート概念図

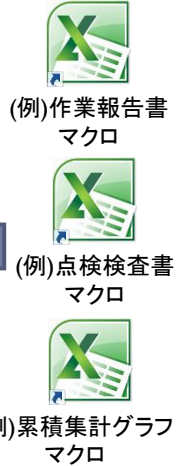
**テンプレート**  
= PDF + 項目定義



**レポート**  
= テンプレート + データ



Field  
Report  
Server



## テンプレート準備

原紙に項目定義を行い入力テンプレートを準備します

## レポート入力

テンプレートにデータを入力しレポートを作成します

## レポート報告

入力したレポートをサーバーへ出力します

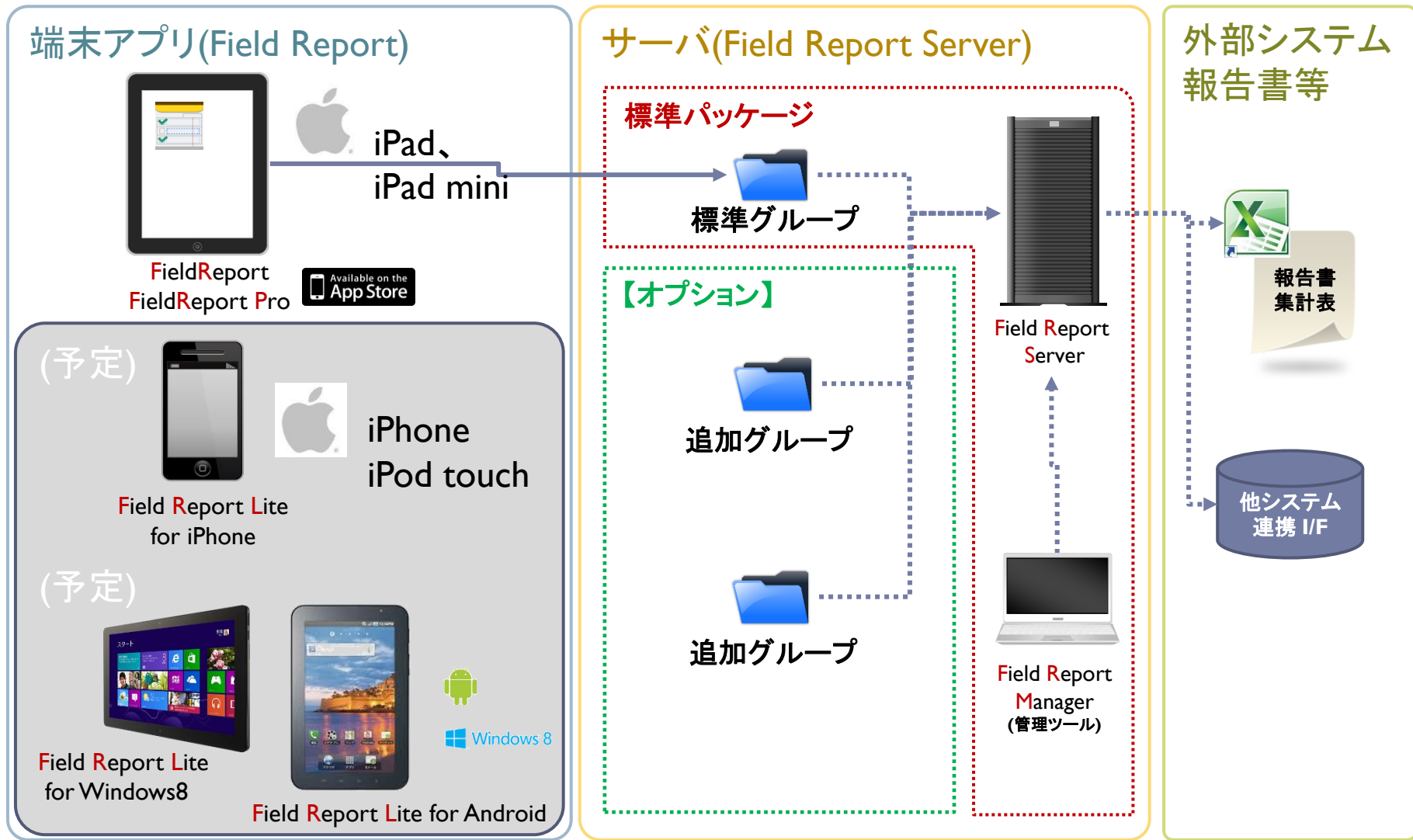
## 報告書作成

蓄積したデータを利用して報告書を作成します  
(Excelマクロ等)

### 【特徴】

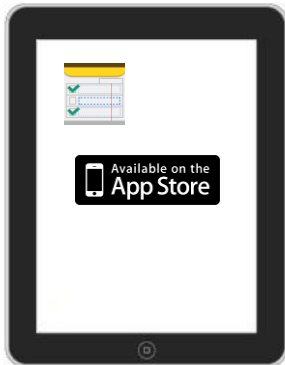
- 1.『フィールドレポート』は原紙(PDF・画像)上のエリアに項目を定義し、その項目にデータを入力することで誰でも簡単にデータ入力シートの作成が可能です。
- 2.入力したデータはサーバーで一元管理を行い、いつでも再利用可能です。

# Field Report 製品構成図



# 動作環境

## 端末アプリ



FieldReport  
FieldReport Pro

【動作環境】  
iOS 6以降の  
iPad、iPad mini

## 管理ツール



Field Report  
Manager  
(管理ツール)



【動作環境】  
HTML5対応ブラウザ  
・IE 7～9、10～  
・Google Chrome  
・Firefox  
・Safari

## サーバーアプリ



Field Report  
Server

【動作環境】  
Java7以降が動作する  
・Windows7以降  
・WindowsServer2008以降  
・Mac OS X 10.6以降  
・Linux カーネル2.6以降





# 画面イメージ(フリー入力「手書き」と「ピン」)

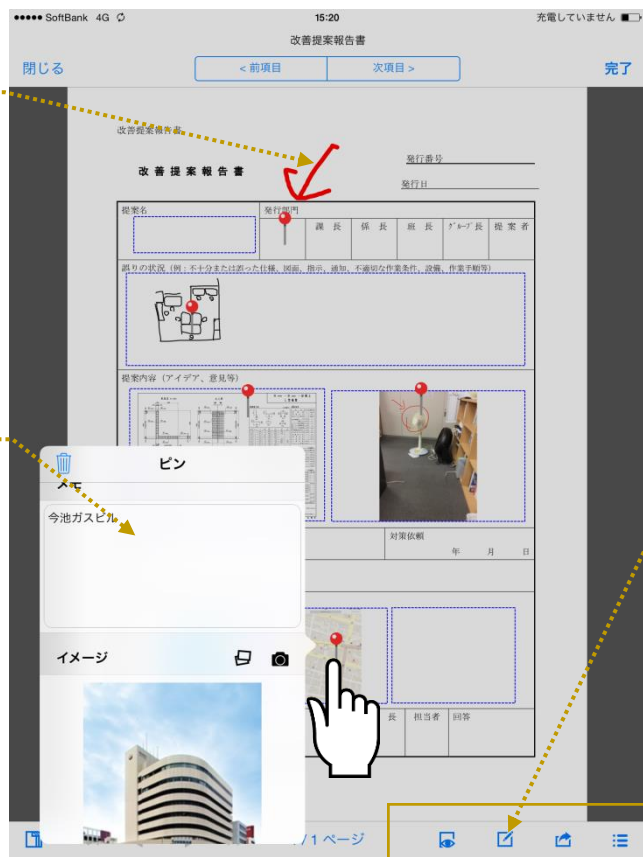
## 【手書きメモ】

書類上の何処でもペンツールを使いメモを書きこむことができます。



## 【ピン】

書類上の何処でもロングタップ操作により「ピン」を押すことができます。「ピン」は「タイトル」「メモ」「イメージ」の情報を持つことができます。



入力エリア表示

手書きメモ

データ出力

項目リスト表示

# 項目定義種類

## 【定義可能な項目一覧】

	項目	内容
1	チェック項目	チェックを行います。
2	数値項目	数値の入力が可能です。入力範囲の指定も可能です。
3	文字項目	文字入力を行います。文字数を限定することも可能です。
4	選択項目	指定された文字列をリストから選択します。 <b>リストはCSVからの取り込みも可能です。</b>
5	日付項目	指定された書式で日付を入力します。
6	電話番号	<b>電話番号形式で入力が可能です。</b>
7	署名欄(手書き)項目	手書き入力が可能な署名欄を設定します。
8	写真添付項目	写真を添付します。1つの項目内に複数枚の写真が添付可能です。
9	PDFファイル	<b>レポート入力画面にPDF形式の資料を表示することが出来ます。参照資料や地図情報、間取り情報などの表示が可能です。</b>
10	外部ファイルの参照	<b>CSVファイルを直接リスト形式で表示します。</b>
11	添付ファイル表示項目	各ファイルを表示します。ドキュメント(PDF、Word、Excel、PowerPoint)表示、音声再生、動画再生が可能です。手順書、判定基準、音声ガイダンス、動画マニュアル等を表示・再生します。
12	URL表示項目	指定されたURLをブラウザで表示します。
13	コメント表示項目	指定されたコメント文字列を表示します。別窓での表示も可能です。
14	固定値項目	固定値を入力します。作成者、作成日時等のデータを自動的に入力します。

# 端末アプリの外部への入出力

操作			形式	FR	Pro	
テンプレート管理	テンプレート共有	サーバーへ	FR_TMP	○	○	
		メール、他のアプリ、iTunes	FR_TMP	×	○	
	「+」追加	iTunesから追加	PDF	○	○	
			FR_TMP	×	○	
		サーバーのテンプレートから追加	FR_TMP	○	○	
	定義中	サーバーのリソースから追加	PDF	○	○	
		定義に必要な外部ファイル	CSV、PDF、JPG、MOV等	○	○	
レポート入力	「+」追加	テンプレートからデータ入力	TEMP	○	○	
		レポートの取り込み	FR_REP	×	○	
		サーバーと同期	FR_REP	○	○	
	入力中	画像添付 等	JPG	○	○	
		エクスポート	メール、別APP、iTunes	PDF、CSV	○	○
				FR_REP	×	○
レポート報告		メール、iTunes	PDF、CSV	○	○	
			FR_REP	×	○	
		サーバーへアップロード	FR_REP	○	○	

# FieldReportServer 価格表

分類	内容	価格	
【サーバー本体】			
1	◆Field Report Server	サーバ機能+グループ1つ(※1)	¥800,000
	[オプション]		
2	◆追加領域1	追加用の1グループ	¥200,000
3	◆追加領域5パック	追加用の5グループセット	¥500,000
【導入支援】			
4	◆導入支援作業	サーバー構築+管理者教育+サンプル提供 (3帳票定義+報告書Excelマクロ)	¥300,000～
	(現地調整・教育)	交通費等	別途(地域別)
【その他】			
5	◆帳票定義作成	帳票定義作成代行	@¥10,000～
6	◆報告書作成	Excelマクロ、CSV等外部出力	@¥200,000～
7	◆他システム連携I/F	他のシステムと連携用のインターフェース作成	別途(SI案件)
【サーバ年間保守サービス】			
「ソフトウェア製品 保守サービス 約款」参照			
8	◆保守サービス(2年目以降)	1.メール問合せ 2.バージョンアップ	¥120,000～

# まとめ

FieldReportは帳票入力の  
ペーパーレス化を簡単に実現します  
社内で行う「**ワークフロー改革**」の  
第一歩として最適なソリューションと  
なっております。

## 【お問い合わせ】

製品開発GR 担当 河野(こうの)・鈴木(すずき)

[TEL:052-741-8753](tel:052-741-8753) Email : [prodev@nicnet.co.jp](mailto:prodev@nicnet.co.jp)