

3月 土  
1日


# 治水の最先端現場見学会

3月 土  
8日

## 防災体験・防災クッキング

災害時に電気やガスが止まったら  
どんな食事を作りますか？

この中に入って  
見学するヨ!!



みんなで  
参加しよう!



「防災クッキング」では非常時を想定し、薪からお湯を作るところから体験します。また、ペットボトルなどを活用した食器作りを行います。

① 岩淵水門のしくみ



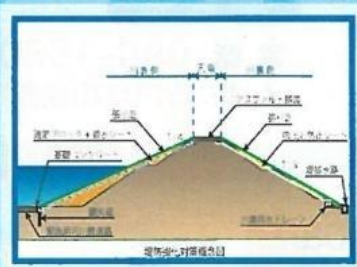
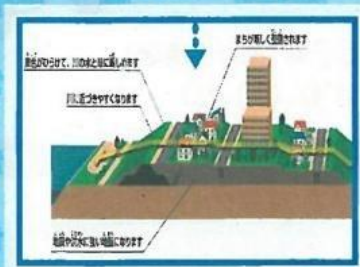
② 高規格堤防とは!?

③ 堤防強化工事ってなに?

① 4つのメニュー

② 火おこし

③ 食器作り



治水の最先端を現地で感じて理解し  
大雨の災害に備えよう!!

ぜひ、この機会に非常食や  
身の回りの食材を活用した  
食事を実感・体感しましょう。

荒川知水資料館

<http://www.ara.go.jp/amoa/index.html>





## 治水の最先端現場見学会

岩淵水門(青水門)の機能や役割を、実物見学しながら学習します。

大雨による堤防決壊リスクを学び、対策としての堤防強化対策工事現場や高規格堤防について、現場の職員から解説していただくことで、公共工事への理解を深めます。

### タイムスケジュール

3月1日 土

- 13:00 荒川知水資料館集合
- 13:00 荒川知水資料館館内解説
- 13:45 災害対策見学・ビデオ鑑賞
- 14:30 新岩淵水門・操作室見学
- 15:10 堤防強化対策工事見学
- 15:45 高規格堤防見学
- 16:40 赤羽駅解散

※解散は、志茂駅・赤羽駅・荒川知水資料館を選択できます。

定員: 先着20名  
対象: 中学生以上

※機械室へは螺旋階段を80段登ります。  
体力に自信のない方はお控え下さい。

参加費: 無料



## 防災体験・防災クッキング

普段あまり行わない薪からの火おこし、実際に調理したり、食器作りをし、人間本来の五感を使いながら、非常時に備える体験をします。

3月8日 土

### タイムスケジュール

- 10:30 荒川知水資料館集合
- 10:45 バーベキュー場へ移動
- 11:00 火おこしスタート
- 11:20 焼き芋作り
- 11:40 カレー・コンポタージュの食器作り
- 12:10 アルコール消毒
- 12:15 カートンドック・コンポタージュ作り
- 12:30 カレー・ご飯をお湯に入れて温める
- 12:45 試食
- 13:20 片付け
- 13:30 終了予定



定員: 先着30名  
対象: どなたでも参加できます。

※小雨: 決行  
雨天: 3月9日(日)に順延  
参加費: 無料

親子参加も  
可能だヨ!

### 申込方法

メールまたは電話にて

- ①〒住所 ②氏名
- ③年齢 ④電話番号

を記載、または口頭でお伝えください。

※いただいた個人情報は、当イベント以外の目的で使用致しません。

### 申込期日

2月11日(火)~2月28日(金)

受付時間: 10:00~17:00 (月曜日は休館)  
先着順となります。

### 申込先

電話 090-1530-2024 (担当者直通)  
メール amoa@shopro.co.jp



### お問い合わせ



## 荒川知水資料館 イベント事務局

〒115-0042 東京都北区志茂 5-41-1 3階事務室

TEL 090-1530-2024 (担当者直通)

Mail amoa@shopro.co.jp

HP <http://www.ara.go.jp/amoa/index.html>

- JR「赤羽駅」(東口)より徒歩約20分
- 地下鉄南北線「赤羽岩淵駅」または、「志茂駅」より徒歩約15分
- 都バス「岩淵町」または、「志茂2丁目」下車、徒歩約10分

