

立山黒部アルペンルートまでのアクセス



立山黒部 アルペンルート

TATEYAMA KUROBE ALPINE ROUTE

2024年2月発行
GUIDE BOOK

[営業期間]
4/15
11/30



7月上旬～8月



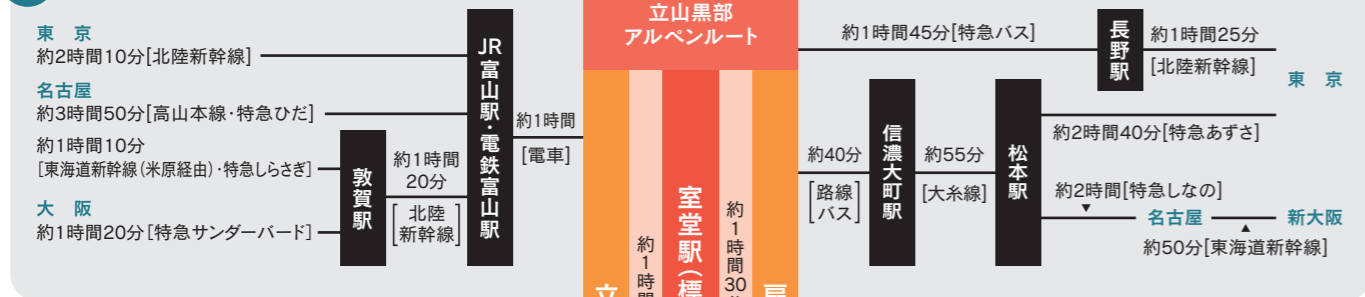
9月～10月上旬



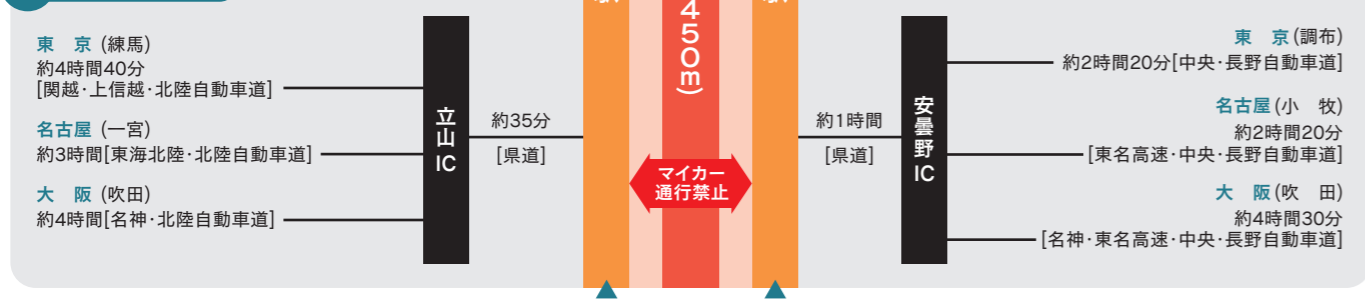
10月下旬～11月

下記時間は乗り換え時間を含みません。運行状況は出発前にご確認ください。

電車でのアクセス



車でのアクセス



ナビ入力 [立山駅] 所在地:富山県中新川郡立山町千寿ヶ原2

ナビ入力 [扇沢駅] 所在地:長野県大町市平2117

ナビ機能をご利用の方は、上記を入力ください。

立山室堂・みくりが池

Available in multiple languages

<https://www.alpen-route.com/>

アルペンルート 検索



公式サイト



こんな簡単に、この景色と出会えるなんて。
今度は、いつも頑張ってるあの子と来よう。

立山黒部総合案内センター TEL 076-481-1500
(受付時間 8:30~16:30 ※12/1~4/14は土日祝休み)

立山黒部アルペンルート
「おすすめきっぷ」はこちらから



こんな絶景を、
ずっと見たかった。

立山黒部アルペンルートは、
富山県と長野県を結ぶ
世界有数の山岳観光ルート。
6つの乗り物で通り抜ければ、
次々と変わりゆく景色に心が満たされる。

雪の大谷 Snow wall



立山室堂でしか見られない、20mに迫る雪壁



立山トンネルトロリーバス
Tateyama Tunnel Trolley Bus


日本で唯一運行するトロリーバス「立山トンネルトロリーバス」は
2024年が最後の運行となります。

みくりが池 Mikurigaike Pond



立山黒部アルペンルートを代表する美観のひとつ。「北アルプ스에서最も美しい火山湖」といわれています。

室堂ターミナルから
池が見えるところまでは
徒歩で片道10~15分、
一周すると約1時間です。



立山ロープウェイ
Tateyama Ropeway

7分間の空中移動は、
まるで紅葉の上を
飛んでいるかのよう。



黒部ダム Kurobe Dam

黒部ダムの観光時間は
1時間が目安です。

大迫力の音と風を感じる観光放水。
展望台に登れば、息を切らしていたことを
忘れるほどの圧倒的な景色が広がります。

弥陀ヶ原ホテル

高原に囲まれた雲上の高原リ
ゾート。雲海に沈む夕陽、満天の
星空に包まれる極上のひと時を。



お問合せ先 弥陀ヶ原ホテル
☎076-442-2222
弥陀ヶ原ホテル
公式サイト

星に一番近いリゾート
ホテル立山
標高2,450mの室堂ターミナ
ルに隣接した日本最高所の
リゾートホテル。



お問合せ先 ホテル立山
☎076-463-3345
ホテル立山
公式サイト

