

GRAPH-T

GRAPH-T (グラフィフト)へようこそ。

あなたたちはGRAPH-Tプログラムのテスターに選ばれました。

GRAPH-Tは世界中から優秀な能力を持つ人を集め、

より良く楽しい世界の実現を目的とした組織です。

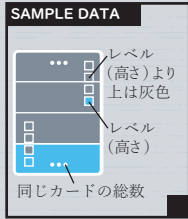
このテストの目的はテスターには開示されません。

優秀な成績のテスターにはGRAPH-Tより後ほど連絡します。

それではテストの説明をはじめましょう。

■ 内容物

- ・説明書 (この紙です) 1枚
- ・カード (以下内訳) 52枚
 - 灰色のカード 4枚
 - 赤色を含むカード 7枚
 - 黄色を含むカード 8枚
 - 空色を含むカード 10枚
 - 紫色を含むカード 11枚
 - 黒色を含むカード 12枚



それぞれのカードにはレベル (高さ)が設定されています。カードのレベルより高い部分はすべて、灰色で塗りつぶされています。カードごとの枚数は下の表の通りです。カードごとの枚数はカードの下側にある白い丸の数と同じになっています。

レベル	1	2	3	4	5	6	1レベルの高さ(参考)
■	4						1
■	4	3					1/2
■	3	3	2				1/3
■	3	3	2	2			1/4
■	3	3	2	2	1		1/5
■	3	3	2	2	1	1	1/6

また、カードの右上と左下には色の最大レベルと、そのカードのレベルが白枠の四角の数で記されています。素早い判断が必要な時には気にしておくといいでしょ。

■ 準備

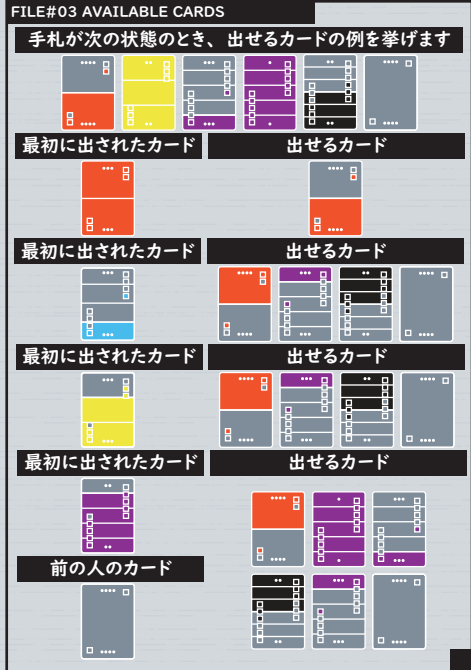
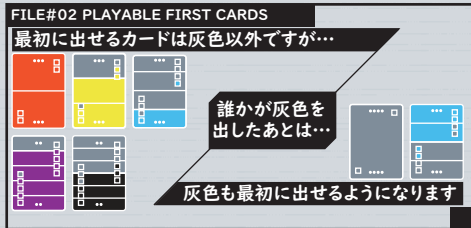
灰色のカードを1人1枚ずつ持ち、余った灰色のカードを箱にしまいます。その後、残ったすべてのカードをよく混ぜ、全員に同じ枚数配り切ります。配られたカードは他の人に見せないように手に持ってください。手に持ったカードを手札と言います。一番背が高い人か、好きな方法で最初にカードを出す人を決めたら準備は完了です。



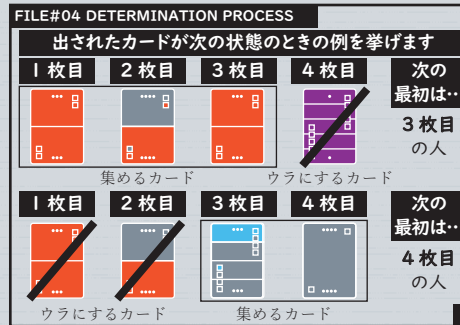
■ テストの手順

最初にカードを出す人は、手札から赤・黄・空・紫・黒色のいずれかを含む好きなカードを1枚、自分の前にオモテ向きで出してください。カードを出す時、出した色が自分側に向くように配置してください。テスト中、誰かが灰色を既に出したことがあるなら、灰色を含めた6色から好きなカードを1枚、自分の前にオモテ向きで出してください。

時計回りに、次の人は最初に出されたカードと同じ色のカードを手札から出してください。自分より前の人が灰色のカードまたは灰色を含むカードを出していた場合は、最初に出されたカードと同じ色か灰色どちらかのカードを出してください。最初に出されたカードと同じ色のカードが1枚もない場合は、灰色を含むカードの上下をひっくり返すか、灰色のカードを使用して灰色を出してください。灰色を含むカードもない場合は、好きなカードを出してください。

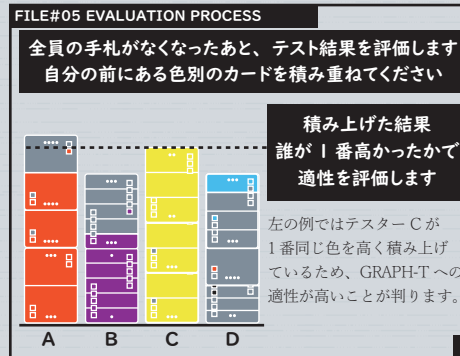


全員が1枚ずつカードを出した後、次の回の最初にカードを出す人を決定します。出されたカードのうち、最初に出されたカードの色または灰色で、カードが一番塗られている人(縦の高さが一番高い人)が、次に最初にカードを出します。もし同じ高さの人がいた場合は、後からカードを出した人が次に最初のカードを出す人になります。次の最初にカードを出す人は、全員のカードのうち、自分と同じ色のカードとして出されたカードのみを、色の向きの通りに集めてください。その後、自分のカードを一番上にしてまとめて、オモテ向きに、色ごとに分けて自分の前に置いておいてください。このカードはウラ向きにして、箱の近くにまとめてください。この手順を、手札がなくなるまで繰り返してください。



■ テストの終了

全員の手札がなくなったら、自分の前に置かれたカードの山で、まとめておいた同じ色のカードを、色が繋がるようにすべて積み重ねてください。積み重ねる時、カードの上下をひっくり返して重ねることはできません。まとめてある向きのまま積み重ねてください。積み重ねたカードの、色がついている部分の縦の高さが1番高く積み上がった人が最もGRAPH-Tに適性がある人です。もし1番高い人が2名以上いた場合は、次に縦の高さが高くなる色で比べ、より高い方が適性ありとみなします。それでも一緒なら、今回のテストは非常に有意義な結果になったと言っていいでしょ！



■ 簡易テスト

テスト時間に余裕がない場合や、テスター2名のみでテストをする場合は、灰色のカードや青色を含むカードを箱にしまってからテストを開始してください。両方箱にしまっても良いですし、灰色のカードだけを箱にしまっても構いません。灰色のカードを箱にしまった場合は、残ったカードを配りきるころから準備を開始してください。

■ 自動応答プログラム (オプション)

テスターが足りないですか？

自動応答可能なAIをGRAPH-Tより最大3体まで貸与します。AIを含めたテスターの人数は2~4人の間で調整してください。AIは3つのルールで応答するようプログラミングされています。自動応答プログラムの番が回ってきたら、手の空いている人がルールによって決まるカードをAIの手札から出してください。AIの手札はオモテ向きにし、全員から見えるようにしてください。なお、貸与したAIはテスト終了時に返却をお願いします。

【ルール】

1. 灰色のカードが出せる場合は、灰色のカードを出すこと。
2. 出せる手札のうち、常に最大の高さのカードを出すこと。候補が2つ以上ある場合は、手札にある灰色を除く5色の中で、同じ色が最も多いカードを出すこと。
3. 出せる色がない場合は、灰色を除く最も多い色のうち、最大の高さのカードを出すこと。

■ クレジット

ゲームデザイン	あすか (With Token)
アートワーク	あすか (With Token)
説明ルール漫画	きりんなべ
翻訳	あすか (英)
	Maki NIHKURA NISHIMURA (仏)、Trustlate LTD (独)
	Arltangs Translation Team (中)

また、この場を借りてGRAPH-Tプログラムの改善にご協力いただいた皆様に感謝いたします (50音順)：

きりんなべ様、佐藤敏樹様、だかご様、たかひろろう様、たぎざわまさかず様、ねこひげーむず様、フェイ様、柚井ゆい様

■ English/Deutsch/Français/ 中文

Please download this manual from below QR code. /

Bitte laden Sie das Handbuch über den untenstehenden QR-Code herunter. /

Veillez télécharger le manuel à partir du code QR ci-dessous. /

请通过下面的二维码下载说明书。

お問合せ /Contact/Kontakt/Contactez/ 联系

Mail: info@with-tomorrow.com

X: @withtoken_tw

