

NEWS LETTER (調査レポート)

報道関係各位

喫煙所に関する意識調査2023

「喫煙マナー向上のために、喫煙所・喫煙スペースが必要だと思う」喫煙者では96%、非喫煙者では81%

「紙巻たばこ・加熱式たばこどちらも喫煙可能な屋外喫煙所を増やすべき」

喫煙者では82%、非喫煙者では79%

インターネットリサーチ(<http://www.mobile-research.jp/>)を展開するネットエイジア株式会社(本社:東京都中央区、代表取締役:三清 慎一郎、以下ネットエイジア)は、2023年6月16日~7月3日の18日間、「喫煙所に関する意識調査」をインターネットリサーチにより実施し、東京都23区在住の20歳~69歳の男女10,000名(喫煙者5,000名、非喫煙者5,000名)の回答を集計いたしました。

今後もネットエイジアでは、世の中の関心が高いテーマの調査、今後のトレンドを占える調査など、マーケティングシーンで役立つさまざまな情報をインターネットリサーチによりタイムリーに提供してまいります。

Index

《東京23区在住喫煙者の喫煙・喫煙所に関する意識・実態》……p.2-p.4

- ・普段吸っているたばこの種類 「紙巻たばこ」70%、「加熱式たばこ」48%
- ・主に吸っているたばこの種類 「紙巻たばこ」63%、「加熱式たばこ」37%
- ・最も頻繁に利用している屋外喫煙所のタイプ
「開放型(パーテーションタイプ)」56%、「開放型(灰皿だけが設置してあるタイプ)」26%
- ・最も利用したいと思う屋外喫煙所のタイプ 「開放型(パーテーションタイプ)」46%、
「閉鎖型(コンテナタイプ)」は 9%に留まる
- ・「喫煙をするために飲食店を利用することがある」喫煙者の 49%
- ・「お店が禁煙になったことで利用しなくなった飲食店がある」喫煙者の 61%
- ・「行きつけの飲食店が禁煙になったら利用しなくなる」喫煙者の 33%

《東京23区在住者の喫煙所・喫煙スペースに関する意識》……p.5-p.8

- ・「喫煙マナー向上のために、喫煙所・喫煙スペースが必要だと思う」喫煙者では96%、非喫煙者では81%
- ・「喫煙所のはみだし利用防止のために、適切な広さの喫煙所の設置が必要だと思う」
喫煙者では 90%、非喫煙者では 65%
- ・「屋外喫煙所を新たに設置するなら、防犯上の危険性等に配慮した喫煙所が良いと思う」
喫煙者では 85%、非喫煙者では 72%
- ・「インバウンド観光客の利用も踏まえて屋外喫煙所を増やすべきだと思う」
喫煙者では 84%、非喫煙者では 47%
- ・喫煙所・喫煙設備を設置してほしいと思う場所 1位「駅前・駅周辺」2位「商業施設」
- ・「紙巻たばこ・加熱式たばこどちらも喫煙可能な屋外喫煙所を増やすべき」
喫煙者では 82%、非喫煙者では 79%

《東京23区在住者の税金・助成制度を活用した喫煙所設置に関する意識》……p.9-p.10

- ・「税金を活用して喫煙所を設置するなら、少ないコストで設置できる喫煙所のほうが良い」
喫煙者では88%、非喫煙者では78%
- ・「税金を活用して喫煙所を設置するなら、より多くの人に利用される設備であるべきだ」
喫煙者では 92%、非喫煙者では 71%
- ・「助成制度を活用した民間の喫煙所が増えることに賛成だ」喫煙者では 89%、非喫煙者では 57%

NEWS LETTER (調査レポート)

《東京 23 区在住喫煙者の喫煙・喫煙所に関する意識・実態》

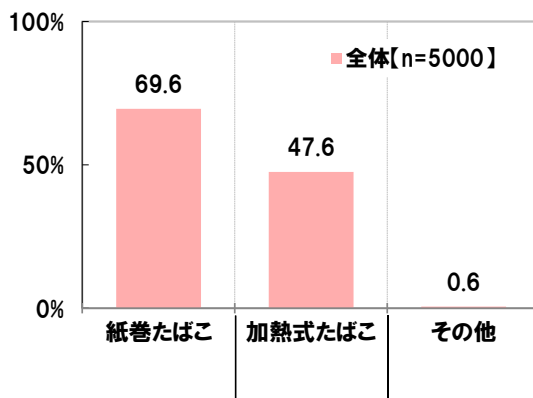
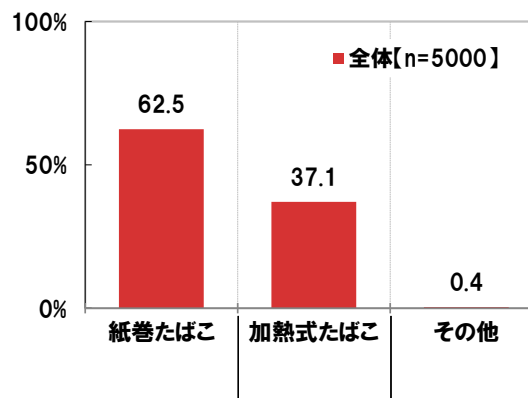
◆普段吸っているたばこの種類 「紙巻たばこ」70%、「加熱式たばこ」48%◆主に吸っているたばこの種類 「紙巻たばこ」63%、「加熱式たばこ」37%

東京都 23 区在住の 20 歳～69 歳の男女 10,000 名(全回答者)を対象に、喫煙や喫煙所に関する意識・実態について調査を行った。

はじめに、喫煙者(5,000 名)に、自身の喫煙状況について質問した。

普段吸っているたばこの種類を聞いたところ、「紙巻たばこ」は 69.6%、「加熱式たばこ」は 47.6%、「その他」は 0.6%となった。

また、主に吸っているたばこの種類を聞いたところ、「紙巻たばこ」は 62.5%、「加熱式たばこ」は 37.1%、「その他」は 0.4%となった。

◆普段吸っているたばこの種類 [複数回答形式]
対象:喫煙者◆主に吸っているたばこの種類 [単一回答形式]
対象:喫煙者

NEWS LETTER（調査レポート）

◆最も頻繁に利用している屋外喫煙所のタイプ

「開放型（パーティションタイプ）」56%、「開放型（灰皿だけが設置してあるタイプ）」26%

◆最も利用したいと思う屋外喫煙所のタイプ 「開放型（パーティションタイプ）」46%、

「閉鎖型（コンテナタイプ）」は9%に留まる

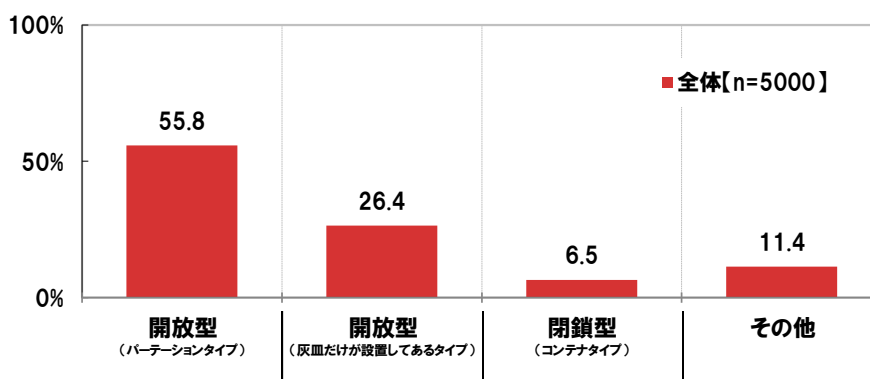
次に、喫煙者(5,000名)に、喫煙場所について質問した。

最も頻繁に利用している屋外喫煙所のタイプを聞いたところ、「開放型（パーティションタイプ）」(55.8%)が最も高くなった。壁や天井がなく、パーティションでスペースが区切られているタイプの喫煙所を利用している人が多いことがわかった。次いで、「開放型（灰皿だけが設置してあるタイプ）」(26.4%)、「閉鎖型（コンテナタイプ）」(6.5%)となった。

また、最も利用したいと思う屋外喫煙所のタイプを聞いたところ、「開放型（パーティションタイプ）」(45.5%)が最も高くなり、「開放型（灰皿だけが設置してあるタイプ）」(35.5%)、「閉鎖型（コンテナタイプ）」(8.9%)が続いた。壁や天井で区切られた閉鎖型（コンテナタイプ）の喫煙所を利用したいと考える人は1割未満に留まる結果となった。

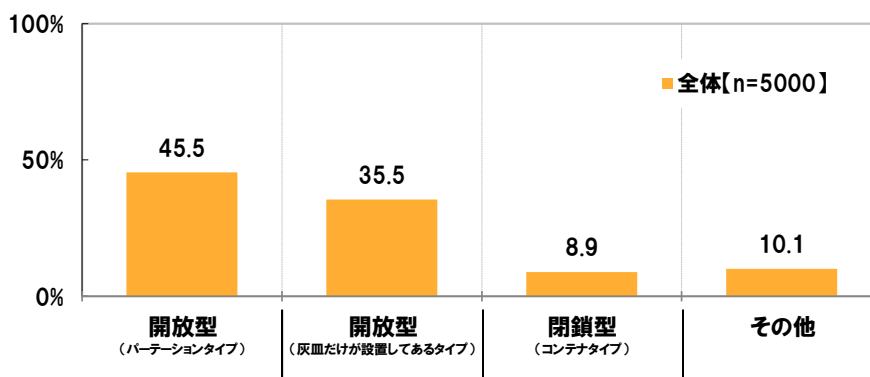
◆最も頻繁に利用している屋外喫煙所のタイプ [単一回答形式]

対象：喫煙者



◆最も利用したいと思う屋外喫煙所のタイプ [単一回答形式]

対象：喫煙者

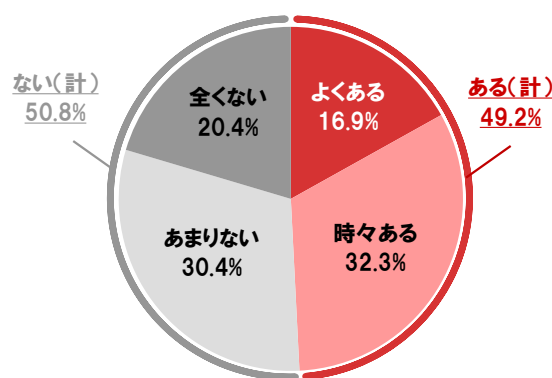


NEWS LETTER (調査レポート)

- ◆「喫煙をするために飲食店を利用することがある」喫煙者の49%
- ◆「お店が禁煙になったことで利用しなくなった飲食店がある」喫煙者の61%
- ◆「行きつけの飲食店が禁煙になったら利用しなくなる」喫煙者の33%

喫煙者(5,000名)に、喫煙をするために飲食店を利用することはあるか聞いたところ、「よくある」が16.9%、「時々ある」が32.3%で、合計した『ある(計)』は49.2%、「全くない」が20.4%、「あまりない」が30.4%で、合計した『ない(計)』は50.8%となった。喫煙者の約半数が飲食店を喫煙目的でも利用している実態が明らかになった。

◆喫煙をするために飲食店を利用することはあるか
[単一回答形式]
喫煙者[n=5000]

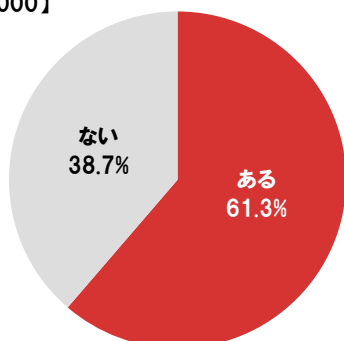


2020年4月に全面施行された改正健康増進法と東京都受動喫煙防止条例により、東京都内では、2人以上の人が利用する施設は原則屋内禁煙となっており、決められた場所以外では喫煙できない。

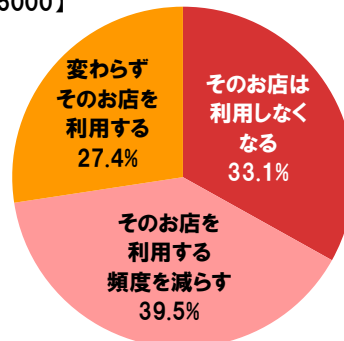
喫煙者(5,000名)に、お店が禁煙になったことで利用しなくなった飲食店はあるか聞いたところ、「ある」は61.3%、「ない」は38.7%と、「ある」が多数を占める結果となった。

最も頻繁に利用している飲食店が禁煙になった場合、どうすると思うか聞いたところ、「そのお店は利用しなくなる」は33.1%、「そのお店を利用する頻度を減らす」は39.5%となった。行きつけのお店が禁煙になった場合、そのお店から足が遠のくという人が多いようだ。他方、「変わらずそのお店を利用する」は27.4%だった。

◆お店が禁煙になったことで利用しなくなった飲食店はあるか
[単一回答形式]
喫煙者[n=5000]



◆最も頻繁に利用している飲食店が禁煙になった場合、どうすると思うか [単一回答形式]
喫煙者[n=5000]



NEWS LETTER (調査レポート)

《東京 23 区在住者の喫煙所・喫煙スペースに関する意識》

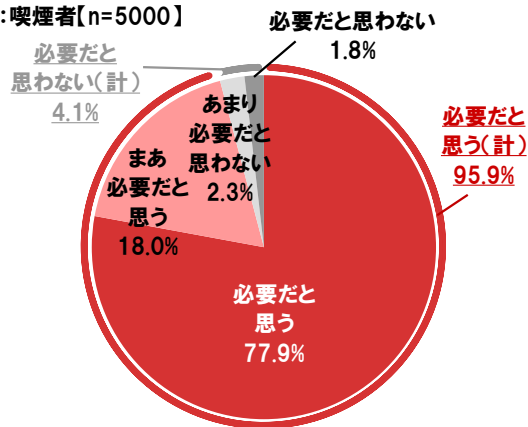
◆「喫煙マナー向上のために、喫煙所・喫煙スペースが必要だと思う」喫煙者では 96%、非喫煙者では 81%

喫煙所・喫煙スペースの必要性に関する意識について質問した。

喫煙者(5,000 名)に、歩きたばこやポイ捨てをしない等の喫煙マナー向上のために、喫煙所・喫煙スペースが必要だと思うか聞いたところ、「必要だと思う」が 77.9%、「まあ必要だと思う」が 18.0%で、合計した『必要だと思う(計)』は 95.9%、「必要だと思わない」が 1.8%、「あまり必要だと思わない」が 2.3%で、合計した『必要だと思わない(計)』は 4.1%と、大多数の人が喫煙所・喫煙スペースを必要だと考える実状が明らかになった。

◆歩きたばこやポイ捨てをしない等の喫煙マナー向上のために、喫煙所・喫煙スペースが必要だと思うか [単一回答形式]

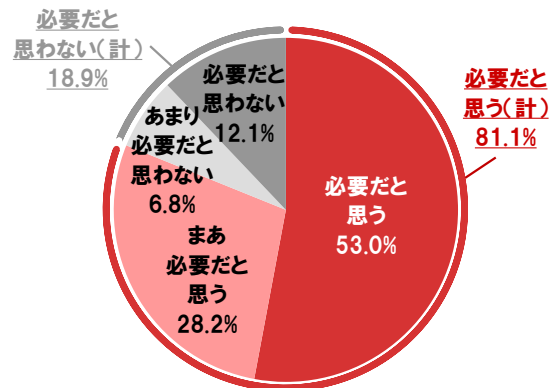
対象: 喫煙者[n=5000]



非喫煙者(5,000 名)についても、『必要だと思う(計)』が 81.1%、『必要だと思わない(計)』が 18.9%と、喫煙者同様に大多数の人が喫煙所・喫煙スペースの必要性を感じていることがうかがえる結果となった。

◆歩きたばこやポイ捨てをしない等の喫煙マナー向上のために、喫煙所・喫煙スペースが必要だと思うか [単一回答形式]

対象: 非喫煙者[n=5000]



NEWS LETTER (調査レポート)

◆「喫煙所のはみだし利用防止のために、適切な広さの喫煙所の設置が必要だと思う」

喫煙者では 90%、非喫煙者では 65%

◆「屋外喫煙所を新たに設置するなら、防犯上の危険性等に配慮した喫煙所が良いと思う」

喫煙者では 85%、非喫煙者では 72%

◆「インバウンド観光客の利用も踏まえて屋外喫煙所を増やすべきだと思う」

喫煙者では 84%、非喫煙者では 47%

屋外喫煙所の設置に関する意識について質問した。

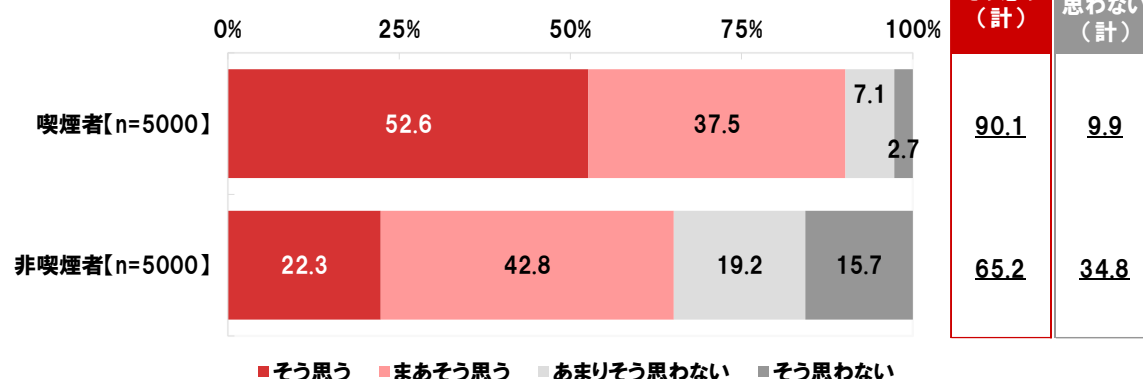
喫煙者(5,000名)に、喫煙所のはみだし利用を防ぐために、適切な広さの喫煙所の設置が必要だと思うか聞いたところ、「そう思う」が 52.6%、「まあそう思う」が 37.5%で、合計した『そう思う(計)』は 90.1%、「そう思わない」が 2.7%、「あまりそう思わない」が 7.1%で、合計した『そう思わない(計)』は 9.9%となった。

他方、非喫煙者(5,000名)についてみると、『そう思う(計)』が 65.2%、『そう思わない(計)』が 34.8%だった。

喫煙者、非喫煙者ともに、喫煙所の利用マナーに反する“はみだし喫煙”を防止するために、適切な広さの喫煙所を設ける必要があると考える人が多数を占めた。

◆屋外喫煙所の設置に関する意識 [単一回答形式]

【喫煙所のはみだし利用を防ぐために、適切な広さの喫煙所の設置が必要だと思う】

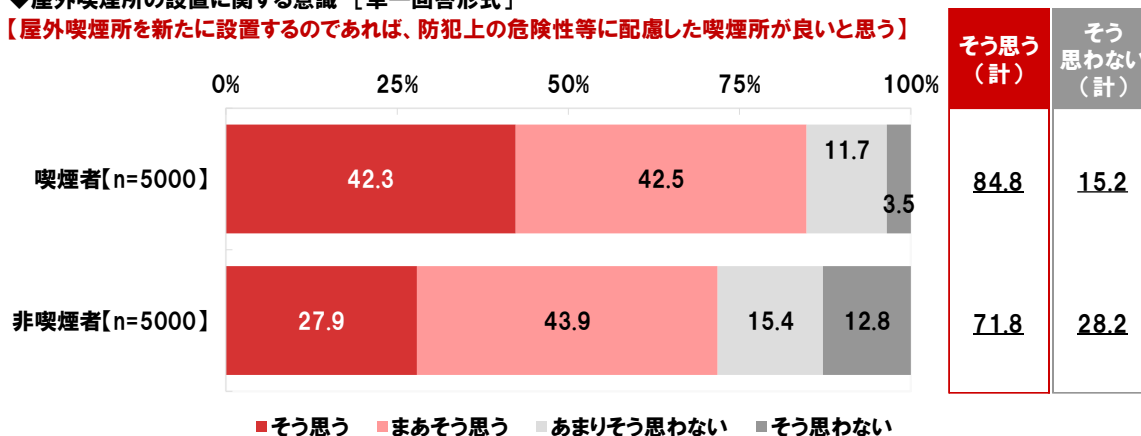


NEWS LETTER (調査レポート)

【屋外喫煙所を新たに設置するのであれば、防犯上の危険性等に配慮した喫煙所が良いと思う】では、『そう思う(計)』と回答した人の割合は、喫煙者では 84.8%、非喫煙者では 71.8%だった。

◆屋外喫煙所の設置に関する意識 [単一回答形式]

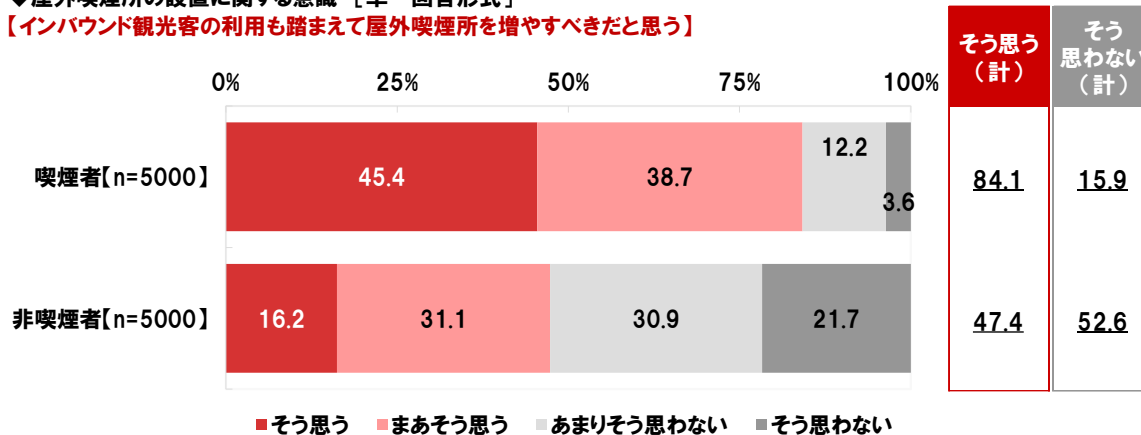
【屋外喫煙所を新たに設置するのであれば、防犯上の危険性等に配慮した喫煙所が良いと思う】



また、【インバウンド観光客の利用も踏まえて屋外喫煙所を増やすべきだと思う】では、『そう思う(計)』と回答した人の割合は、喫煙者では 84.1%、非喫煙者では 47.4%だった。

◆屋外喫煙所の設置に関する意識 [単一回答形式]

【インバウンド観光客の利用も踏まえて屋外喫煙所を増やすべきだと思う】



NEWS LETTER (調査レポート)

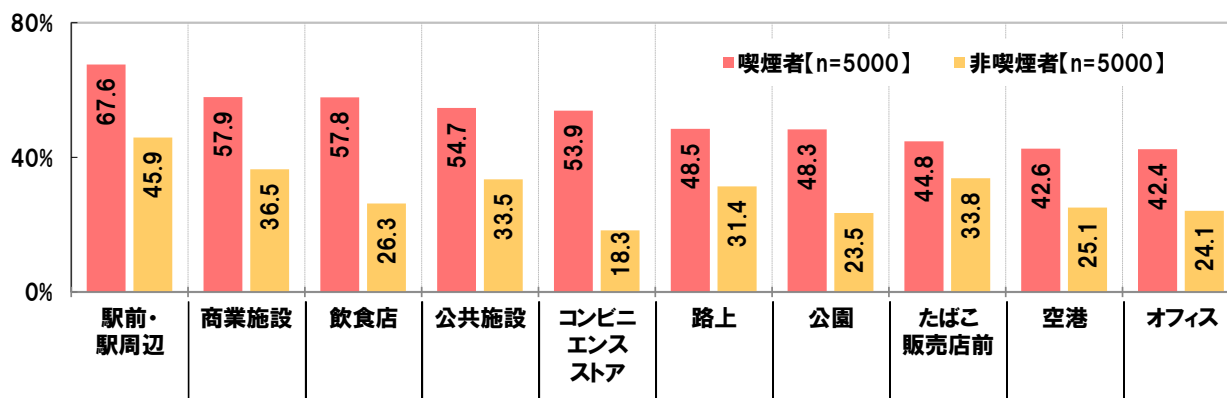
◆喫煙所・喫煙設備を設置してほしいと思う場所 1位「駅前・駅周辺」2位「商業施設」

◆「紙巻たばこ・加熱式たばこどちらも喫煙可能な屋外喫煙所を増やすべき」

喫煙者では82%、非喫煙者では79%

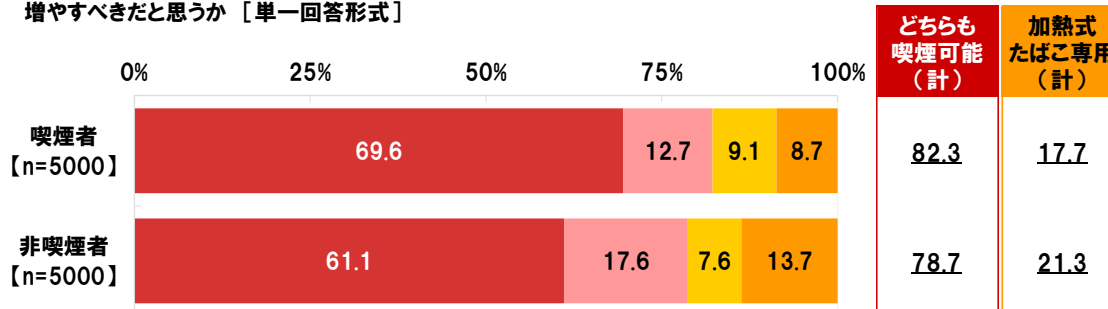
全回答者(喫煙者5,000名、非喫煙者5,000名)に、喫煙所・喫煙設備を設置してほしいと思う場所を聞いたところ、喫煙者、非喫煙者ともに、1位は「駅前・駅周辺」(喫煙者67.6%、非喫煙者45.9%)、2位は「商業施設」(喫煙者57.9%、非喫煙者36.5%)となった。喫煙者の3位は「飲食店」(57.8%)、非喫煙者の3位は「たばこ販売店前」(33.8%)だった。

◆喫煙所・喫煙設備を設置してほしいと思う場所 [複数回答形式] ※喫煙者の上位10位までを表示



また、「紙巻たばこ・加熱式たばこどちらも喫煙可能な屋外喫煙所」と「加熱式たばこ専用の屋外喫煙所」のどちらを増やすべきか聞いたところ、喫煙者(5,000名)では「紙巻たばこ・加熱式たばこどちらも喫煙可能な屋外喫煙所」が69.6%、「どちらかといえば紙巻たばこ・加熱式たばこどちらも喫煙可能な屋外喫煙所」が12.7%で、合計した『どちらも喫煙可能な屋外喫煙所(計)』は82.3%、「加熱式たばこ専用の屋外喫煙所」が8.7%、「どちらかといえば加熱式たばこ専用の屋外喫煙所」が9.1%で、合計した『加熱式たばこ専用の屋外喫煙所(計)』は17.7%となり、非喫煙者(5,000名)では『どちらも喫煙可能な屋外喫煙所(計)』は78.7%、『加熱式たばこ専用の屋外喫煙所(計)』は21.3%となった。喫煙者、非喫煙者ともに、紙巻きたばここと加熱式たばこ両方を喫煙可能な屋外喫煙所の増設を望む人が大多数となった。

◆「紙巻たばこ・加熱式たばこどちらも喫煙可能な屋外喫煙所」と「加熱式たばこ専用の屋外喫煙所」のどちらを増やすべきかと思うか [単一回答形式]



- 紙巻たばこ・加熱式たばこどちらも喫煙可能な屋外喫煙所
- どちらかといえば紙巻たばこ・加熱式たばこどちらも喫煙可能な屋外喫煙所
- どちらかといえば加熱式たばこ専用の屋外喫煙所
- 加熱式たばこ専用の屋外喫煙所

NEWS LETTER (調査レポート)

《東京 23 区在住者の税金・助成制度を活用した喫煙所設置に関する意識》

◆「税金を活用して喫煙所を設置するなら、少ないコストで設置できる喫煙所のほうが良い」

喫煙者では 88%、非喫煙者では 78%

◆「税金を活用して喫煙所を設置するなら、より多くの人に利用される設備であるべきだ」

喫煙者では 92%、非喫煙者では 71%

◆「助成制度を活用した民間の喫煙所が増えることに賛成だ」喫煙者では 89%、非喫煙者では 57%

税金や助成制度を活用した喫煙所設置に関する意識について質問した。

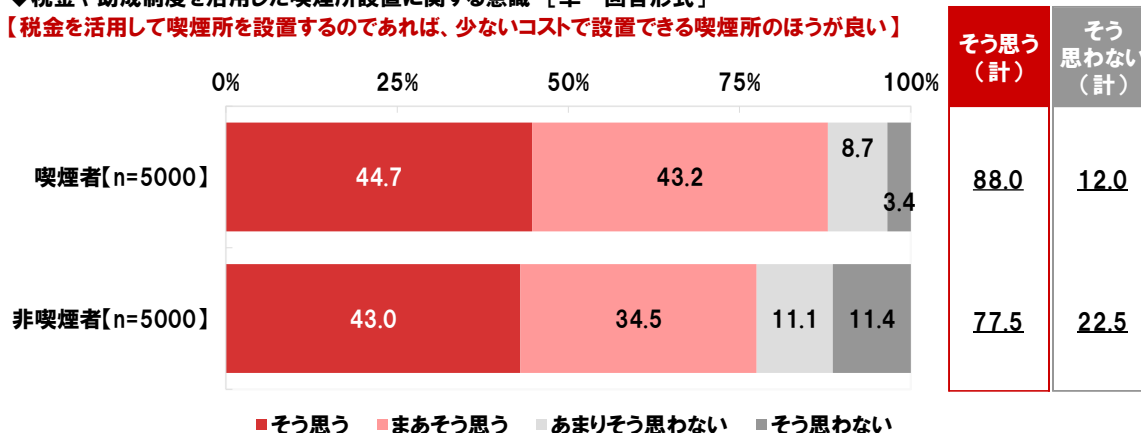
喫煙者(5,000名)に、税金を活用して喫煙所を設置するのであれば、少ないコストで設置できる喫煙所のほうが良いと思うか聞いたところ、『そう思う(計)』は 88.0%、『そう思わない(計)』は 12.0%となった。

他方、非喫煙者(5,000名)についてみると、『そう思う(計)』は 77.5%、『そう思わない(計)』は 22.5%となった。

喫煙者、非喫煙者いずれにおいても、喫煙所の設置に税金を使う場合は、低コストで設置できる方法を希望する人が多いことがわかった。

◆税金や助成制度を活用した喫煙所設置に関する意識 [単一回答形式]

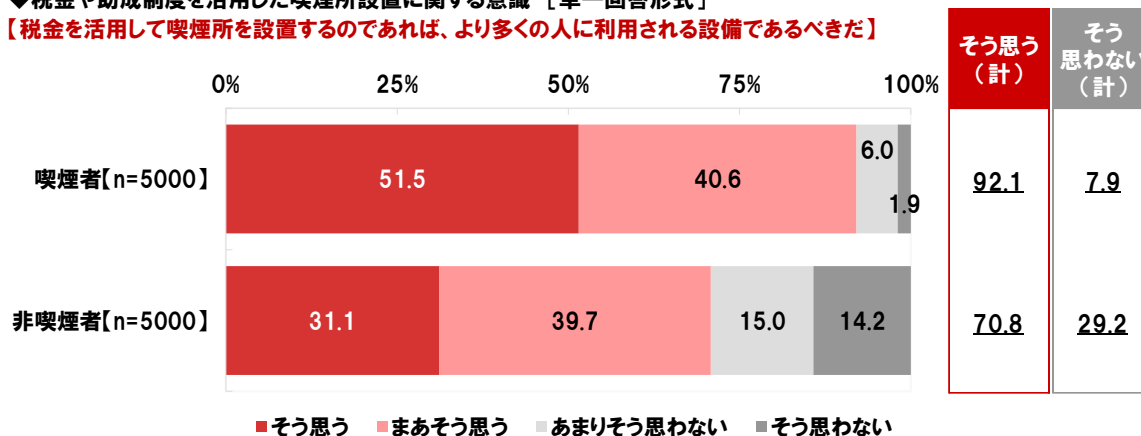
【税金を活用して喫煙所を設置するのであれば、少ないコストで設置できる喫煙所のほうが良い】



NEWS LETTER (調査レポート)

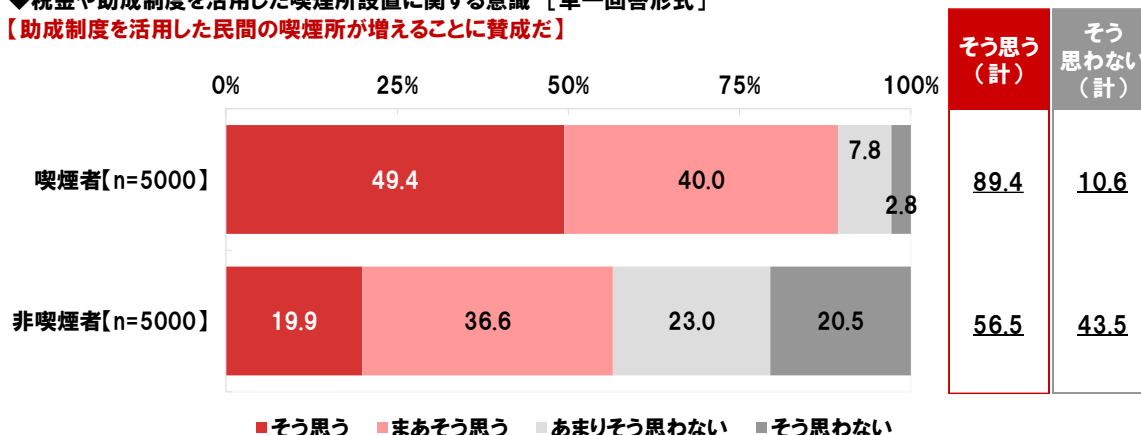
【税金を活用して喫煙所を設置するのであれば、より多くの人に利用される設備であるべきだ】では、『そう思う(計)』と回答した人の割合は、喫煙者では92.1%、非喫煙者では70.8%だった。

◆税金や助成制度を活用した喫煙所設置に関する意識 [単一回答形式]
 【税金を活用して喫煙所を設置するのであれば、より多くの人に利用される設備であるべきだ】



国や一部の自治体では、喫煙室や喫煙所の設置に取り組む事業者を支援するための助成制度を設けている。【助成制度を活用した民間の喫煙所が増えることに賛成だ】では、『そう思う(計)』と回答した人の割合は、喫煙者では89.4%、非喫煙者では56.5%だった。

◆税金や助成制度を活用した喫煙所設置に関する意識 [単一回答形式]
 【助成制度を活用した民間の喫煙所が増えることに賛成だ】



NEWS LETTER (調査レポート)

■参考

◆普段吸っているたばこの種類 [複数回答形式]
対象：喫煙者

| | n数 | 紙巻たばこ | 加熱式たばこ | その他 | |
|------|------|-------|--------|------|-----|
| 全体 | 5000 | 69.6 | 47.6 | 0.6 | |
| 居住区 | 千代田区 | 120 | 68.3 | 54.2 | 1.7 |
| | 中央区 | 200 | 64.0 | 52.5 | 1.0 |
| | 港区 | 200 | 69.0 | 55.0 | 1.5 |
| | 新宿区 | 205 | 75.6 | 51.2 | - |
| | 文京区 | 200 | 67.5 | 46.0 | - |
| | 台東区 | 200 | 71.5 | 45.5 | - |
| | 墨田区 | 205 | 63.9 | 53.2 | - |
| | 江東区 | 250 | 68.0 | 48.0 | 1.2 |
| | 品川区 | 200 | 70.0 | 52.0 | 0.5 |
| | 目黒区 | 200 | 72.5 | 41.5 | 1.0 |
| | 大田区 | 250 | 70.4 | 42.0 | 0.4 |
| | 世田谷区 | 250 | 68.4 | 54.4 | 1.2 |
| | 渋谷区 | 200 | 64.5 | 50.5 | 1.0 |
| | 中野区 | 205 | 67.3 | 48.8 | 1.0 |
| | 杉並区 | 250 | 72.4 | 48.8 | - |
| | 豊島区 | 205 | 68.8 | 46.8 | - |
| | 北区 | 210 | 72.9 | 40.0 | 0.5 |
| | 荒川区 | 200 | 69.5 | 50.0 | 1.5 |
| | 板橋区 | 250 | 63.6 | 51.2 | 0.4 |
| | 練馬区 | 250 | 72.4 | 43.6 | 1.6 |
| 足立区 | 250 | 74.0 | 40.8 | - | |
| 葛飾区 | 250 | 74.4 | 40.4 | 0.4 | |
| 江戸川区 | 250 | 70.4 | 44.8 | 0.4 | |

◆主に吸っているたばこの種類 [単一回答形式]
対象：喫煙者

| | n数 | 紙巻たばこ | 加熱式たばこ | その他 | |
|------|------|-------|--------|------|-----|
| 全体 | 5000 | 62.5 | 37.1 | 0.4 | |
| 居住区 | 千代田区 | 120 | 61.7 | 38.3 | - |
| | 中央区 | 200 | 54.5 | 44.5 | 1.0 |
| | 港区 | 200 | 56.5 | 42.5 | 1.0 |
| | 新宿区 | 205 | 63.4 | 36.6 | - |
| | 文京区 | 200 | 62.5 | 37.5 | - |
| | 台東区 | 200 | 63.5 | 36.5 | - |
| | 墨田区 | 205 | 57.1 | 42.9 | - |
| | 江東区 | 250 | 60.0 | 39.2 | 0.8 |
| | 品川区 | 200 | 62.0 | 37.5 | 0.5 |
| | 目黒区 | 200 | 66.0 | 33.5 | 0.5 |
| | 大田区 | 250 | 65.6 | 34.4 | - |
| | 世田谷区 | 250 | 58.8 | 40.0 | 1.2 |
| | 渋谷区 | 200 | 57.0 | 42.0 | 1.0 |
| | 中野区 | 205 | 60.5 | 38.5 | 1.0 |
| | 杉並区 | 250 | 63.2 | 36.8 | - |
| | 豊島区 | 205 | 62.0 | 38.0 | - |
| | 北区 | 210 | 70.0 | 30.0 | - |
| | 荒川区 | 200 | 63.0 | 36.0 | 1.0 |
| | 板橋区 | 250 | 58.4 | 41.2 | 0.4 |
| | 練馬区 | 250 | 68.4 | 31.2 | 0.4 |
| 足立区 | 250 | 68.8 | 31.2 | - | |
| 葛飾区 | 250 | 68.8 | 30.8 | 0.4 | |
| 江戸川区 | 250 | 62.4 | 37.6 | - | |

◆最も頻繁に利用している屋外喫煙所のタイプ [単一回答形式]
対象：喫煙者

| | n数 | 開放型 (パーテーションタイプ) | 開放型 (灰皿だけが設置してあるタイプ) | 閉鎖型 (コンテナタイプ) | その他 | |
|------|------|---------------------|-------------------------|------------------|------|------|
| 全体 | 5000 | 55.8 | 26.4 | 6.5 | 11.4 | |
| 居住区 | 千代田区 | 120 | 54.2 | 30.0 | 5.8 | 10.0 |
| | 中央区 | 200 | 59.0 | 21.0 | 7.5 | 12.5 |
| | 港区 | 200 | 52.0 | 26.5 | 9.0 | 12.5 |
| | 新宿区 | 205 | 61.0 | 26.8 | 6.8 | 5.4 |
| | 文京区 | 200 | 48.0 | 29.5 | 6.5 | 16.0 |
| | 台東区 | 200 | 51.5 | 31.0 | 6.5 | 11.0 |
| | 墨田区 | 205 | 62.9 | 22.0 | 6.3 | 8.8 |
| | 江東区 | 250 | 59.2 | 24.0 | 5.2 | 11.6 |
| | 品川区 | 200 | 56.5 | 23.0 | 7.5 | 13.0 |
| | 目黒区 | 200 | 52.5 | 23.5 | 9.5 | 14.5 |
| | 大田区 | 250 | 58.8 | 24.8 | 8.0 | 8.4 |
| | 世田谷区 | 250 | 57.6 | 24.8 | 9.6 | 8.0 |
| | 渋谷区 | 200 | 54.0 | 26.5 | 6.5 | 13.0 |
| | 中野区 | 205 | 62.9 | 25.4 | 4.4 | 7.3 |
| | 杉並区 | 250 | 60.0 | 26.0 | 2.8 | 11.2 |
| | 豊島区 | 205 | 56.1 | 25.4 | 4.4 | 14.1 |
| | 北区 | 210 | 61.4 | 22.4 | 4.3 | 11.9 |
| | 荒川区 | 200 | 53.0 | 28.0 | 7.5 | 11.5 |
| | 板橋区 | 250 | 54.0 | 28.8 | 6.0 | 11.2 |
| | 練馬区 | 250 | 52.0 | 33.6 | 1.6 | 12.8 |
| 足立区 | 250 | 48.4 | 23.6 | 13.2 | 14.8 | |
| 葛飾区 | 250 | 52.4 | 34.0 | 3.6 | 10.0 | |
| 江戸川区 | 250 | 55.6 | 25.6 | 6.8 | 12.0 | |

◆最も利用したいと思う屋外喫煙所のタイプ [単一回答形式]
対象：喫煙者

| | n数 | 開放型 (パーテーションタイプ) | 開放型 (灰皿だけが設置してあるタイプ) | 閉鎖型 (コンテナタイプ) | その他 | |
|------|------|---------------------|-------------------------|------------------|------|------|
| 全体 | 5000 | 45.5 | 35.5 | 8.9 | 10.1 | |
| 居住区 | 千代田区 | 120 | 50.0 | 32.5 | 10.0 | 7.5 |
| | 中央区 | 200 | 47.0 | 34.0 | 8.0 | 11.0 |
| | 港区 | 200 | 50.5 | 32.5 | 8.0 | 9.0 |
| | 新宿区 | 205 | 55.6 | 29.3 | 8.3 | 6.8 |
| | 文京区 | 200 | 42.5 | 31.0 | 11.0 | 15.5 |
| | 台東区 | 200 | 40.0 | 35.5 | 14.0 | 10.5 |
| | 墨田区 | 205 | 45.9 | 35.6 | 10.7 | 7.8 |
| | 江東区 | 250 | 46.8 | 35.6 | 7.2 | 10.4 |
| | 品川区 | 200 | 44.0 | 32.5 | 10.5 | 13.0 |
| | 目黒区 | 200 | 40.5 | 39.0 | 8.5 | 12.0 |
| | 大田区 | 250 | 46.0 | 37.2 | 8.4 | 8.4 |
| | 世田谷区 | 250 | 44.8 | 33.6 | 12.4 | 9.2 |
| | 渋谷区 | 200 | 43.0 | 38.0 | 8.0 | 11.0 |
| | 中野区 | 205 | 52.7 | 33.7 | 7.8 | 5.9 |
| | 杉並区 | 250 | 46.4 | 33.6 | 8.8 | 11.2 |
| | 豊島区 | 205 | 46.3 | 34.6 | 6.3 | 12.7 |
| | 北区 | 210 | 48.6 | 39.5 | 4.3 | 7.6 |
| | 荒川区 | 200 | 46.0 | 37.0 | 9.0 | 8.0 |
| | 板橋区 | 250 | 46.8 | 33.6 | 10.0 | 9.6 |
| | 練馬区 | 250 | 45.2 | 36.8 | 9.6 | 8.4 |
| 足立区 | 250 | 37.2 | 38.0 | 12.4 | 12.4 | |
| 葛飾区 | 250 | 44.0 | 40.0 | 6.8 | 9.2 | |
| 江戸川区 | 250 | 41.6 | 39.6 | 5.2 | 13.6 | |

NEWS LETTER (調査レポート)

◆喫煙をするために飲食店を利用することはあるか [単一回答形式]

対象：喫煙者

| | n数 | よくある | 時々ある | あまりない | 全くない | ある (計) | ない (計) | |
|------|------|------|------|-------|------|-----------|-----------|------|
| 全体 | 5000 | 16.9 | 32.3 | 30.4 | 20.4 | 49.2 | 50.8 | |
| 居住区 | 千代田区 | 120 | 23.3 | 34.2 | 25.0 | 17.5 | 57.5 | 42.5 |
| | 中央区 | 200 | 22.5 | 40.0 | 22.5 | 15.0 | 62.5 | 37.5 |
| | 港区 | 200 | 16.0 | 40.5 | 26.5 | 17.0 | 56.5 | 43.5 |
| | 新宿区 | 205 | 16.6 | 37.6 | 27.8 | 18.0 | 54.1 | 45.9 |
| | 文京区 | 200 | 16.0 | 33.5 | 26.0 | 24.5 | 49.5 | 50.5 |
| | 台東区 | 200 | 21.5 | 25.5 | 34.5 | 18.5 | 47.0 | 53.0 |
| | 墨田区 | 205 | 18.5 | 32.7 | 30.2 | 18.5 | 51.2 | 48.8 |
| | 江東区 | 250 | 16.0 | 32.8 | 28.8 | 22.4 | 48.8 | 51.2 |
| | 品川区 | 200 | 19.0 | 33.0 | 30.5 | 17.5 | 52.0 | 48.0 |
| | 目黒区 | 200 | 18.5 | 31.5 | 24.0 | 26.0 | 50.0 | 50.0 |
| | 大田区 | 250 | 20.8 | 32.4 | 27.2 | 19.6 | 53.2 | 46.8 |
| | 世田谷区 | 250 | 16.8 | 33.6 | 34.4 | 15.2 | 50.4 | 49.6 |
| | 渋谷区 | 200 | 18.5 | 32.5 | 29.0 | 20.0 | 51.0 | 49.0 |
| | 中野区 | 205 | 18.5 | 34.1 | 30.7 | 16.6 | 52.7 | 47.3 |
| | 杉並区 | 250 | 18.0 | 29.6 | 31.6 | 20.8 | 47.6 | 52.4 |
| | 豊島区 | 205 | 14.6 | 34.6 | 32.2 | 18.5 | 49.3 | 50.7 |
| | 北区 | 210 | 12.4 | 28.6 | 34.3 | 24.8 | 41.0 | 59.0 |
| | 荒川区 | 200 | 13.0 | 38.5 | 28.5 | 20.0 | 51.5 | 48.5 |
| | 板橋区 | 250 | 14.0 | 29.2 | 32.8 | 24.0 | 43.2 | 56.8 |
| | 練馬区 | 250 | 16.4 | 32.4 | 32.4 | 18.8 | 48.8 | 51.2 |
| 足立区 | 250 | 13.2 | 26.0 | 33.6 | 27.2 | 39.2 | 60.8 | |
| 葛飾区 | 250 | 13.6 | 28.0 | 36.4 | 22.0 | 41.6 | 58.4 | |
| 江戸川区 | 250 | 15.2 | 28.4 | 32.8 | 23.6 | 43.6 | 56.4 | |

◆お店が禁煙になったことで利用しなくなった飲食店はあるか [単一回答形式]

対象：喫煙者

| | n数 | ある | ない | |
|------|------|------|------|------|
| 全体 | 5000 | 61.3 | 38.7 | |
| 居住区 | 千代田区 | 120 | 67.5 | 32.5 |
| | 中央区 | 200 | 65.5 | 34.5 |
| | 港区 | 200 | 65.0 | 35.0 |
| | 新宿区 | 205 | 66.8 | 33.2 |
| | 文京区 | 200 | 52.5 | 47.5 |
| | 台東区 | 200 | 62.0 | 38.0 |
| | 墨田区 | 205 | 55.6 | 44.4 |
| | 江東区 | 250 | 62.4 | 37.6 |
| | 品川区 | 200 | 63.5 | 36.5 |
| | 目黒区 | 200 | 64.0 | 36.0 |
| | 大田区 | 250 | 62.8 | 37.2 |
| | 世田谷区 | 250 | 63.6 | 36.4 |
| | 渋谷区 | 200 | 58.0 | 42.0 |
| | 中野区 | 205 | 64.4 | 35.6 |
| | 杉並区 | 250 | 58.8 | 41.2 |
| | 豊島区 | 205 | 59.5 | 40.5 |
| | 北区 | 210 | 61.4 | 38.6 |
| | 荒川区 | 200 | 62.0 | 38.0 |
| | 板橋区 | 250 | 58.0 | 42.0 |
| | 練馬区 | 250 | 67.6 | 32.4 |
| 足立区 | 250 | 54.0 | 46.0 | |
| 葛飾区 | 250 | 65.6 | 34.4 | |
| 江戸川区 | 250 | 54.0 | 46.0 | |

◆最も頻繁に利用している飲食店が禁煙になった場合、どうすると思うか [単一回答形式]

対象：喫煙者

| | n数 | そのお店は 利用しなく なる | そのお店を 利用する 頻度を 減らす | 変わらず そのお店を 利用する | |
|------|------|----------------------|-----------------------------|-----------------------|------|
| 全体 | 5000 | 33.1 | 39.5 | 27.4 | |
| 居住区 | 千代田区 | 120 | 41.7 | 28.3 | 30.0 |
| | 中央区 | 200 | 33.0 | 43.5 | 23.5 |
| | 港区 | 200 | 37.5 | 40.0 | 22.5 |
| | 新宿区 | 205 | 32.2 | 42.4 | 25.4 |
| | 文京区 | 200 | 31.0 | 36.0 | 33.0 |
| | 台東区 | 200 | 31.0 | 45.5 | 23.5 |
| | 墨田区 | 205 | 29.8 | 38.5 | 31.7 |
| | 江東区 | 250 | 34.8 | 38.8 | 26.4 |
| | 品川区 | 200 | 36.0 | 35.5 | 28.5 |
| | 目黒区 | 200 | 38.5 | 33.5 | 28.0 |
| | 大田区 | 250 | 34.0 | 40.4 | 25.6 |
| | 世田谷区 | 250 | 32.8 | 45.2 | 22.0 |
| | 渋谷区 | 200 | 28.5 | 44.5 | 27.0 |
| | 中野区 | 205 | 34.6 | 39.5 | 25.9 |
| | 杉並区 | 250 | 33.6 | 39.2 | 27.2 |
| | 豊島区 | 205 | 30.7 | 42.4 | 26.8 |
| | 北区 | 210 | 27.6 | 39.5 | 32.9 |
| | 荒川区 | 200 | 32.0 | 42.5 | 25.5 |
| | 板橋区 | 250 | 29.6 | 40.0 | 30.4 |
| | 練馬区 | 250 | 40.8 | 34.4 | 24.8 |
| 足立区 | 250 | 29.2 | 39.6 | 31.2 | |
| 葛飾区 | 250 | 35.6 | 38.4 | 26.0 | |
| 江戸川区 | 250 | 30.4 | 36.4 | 33.2 | |

NEWS LETTER (調査レポート)

◆歩きたばこやポイ捨てをしない等の喫煙マナー向上のために、喫煙所・喫煙スペースが必要だと思うか

[単一回答形式]

対象：喫煙者

| | | n数 | 必要だと思う | まあ必要だと思う | あまり必要だと思わない | 必要だと思わない | 必要だと思う (計) | 必要だと思わない (計) |
|------|------|------|--------|----------|-------------|----------|------------|--------------|
| 全体 | | 5000 | 77.9 | 18.0 | 2.3 | 1.8 | 95.9 | 4.1 |
| 居住区 | 千代田区 | 120 | 66.7 | 25.0 | 2.5 | 5.8 | 91.7 | 8.3 |
| | 中央区 | 200 | 75.0 | 22.5 | 1.0 | 1.5 | 97.5 | 2.5 |
| | 港区 | 200 | 80.0 | 16.0 | 2.5 | 1.5 | 96.0 | 4.0 |
| | 新宿区 | 205 | 78.5 | 17.6 | 1.0 | 2.9 | 96.1 | 3.9 |
| | 文京区 | 200 | 77.0 | 19.5 | 2.0 | 1.5 | 96.5 | 3.5 |
| | 台東区 | 200 | 74.5 | 21.0 | 3.0 | 1.5 | 95.5 | 4.5 |
| | 墨田区 | 205 | 81.0 | 15.6 | 2.0 | 1.5 | 96.6 | 3.4 |
| | 江東区 | 250 | 76.8 | 19.2 | 2.0 | 2.0 | 96.0 | 4.0 |
| | 品川区 | 200 | 80.5 | 15.5 | 2.0 | 2.0 | 96.0 | 4.0 |
| | 目黒区 | 200 | 76.5 | 16.5 | 3.0 | 4.0 | 93.0 | 7.0 |
| | 大田区 | 250 | 74.4 | 21.2 | 2.4 | 2.0 | 95.6 | 4.4 |
| | 世田谷区 | 250 | 79.2 | 16.8 | 3.2 | 0.8 | 96.0 | 4.0 |
| | 渋谷区 | 200 | 75.5 | 19.5 | 4.0 | 1.0 | 95.0 | 5.0 |
| | 中野区 | 205 | 78.0 | 16.1 | 3.4 | 2.4 | 94.1 | 5.9 |
| | 杉並区 | 250 | 80.8 | 15.6 | 1.6 | 2.0 | 96.4 | 3.6 |
| | 豊島区 | 205 | 79.5 | 17.6 | 1.0 | 2.0 | 97.1 | 2.9 |
| | 北区 | 210 | 73.8 | 23.8 | 1.4 | 1.0 | 97.6 | 2.4 |
| | 荒川区 | 200 | 76.0 | 20.5 | 2.5 | 1.0 | 96.5 | 3.5 |
| | 板橋区 | 250 | 80.8 | 15.2 | 1.6 | 2.4 | 96.0 | 4.0 |
| | 練馬区 | 250 | 81.6 | 14.4 | 3.2 | 0.8 | 96.0 | 4.0 |
| 足立区 | 250 | 76.8 | 18.0 | 4.4 | 0.8 | 94.8 | 5.2 | |
| 葛飾区 | 250 | 83.2 | 14.8 | 2.0 | - | 98.0 | 2.0 | |
| 江戸川区 | 250 | 78.0 | 18.0 | 1.2 | 2.8 | 96.0 | 4.0 | |

◆歩きたばこやポイ捨てをしない等の喫煙マナー向上のために、喫煙所・喫煙スペースが必要だと思うか

[単一回答形式]

対象：非喫煙者

| | | n数 | 必要だと思う | まあ必要だと思う | あまり必要だと思わない | 必要だと思わない | 必要だと思う (計) | 必要だと思わない (計) |
|------|------|------|--------|----------|-------------|----------|------------|--------------|
| 全体 | | 5000 | 53.0 | 28.2 | 6.8 | 12.1 | 81.1 | 18.9 |
| 居住区 | 千代田区 | 120 | 51.7 | 27.5 | 4.2 | 16.7 | 79.2 | 20.8 |
| | 中央区 | 200 | 58.0 | 25.0 | 7.5 | 9.5 | 83.0 | 17.0 |
| | 港区 | 200 | 47.5 | 29.5 | 12.0 | 11.0 | 77.0 | 23.0 |
| | 新宿区 | 205 | 48.3 | 23.9 | 11.2 | 16.6 | 72.2 | 27.8 |
| | 文京区 | 200 | 53.5 | 29.0 | 6.5 | 11.0 | 82.5 | 17.5 |
| | 台東区 | 200 | 51.5 | 31.5 | 4.5 | 12.5 | 83.0 | 17.0 |
| | 墨田区 | 205 | 48.3 | 35.1 | 6.3 | 10.2 | 83.4 | 16.6 |
| | 江東区 | 250 | 49.2 | 29.2 | 6.8 | 14.8 | 78.4 | 21.6 |
| | 品川区 | 200 | 50.0 | 33.5 | 7.0 | 9.5 | 83.5 | 16.5 |
| | 目黒区 | 200 | 59.0 | 32.5 | 3.5 | 5.0 | 91.5 | 8.5 |
| | 大田区 | 250 | 51.6 | 26.8 | 7.2 | 14.4 | 78.4 | 21.6 |
| | 世田谷区 | 250 | 56.8 | 23.2 | 7.6 | 12.4 | 80.0 | 20.0 |
| | 渋谷区 | 200 | 56.0 | 27.5 | 7.0 | 9.5 | 83.5 | 16.5 |
| | 中野区 | 205 | 56.1 | 24.9 | 7.3 | 11.7 | 81.0 | 19.0 |
| | 杉並区 | 250 | 50.0 | 28.8 | 6.8 | 14.4 | 78.8 | 21.2 |
| | 豊島区 | 205 | 50.2 | 26.3 | 7.8 | 15.6 | 76.6 | 23.4 |
| | 北区 | 210 | 52.4 | 28.6 | 9.0 | 10.0 | 81.0 | 19.0 |
| | 荒川区 | 200 | 51.0 | 30.0 | 4.5 | 14.5 | 81.0 | 19.0 |
| | 板橋区 | 250 | 57.2 | 25.2 | 6.0 | 11.6 | 82.4 | 17.6 |
| | 練馬区 | 250 | 48.8 | 31.6 | 7.6 | 12.0 | 80.4 | 19.6 |
| 足立区 | 250 | 58.0 | 26.4 | 3.2 | 12.4 | 84.4 | 15.6 | |
| 葛飾区 | 250 | 60.0 | 23.6 | 6.4 | 10.0 | 83.6 | 16.4 | |
| 江戸川区 | 250 | 51.6 | 30.0 | 5.2 | 13.2 | 81.6 | 18.4 | |

NEWS LETTER (調査レポート)

◆屋外喫煙所の設置に関する意識
 【喫煙所のみだし利用を防ぐために、適切な広さの喫煙所の設置が必要だと思う】
 [単一回答形式]
 対象：喫煙者

| | n数 | 必要だと思う | まあ必要だと思う | あまり必要だと思わない | 必要だと思わない | 必要だと思う (計) | 必要だと思わない (計) | |
|------|------|--------|----------|-------------|----------|------------|--------------|------|
| 全体 | 5000 | 52.6 | 37.5 | 7.1 | 2.7 | 90.1 | 9.9 | |
| 居住区 | 千代田区 | 120 | 45.8 | 38.3 | 10.0 | 5.8 | 84.2 | 15.8 |
| | 中央区 | 200 | 57.0 | 35.0 | 5.0 | 3.0 | 92.0 | 8.0 |
| | 港区 | 200 | 53.5 | 37.0 | 7.0 | 2.5 | 90.5 | 9.5 |
| | 新宿区 | 205 | 49.3 | 41.0 | 7.3 | 2.4 | 90.2 | 9.8 |
| | 文京区 | 200 | 52.5 | 36.5 | 9.5 | 1.5 | 89.0 | 11.0 |
| | 台東区 | 200 | 49.5 | 39.0 | 6.5 | 5.0 | 88.5 | 11.5 |
| | 墨田区 | 205 | 51.2 | 35.6 | 10.7 | 2.4 | 86.8 | 13.2 |
| | 江東区 | 250 | 52.4 | 37.6 | 6.8 | 3.2 | 90.0 | 10.0 |
| | 品川区 | 200 | 53.0 | 38.5 | 7.0 | 1.5 | 91.5 | 8.5 |
| | 目黒区 | 200 | 51.5 | 38.5 | 6.5 | 3.5 | 90.0 | 10.0 |
| | 大田区 | 250 | 48.4 | 40.4 | 7.2 | 4.0 | 88.8 | 11.2 |
| | 世田谷区 | 250 | 59.6 | 32.4 | 6.8 | 1.2 | 92.0 | 8.0 |
| | 渋谷区 | 200 | 53.5 | 33.0 | 10.5 | 3.0 | 86.5 | 13.5 |
| | 中野区 | 205 | 53.7 | 35.6 | 7.3 | 3.4 | 89.3 | 10.7 |
| | 杉並区 | 250 | 52.8 | 37.6 | 6.8 | 2.8 | 90.4 | 9.6 |
| | 豊島区 | 205 | 55.1 | 36.1 | 6.3 | 2.4 | 91.2 | 8.8 |
| | 北区 | 210 | 45.2 | 43.8 | 8.1 | 2.9 | 89.0 | 11.0 |
| | 荒川区 | 200 | 54.0 | 35.5 | 6.5 | 4.0 | 89.5 | 10.5 |
| | 板橋区 | 250 | 54.0 | 38.0 | 6.0 | 2.0 | 92.0 | 8.0 |
| 練馬区 | 250 | 53.2 | 41.6 | 2.8 | 2.4 | 94.8 | 5.2 | |
| 足立区 | 250 | 50.8 | 38.4 | 8.8 | 2.0 | 89.2 | 10.8 | |
| 葛飾区 | 250 | 57.6 | 34.8 | 6.8 | 0.8 | 92.4 | 7.6 | |
| 江戸川区 | 250 | 52.8 | 37.6 | 6.4 | 3.2 | 90.4 | 9.6 | |

◆屋外喫煙所の設置に関する意識
 【喫煙所のみだし利用を防ぐために、適切な広さの喫煙所の設置が必要だと思う】
 [単一回答形式]
 対象：非喫煙者

| | n数 | 必要だと思う | まあ必要だと思う | あまり必要だと思わない | 必要だと思わない | 必要だと思う (計) | 必要だと思わない (計) | |
|------|------|--------|----------|-------------|----------|------------|--------------|------|
| 全体 | 5000 | 22.3 | 42.8 | 19.2 | 15.7 | 65.2 | 34.8 | |
| 居住区 | 千代田区 | 120 | 20.8 | 37.5 | 19.2 | 22.5 | 58.3 | 41.7 |
| | 中央区 | 200 | 25.5 | 44.0 | 17.5 | 13.0 | 69.5 | 30.5 |
| | 港区 | 200 | 22.0 | 37.5 | 23.5 | 17.0 | 59.5 | 40.5 |
| | 新宿区 | 205 | 21.5 | 39.5 | 21.5 | 17.6 | 61.0 | 39.0 |
| | 文京区 | 200 | 26.0 | 36.0 | 20.5 | 17.5 | 62.0 | 38.0 |
| | 台東区 | 200 | 19.0 | 48.0 | 19.5 | 13.5 | 67.0 | 33.0 |
| | 墨田区 | 205 | 22.9 | 39.0 | 22.0 | 16.1 | 62.0 | 38.0 |
| | 江東区 | 250 | 20.0 | 40.4 | 19.6 | 20.0 | 60.4 | 39.6 |
| | 品川区 | 200 | 19.5 | 48.0 | 16.5 | 16.0 | 67.5 | 32.5 |
| | 目黒区 | 200 | 28.0 | 49.0 | 15.0 | 8.0 | 77.0 | 23.0 |
| | 大田区 | 250 | 22.4 | 42.0 | 18.4 | 17.2 | 64.4 | 35.6 |
| | 世田谷区 | 250 | 18.8 | 47.6 | 20.0 | 13.6 | 66.4 | 33.6 |
| | 渋谷区 | 200 | 24.5 | 43.0 | 18.5 | 14.0 | 67.5 | 32.5 |
| | 中野区 | 205 | 19.5 | 42.9 | 20.0 | 17.6 | 62.4 | 37.6 |
| | 杉並区 | 250 | 20.0 | 47.2 | 21.2 | 11.6 | 67.2 | 32.8 |
| | 豊島区 | 205 | 22.4 | 42.4 | 14.6 | 20.5 | 64.9 | 35.1 |
| | 北区 | 210 | 21.0 | 43.3 | 17.6 | 18.1 | 64.3 | 35.7 |
| | 荒川区 | 200 | 26.5 | 42.0 | 17.0 | 14.5 | 68.5 | 31.5 |
| | 板橋区 | 250 | 22.0 | 39.2 | 20.0 | 18.8 | 61.2 | 38.8 |
| 練馬区 | 250 | 20.4 | 47.6 | 19.2 | 12.8 | 68.0 | 32.0 | |
| 足立区 | 250 | 22.4 | 46.4 | 16.8 | 14.4 | 68.8 | 31.2 | |
| 葛飾区 | 250 | 26.4 | 40.0 | 18.4 | 15.2 | 66.4 | 33.6 | |
| 江戸川区 | 250 | 22.8 | 39.6 | 23.2 | 14.4 | 62.4 | 37.6 | |

NEWS LETTER (調査レポート)

◆屋外喫煙所の設置に関する意識
 【屋外喫煙所を新たに設置するのであれば、防犯上の危険性等に配慮した喫煙所が良いと思う】
 [単一回答形式]
 対象：喫煙者

| | n数 | 必要だと思ふ | まあ必要だと思ふ | あまり必要だと思わない | 必要だと思わない | 必要だと思ふ (計) | 必要だと思わない (計) | |
|------|------|--------|----------|-------------|----------|------------|--------------|------|
| 全体 | 5000 | 42.3 | 42.5 | 11.7 | 3.5 | 84.8 | 15.2 | |
| 居住区 | 千代田区 | 120 | 45.0 | 35.0 | 12.5 | 7.5 | 80.0 | 20.0 |
| | 中央区 | 200 | 42.0 | 42.0 | 13.5 | 2.5 | 84.0 | 16.0 |
| | 港区 | 200 | 46.5 | 41.5 | 10.0 | 2.0 | 88.0 | 12.0 |
| | 新宿区 | 205 | 36.6 | 48.8 | 10.7 | 3.9 | 85.4 | 14.6 |
| | 文京区 | 200 | 45.5 | 39.0 | 13.5 | 2.0 | 84.5 | 15.5 |
| | 台東区 | 200 | 38.5 | 46.5 | 9.5 | 5.5 | 85.0 | 15.0 |
| | 墨田区 | 205 | 41.5 | 42.0 | 13.2 | 3.4 | 83.4 | 16.6 |
| | 江東区 | 250 | 41.6 | 44.4 | 10.0 | 4.0 | 86.0 | 14.0 |
| | 品川区 | 200 | 36.0 | 44.0 | 14.0 | 6.0 | 80.0 | 20.0 |
| | 目黒区 | 200 | 47.5 | 38.0 | 11.0 | 3.5 | 85.5 | 14.5 |
| | 大田区 | 250 | 43.6 | 42.0 | 10.0 | 4.4 | 85.6 | 14.4 |
| | 世田谷区 | 250 | 44.4 | 38.8 | 14.8 | 2.0 | 83.2 | 16.8 |
| | 渋谷区 | 200 | 48.5 | 36.0 | 10.5 | 5.0 | 84.5 | 15.5 |
| | 中野区 | 205 | 41.5 | 42.9 | 11.7 | 3.9 | 84.4 | 15.6 |
| | 杉並区 | 250 | 40.8 | 42.4 | 14.8 | 2.0 | 83.2 | 16.8 |
| | 豊島区 | 205 | 42.4 | 40.5 | 13.7 | 3.4 | 82.9 | 17.1 |
| | 北区 | 210 | 38.6 | 48.6 | 10.0 | 2.9 | 87.1 | 12.9 |
| | 荒川区 | 200 | 42.0 | 41.0 | 13.0 | 4.0 | 83.0 | 17.0 |
| | 板橋区 | 250 | 42.4 | 42.8 | 8.4 | 6.4 | 85.2 | 14.8 |
| | 練馬区 | 250 | 46.0 | 40.4 | 12.0 | 1.6 | 86.4 | 13.6 |
| 足立区 | 250 | 37.2 | 48.0 | 12.4 | 2.4 | 85.2 | 14.8 | |
| 葛飾区 | 250 | 46.8 | 42.4 | 8.8 | 2.0 | 89.2 | 10.8 | |
| 江戸川区 | 250 | 39.6 | 45.2 | 11.6 | 3.6 | 84.8 | 15.2 | |

◆屋外喫煙所の設置に関する意識
 【屋外喫煙所を新たに設置するのであれば、防犯上の危険性等に配慮した喫煙所が良いと思う】
 [単一回答形式]
 対象：非喫煙者

| | n数 | 必要だと思ふ | まあ必要だと思ふ | あまり必要だと思わない | 必要だと思わない | 必要だと思ふ (計) | 必要だと思わない (計) | |
|------|------|--------|----------|-------------|----------|------------|--------------|------|
| 全体 | 5000 | 27.9 | 43.9 | 15.4 | 12.8 | 71.8 | 28.2 | |
| 居住区 | 千代田区 | 120 | 26.7 | 42.5 | 12.5 | 18.3 | 69.2 | 30.8 |
| | 中央区 | 200 | 31.0 | 40.5 | 15.0 | 13.5 | 71.5 | 28.5 |
| | 港区 | 200 | 26.5 | 45.5 | 15.0 | 13.0 | 72.0 | 28.0 |
| | 新宿区 | 205 | 25.4 | 44.4 | 14.1 | 16.1 | 69.8 | 30.2 |
| | 文京区 | 200 | 30.0 | 41.5 | 18.0 | 10.5 | 71.5 | 28.5 |
| | 台東区 | 200 | 29.5 | 45.0 | 15.0 | 10.5 | 74.5 | 25.5 |
| | 墨田区 | 205 | 28.3 | 39.0 | 15.1 | 17.6 | 67.3 | 32.7 |
| | 江東区 | 250 | 23.6 | 45.6 | 17.6 | 13.2 | 69.2 | 30.8 |
| | 品川区 | 200 | 30.0 | 42.0 | 19.0 | 9.0 | 72.0 | 28.0 |
| | 目黒区 | 200 | 34.0 | 45.0 | 12.5 | 8.5 | 79.0 | 21.0 |
| | 大田区 | 250 | 29.2 | 38.0 | 18.0 | 14.8 | 67.2 | 32.8 |
| | 世田谷区 | 250 | 30.0 | 43.2 | 13.6 | 13.2 | 73.2 | 26.8 |
| | 渋谷区 | 200 | 28.5 | 46.0 | 14.5 | 11.0 | 74.5 | 25.5 |
| | 中野区 | 205 | 26.3 | 43.9 | 14.6 | 15.1 | 70.2 | 29.8 |
| | 杉並区 | 250 | 24.4 | 48.4 | 14.4 | 12.8 | 72.8 | 27.2 |
| | 豊島区 | 205 | 26.8 | 40.0 | 15.6 | 17.6 | 66.8 | 33.2 |
| | 北区 | 210 | 28.1 | 46.2 | 14.3 | 11.4 | 74.3 | 25.7 |
| | 荒川区 | 200 | 27.0 | 48.0 | 17.5 | 7.5 | 75.0 | 25.0 |
| | 板橋区 | 250 | 26.8 | 44.4 | 14.8 | 14.0 | 71.2 | 28.8 |
| | 練馬区 | 250 | 28.4 | 44.8 | 18.0 | 8.8 | 73.2 | 26.8 |
| 足立区 | 250 | 29.6 | 42.4 | 14.4 | 13.6 | 72.0 | 28.0 | |
| 葛飾区 | 250 | 28.8 | 44.0 | 14.4 | 12.8 | 72.8 | 27.2 | |
| 江戸川区 | 250 | 24.4 | 47.6 | 15.6 | 12.4 | 72.0 | 28.0 | |

NEWS LETTER (調査レポート)

◆屋外喫煙所の設置に関する意識
 【インバウンド観光客の利用も踏まえて屋外喫煙所を増やすべきだと思う】
 [単一回答形式]
 対象：喫煙者

| | | n数 | 必要だと思う | まあ必要だと思う | あまり必要だと思う 思わない | 必要だと思わない | 必要だと思う (計) | 必要だと思わない (計) |
|------|------|------|--------|----------|-------------------|----------|---------------|-----------------|
| 全体 | | 5000 | 45.4 | 38.7 | 12.2 | 3.6 | 84.1 | 15.9 |
| 居住区 | 千代田区 | 120 | 47.5 | 30.0 | 14.2 | 8.3 | 77.5 | 22.5 |
| | 中央区 | 200 | 45.0 | 43.0 | 8.5 | 3.5 | 88.0 | 12.0 |
| | 港区 | 200 | 51.5 | 33.5 | 11.0 | 4.0 | 85.0 | 15.0 |
| | 新宿区 | 205 | 38.5 | 44.4 | 12.7 | 4.4 | 82.9 | 17.1 |
| | 文京区 | 200 | 44.0 | 39.5 | 13.5 | 3.0 | 83.5 | 16.5 |
| | 台東区 | 200 | 39.0 | 37.5 | 17.0 | 6.5 | 76.5 | 23.5 |
| | 墨田区 | 205 | 44.4 | 38.0 | 14.1 | 3.4 | 82.4 | 17.6 |
| | 江東区 | 250 | 47.6 | 40.4 | 8.8 | 3.2 | 88.0 | 12.0 |
| | 品川区 | 200 | 45.5 | 39.0 | 11.5 | 4.0 | 84.5 | 15.5 |
| | 目黒区 | 200 | 46.5 | 40.0 | 10.5 | 3.0 | 86.5 | 13.5 |
| | 大田区 | 250 | 43.6 | 39.2 | 13.6 | 3.6 | 82.8 | 17.2 |
| | 世田谷区 | 250 | 45.6 | 38.0 | 12.4 | 4.0 | 83.6 | 16.4 |
| | 渋谷区 | 200 | 45.0 | 35.5 | 14.0 | 5.5 | 80.5 | 19.5 |
| | 中野区 | 205 | 44.9 | 36.1 | 16.1 | 2.9 | 81.0 | 19.0 |
| | 杉並区 | 250 | 42.8 | 42.4 | 11.6 | 3.2 | 85.2 | 14.8 |
| | 豊島区 | 205 | 45.4 | 39.5 | 12.2 | 2.9 | 84.9 | 15.1 |
| | 北区 | 210 | 41.4 | 44.3 | 12.9 | 1.4 | 85.7 | 14.3 |
| | 荒川区 | 200 | 46.5 | 36.0 | 14.5 | 3.0 | 82.5 | 17.5 |
| | 板橋区 | 250 | 48.8 | 37.6 | 9.2 | 4.4 | 86.4 | 13.6 |
| 練馬区 | 250 | 46.4 | 43.2 | 8.4 | 2.0 | 89.6 | 10.4 | |
| 足立区 | 250 | 42.8 | 41.2 | 13.6 | 2.4 | 84.0 | 16.0 | |
| 葛飾区 | 250 | 51.6 | 34.4 | 11.2 | 2.8 | 86.0 | 14.0 | |
| 江戸川区 | 250 | 49.6 | 32.8 | 12.8 | 4.8 | 82.4 | 17.6 | |

◆屋外喫煙所の設置に関する意識
 【インバウンド観光客の利用も踏まえて屋外喫煙所を増やすべきだと思う】
 [単一回答形式]
 対象：非喫煙者

| | | n数 | 必要だと思う | まあ必要だと思う | あまり必要だと思う 思わない | 必要だと思わない | 必要だと思う (計) | 必要だと思わない (計) |
|------|------|------|--------|----------|-------------------|----------|---------------|-----------------|
| 全体 | | 5000 | 16.2 | 31.1 | 30.9 | 21.7 | 47.4 | 52.6 |
| 居住区 | 千代田区 | 120 | 14.2 | 33.3 | 30.0 | 22.5 | 47.5 | 52.5 |
| | 中央区 | 200 | 23.0 | 28.0 | 28.5 | 20.5 | 51.0 | 49.0 |
| | 港区 | 200 | 17.0 | 28.5 | 33.5 | 21.0 | 45.5 | 54.5 |
| | 新宿区 | 205 | 15.1 | 29.8 | 29.3 | 25.9 | 44.9 | 55.1 |
| | 文京区 | 200 | 17.5 | 26.0 | 31.5 | 25.0 | 43.5 | 56.5 |
| | 台東区 | 200 | 16.0 | 33.5 | 32.0 | 18.5 | 49.5 | 50.5 |
| | 墨田区 | 205 | 15.6 | 33.2 | 27.8 | 23.4 | 48.8 | 51.2 |
| | 江東区 | 250 | 12.8 | 28.4 | 30.8 | 28.0 | 41.2 | 58.8 |
| | 品川区 | 200 | 16.0 | 26.5 | 36.5 | 21.0 | 42.5 | 57.5 |
| | 目黒区 | 200 | 19.0 | 37.5 | 28.5 | 15.0 | 56.5 | 43.5 |
| | 大田区 | 250 | 15.6 | 28.8 | 31.6 | 24.0 | 44.4 | 55.6 |
| | 世田谷区 | 250 | 13.2 | 35.6 | 30.4 | 20.8 | 48.8 | 51.2 |
| | 渋谷区 | 200 | 14.0 | 27.0 | 40.0 | 19.0 | 41.0 | 59.0 |
| | 中野区 | 205 | 19.5 | 27.3 | 28.8 | 24.4 | 46.8 | 53.2 |
| | 杉並区 | 250 | 14.8 | 28.0 | 34.4 | 22.8 | 42.8 | 57.2 |
| | 豊島区 | 205 | 19.5 | 27.8 | 25.4 | 27.3 | 47.3 | 52.7 |
| | 北区 | 210 | 16.2 | 34.3 | 29.5 | 20.0 | 50.5 | 49.5 |
| | 荒川区 | 200 | 16.5 | 36.0 | 29.0 | 18.5 | 52.5 | 47.5 |
| | 板橋区 | 250 | 16.4 | 32.8 | 25.6 | 25.2 | 49.2 | 50.8 |
| 練馬区 | 250 | 13.2 | 32.4 | 36.8 | 17.6 | 45.6 | 54.4 | |
| 足立区 | 250 | 17.2 | 33.2 | 30.0 | 19.6 | 50.4 | 49.6 | |
| 葛飾区 | 250 | 19.2 | 32.4 | 30.4 | 18.0 | 51.6 | 48.4 | |
| 江戸川区 | 250 | 13.2 | 35.2 | 30.8 | 20.8 | 48.4 | 51.6 | |

NEWS LETTER (調査レポート)

◆喫煙所・喫煙設備を設置してほしいと思う場所 [複数回答形式] (1/2)
 対象：喫煙者

| | n数 | オフィス | 駅前・ 駅周辺 | バス停 周辺 | 空港 | 公園 | 路上 | たばこ 販売店前 | |
|------|------|------|------------|-----------|------|------|------|-------------|------|
| 全体 | 5000 | 42.4 | 67.6 | 27.7 | 42.6 | 48.3 | 48.5 | 44.8 | |
| 居住区 | 千代田区 | 120 | 39.2 | 58.3 | 28.3 | 35.8 | 45.8 | 39.2 | 41.7 |
| | 中央区 | 200 | 43.0 | 62.0 | 27.0 | 40.5 | 43.5 | 47.0 | 34.5 |
| | 港区 | 200 | 42.5 | 67.0 | 32.5 | 46.0 | 49.0 | 51.5 | 46.5 |
| | 新宿区 | 205 | 46.8 | 66.8 | 29.3 | 44.4 | 48.8 | 51.2 | 45.4 |
| | 文京区 | 200 | 45.5 | 61.0 | 30.5 | 41.5 | 46.5 | 41.5 | 42.5 |
| | 台東区 | 200 | 41.5 | 70.0 | 25.5 | 44.0 | 52.5 | 50.0 | 41.0 |
| | 墨田区 | 205 | 35.1 | 65.9 | 30.2 | 38.5 | 44.9 | 48.8 | 39.0 |
| | 江東区 | 250 | 50.4 | 68.4 | 32.4 | 40.8 | 52.8 | 48.4 | 45.6 |
| | 品川区 | 200 | 49.5 | 63.5 | 26.0 | 46.0 | 47.0 | 52.0 | 47.0 |
| | 目黒区 | 200 | 41.5 | 62.0 | 29.0 | 42.5 | 46.5 | 47.5 | 43.5 |
| | 大田区 | 250 | 40.0 | 67.6 | 25.6 | 44.4 | 41.6 | 44.8 | 46.4 |
| | 世田谷区 | 250 | 42.8 | 64.8 | 25.2 | 45.2 | 43.2 | 43.6 | 44.0 |
| | 渋谷区 | 200 | 39.0 | 63.5 | 23.0 | 45.5 | 40.0 | 52.0 | 40.0 |
| | 中野区 | 205 | 45.4 | 72.7 | 34.1 | 47.8 | 55.1 | 50.2 | 49.8 |
| | 杉並区 | 250 | 41.2 | 69.6 | 24.0 | 41.2 | 52.0 | 49.2 | 43.2 |
| | 豊島区 | 205 | 41.0 | 71.7 | 17.6 | 37.6 | 49.8 | 47.3 | 45.9 |
| | 北区 | 210 | 41.9 | 73.8 | 25.7 | 44.8 | 51.0 | 52.4 | 48.6 |
| | 荒川区 | 200 | 41.5 | 65.0 | 22.0 | 38.5 | 45.0 | 43.0 | 48.0 |
| | 板橋区 | 250 | 40.4 | 71.2 | 26.4 | 40.0 | 54.0 | 49.2 | 46.0 |
| | 練馬区 | 250 | 43.2 | 73.6 | 29.2 | 44.4 | 54.8 | 54.0 | 49.6 |
| 足立区 | 250 | 40.4 | 68.4 | 28.0 | 40.4 | 48.4 | 49.6 | 48.4 | |
| 葛飾区 | 250 | 40.8 | 70.4 | 31.2 | 40.8 | 46.8 | 53.2 | 45.6 | |
| 江戸川区 | 250 | 42.0 | 70.4 | 33.2 | 45.6 | 49.2 | 46.4 | 44.0 | |

◆喫煙所・喫煙設備を設置してほしいと思う場所 [複数回答形式] (2/2)
 対象：喫煙者

| | n数 | コンビニ エンス ストア | 飲食店 | 商業施設 | 公共施設 | アミューズ メント 施設 | その他 | |
|------|------|--------------------|------|------|------|--------------------|------|-----|
| 全体 | 5000 | 53.9 | 57.8 | 57.9 | 54.7 | 41.4 | 0.9 | |
| 居住区 | 千代田区 | 120 | 39.2 | 41.7 | 39.2 | 47.5 | 37.5 | - |
| | 中央区 | 200 | 52.0 | 60.0 | 63.0 | 47.5 | 42.5 | 1.0 |
| | 港区 | 200 | 53.5 | 54.5 | 60.0 | 55.0 | 40.5 | 2.5 |
| | 新宿区 | 205 | 50.7 | 58.0 | 60.5 | 54.6 | 42.9 | 2.0 |
| | 文京区 | 200 | 49.5 | 51.5 | 56.5 | 56.5 | 37.0 | 0.5 |
| | 台東区 | 200 | 50.5 | 62.5 | 59.0 | 52.5 | 38.5 | - |
| | 墨田区 | 205 | 50.7 | 58.5 | 54.6 | 52.2 | 36.6 | 1.5 |
| | 江東区 | 250 | 56.4 | 53.6 | 57.2 | 60.8 | 44.8 | 0.8 |
| | 品川区 | 200 | 53.5 | 56.5 | 57.0 | 55.5 | 43.5 | - |
| | 目黒区 | 200 | 58.5 | 60.0 | 55.5 | 53.0 | 39.0 | 1.5 |
| | 大田区 | 250 | 55.2 | 56.0 | 55.2 | 51.6 | 37.6 | - |
| | 世田谷区 | 250 | 50.8 | 58.8 | 53.6 | 49.2 | 39.2 | 1.2 |
| | 渋谷区 | 200 | 50.0 | 56.5 | 56.0 | 58.5 | 41.0 | - |
| | 中野区 | 205 | 58.0 | 61.0 | 60.5 | 62.0 | 43.9 | 2.0 |
| | 杉並区 | 250 | 48.4 | 64.8 | 56.4 | 57.2 | 41.6 | 1.2 |
| | 豊島区 | 205 | 51.2 | 54.6 | 62.0 | 52.2 | 39.0 | - |
| | 北区 | 210 | 50.5 | 62.9 | 60.5 | 56.7 | 39.5 | 1.0 |
| | 荒川区 | 200 | 55.0 | 55.5 | 51.0 | 46.5 | 46.0 | - |
| | 板橋区 | 250 | 58.8 | 56.0 | 61.2 | 56.4 | 42.8 | 0.8 |
| | 練馬区 | 250 | 65.6 | 63.6 | 62.4 | 61.6 | 45.6 | 1.2 |
| 足立区 | 250 | 56.8 | 55.2 | 61.2 | 58.0 | 43.2 | 0.4 | |
| 葛飾区 | 250 | 56.8 | 63.2 | 61.6 | 59.2 | 43.6 | 1.2 | |
| 江戸川区 | 250 | 58.0 | 55.2 | 57.6 | 49.2 | 43.2 | 1.2 | |

NEWS LETTER (調査レポート)

◆喫煙所・喫煙設備を設置してほしいと思う場所 [複数回答形式] (1/2)

対象：非喫煙者

| | n数 | オフィス | 駅前・ 駅周辺 | バス停 周辺 | 空港 | 公園 | 路上 | たばこ 販売店前 | |
|------|------|------|------------|-----------|------|------|------|-------------|------|
| 全体 | 5000 | 24.1 | 45.9 | 16.1 | 25.1 | 23.5 | 31.4 | 33.8 | |
| 居住区 | 千代田区 | 120 | 30.8 | 40.8 | 17.5 | 20.8 | 27.5 | 32.5 | 25.8 |
| | 中央区 | 200 | 28.5 | 47.5 | 15.0 | 22.5 | 20.0 | 32.5 | 34.5 |
| | 港区 | 200 | 29.0 | 49.0 | 13.0 | 29.0 | 22.5 | 30.5 | 30.0 |
| | 新宿区 | 205 | 23.9 | 41.0 | 13.2 | 22.9 | 23.4 | 26.8 | 42.9 |
| | 文京区 | 200 | 21.0 | 43.5 | 16.0 | 26.5 | 21.5 | 28.5 | 34.0 |
| | 台東区 | 200 | 24.0 | 47.5 | 18.5 | 23.5 | 23.0 | 30.5 | 29.0 |
| | 墨田区 | 205 | 21.0 | 43.4 | 21.0 | 23.4 | 30.2 | 31.2 | 26.8 |
| | 江東区 | 250 | 20.4 | 43.2 | 15.6 | 21.2 | 23.6 | 34.4 | 34.0 |
| | 品川区 | 200 | 20.0 | 44.0 | 9.5 | 22.5 | 19.0 | 28.5 | 30.0 |
| | 目黒区 | 200 | 23.5 | 46.5 | 20.5 | 28.5 | 28.0 | 33.5 | 35.0 |
| | 大田区 | 250 | 19.2 | 45.2 | 13.2 | 24.8 | 21.6 | 26.8 | 34.0 |
| | 世田谷区 | 250 | 23.6 | 40.0 | 15.2 | 27.2 | 26.0 | 28.8 | 33.6 |
| | 渋谷区 | 200 | 26.0 | 47.5 | 15.5 | 28.0 | 24.5 | 30.5 | 36.0 |
| | 中野区 | 205 | 23.4 | 44.4 | 19.5 | 26.3 | 23.4 | 31.2 | 38.0 |
| | 杉並区 | 250 | 26.4 | 47.2 | 15.6 | 27.6 | 22.4 | 33.2 | 41.2 |
| | 豊島区 | 205 | 21.0 | 42.0 | 12.2 | 21.5 | 17.1 | 30.7 | 35.6 |
| | 北区 | 210 | 26.2 | 48.1 | 18.1 | 27.6 | 20.5 | 28.6 | 35.2 |
| | 荒川区 | 200 | 28.0 | 53.0 | 18.5 | 27.5 | 28.5 | 40.5 | 31.0 |
| | 板橋区 | 250 | 17.6 | 44.4 | 12.4 | 22.0 | 21.6 | 34.0 | 31.6 |
| | 練馬区 | 250 | 30.8 | 50.0 | 18.4 | 26.4 | 25.2 | 28.4 | 35.2 |
| 足立区 | 250 | 24.0 | 52.4 | 19.6 | 24.8 | 24.0 | 35.2 | 32.8 | |
| 葛飾区 | 250 | 23.2 | 44.8 | 17.2 | 24.4 | 25.6 | 31.2 | 35.6 | |
| 江戸川区 | 250 | 26.4 | 48.0 | 16.0 | 27.6 | 22.0 | 33.2 | 30.0 | |

◆喫煙所・喫煙設備を設置してほしいと思う場所 [複数回答形式] (2/2)

対象：非喫煙者

| | n数 | コンビニ エンス ストア | 飲食店 | 商業施設 | 公共施設 | アミューズ メント 施設 | その他 | |
|------|------|--------------------|------|------|------|--------------------|------|------|
| 全体 | 5000 | 18.3 | 26.3 | 36.5 | 33.5 | 23.5 | 7.2 | |
| 居住区 | 千代田区 | 120 | 24.2 | 26.7 | 36.7 | 33.3 | 20.0 | 4.2 |
| | 中央区 | 200 | 19.5 | 26.5 | 40.5 | 30.0 | 26.0 | 4.0 |
| | 港区 | 200 | 11.0 | 26.5 | 34.5 | 31.5 | 23.0 | 9.5 |
| | 新宿区 | 205 | 15.6 | 19.0 | 27.8 | 26.3 | 18.5 | 7.8 |
| | 文京区 | 200 | 17.0 | 29.0 | 34.0 | 30.0 | 22.5 | 10.5 |
| | 台東区 | 200 | 19.5 | 30.5 | 33.0 | 36.0 | 21.5 | 12.0 |
| | 墨田区 | 205 | 22.9 | 23.9 | 34.6 | 38.0 | 23.4 | 6.3 |
| | 江東区 | 250 | 18.0 | 25.6 | 30.8 | 28.8 | 21.2 | 8.0 |
| | 品川区 | 200 | 13.5 | 21.5 | 30.5 | 31.0 | 24.5 | 5.5 |
| | 目黒区 | 200 | 21.0 | 28.5 | 36.5 | 33.5 | 21.5 | 5.0 |
| | 大田区 | 250 | 14.8 | 23.6 | 33.6 | 30.0 | 22.4 | 10.0 |
| | 世田谷区 | 250 | 14.0 | 24.0 | 38.8 | 36.8 | 23.6 | 8.4 |
| | 渋谷区 | 200 | 22.5 | 29.0 | 36.0 | 31.5 | 21.5 | 4.5 |
| | 中野区 | 205 | 16.6 | 24.4 | 42.9 | 37.6 | 24.9 | 8.3 |
| | 杉並区 | 250 | 15.6 | 31.2 | 42.0 | 33.2 | 27.2 | 8.0 |
| | 豊島区 | 205 | 14.6 | 22.9 | 35.1 | 30.7 | 21.5 | 5.9 |
| | 北区 | 210 | 17.1 | 29.5 | 40.0 | 31.4 | 24.8 | 5.2 |
| | 荒川区 | 200 | 19.0 | 27.5 | 43.5 | 39.5 | 27.0 | 5.0 |
| | 板橋区 | 250 | 18.8 | 24.0 | 34.4 | 34.0 | 21.6 | 9.2 |
| | 練馬区 | 250 | 24.8 | 26.4 | 38.4 | 38.8 | 24.8 | 6.0 |
| 足立区 | 250 | 19.6 | 27.6 | 40.0 | 37.6 | 24.0 | 5.2 | |
| 葛飾区 | 250 | 20.4 | 26.0 | 32.8 | 30.8 | 23.2 | 7.6 | |
| 江戸川区 | 250 | 22.0 | 30.0 | 41.6 | 38.8 | 28.8 | 7.6 | |

NEWS LETTER (調査レポート)

◆“紙巻たばこ・加熱式たばこどちらも喫煙可能な屋外喫煙所”と“加熱式たばこ専用の屋外喫煙所”のどちらを増やすべきだと思うか [単一回答形式] 対象：喫煙者

| | n数 | 紙巻たばこ・ 加熱式たばこ どちらも 喫煙可能な 屋外喫煙所 | どちらかといえば 紙巻たばこ・ 加熱式たばこ どちらも喫煙可能な 屋外喫煙所 | どちらかといえば 加熱式たばこ 専用の 屋外喫煙所 | 加熱式たばこ 専用の 屋外喫煙所 | どちらも 喫煙可能 (計) | 加熱式 たばこ専用 (計) | |
|------|------|--|--|------------------------------------|------------------------|---------------------|---------------------|------|
| | | | | | | | | |
| 全体 | 5000 | 69.6 | 12.7 | 9.1 | 8.7 | 82.3 | 17.7 | |
| 居住区 | 千代田区 | 120 | 73.3 | 18.3 | 6.7 | 1.7 | 91.7 | 8.3 |
| | 中央区 | 200 | 67.5 | 10.0 | 10.5 | 12.0 | 77.5 | 22.5 |
| | 港区 | 200 | 58.5 | 19.5 | 15.0 | 7.0 | 78.0 | 22.0 |
| | 新宿区 | 205 | 70.2 | 13.7 | 6.3 | 9.8 | 83.9 | 16.1 |
| | 文京区 | 200 | 62.5 | 19.0 | 7.5 | 11.0 | 81.5 | 18.5 |
| | 台東区 | 200 | 71.0 | 14.0 | 5.0 | 10.0 | 85.0 | 15.0 |
| | 墨田区 | 205 | 66.3 | 16.1 | 7.8 | 9.8 | 82.4 | 17.6 |
| | 江東区 | 250 | 68.4 | 12.4 | 8.8 | 10.4 | 80.8 | 19.2 |
| | 品川区 | 200 | 66.0 | 14.0 | 9.5 | 10.5 | 80.0 | 20.0 |
| | 目黒区 | 200 | 72.0 | 12.0 | 11.5 | 4.5 | 84.0 | 16.0 |
| | 大田区 | 250 | 71.2 | 11.2 | 10.8 | 6.8 | 82.4 | 17.6 |
| | 世田谷区 | 250 | 68.4 | 12.8 | 10.8 | 8.0 | 81.2 | 18.8 |
| | 渋谷区 | 200 | 66.0 | 12.0 | 11.5 | 10.5 | 78.0 | 22.0 |
| | 中野区 | 205 | 71.7 | 9.8 | 8.3 | 10.2 | 81.5 | 18.5 |
| | 杉並区 | 250 | 69.6 | 12.0 | 11.2 | 7.2 | 81.6 | 18.4 |
| | 豊島区 | 205 | 69.8 | 13.2 | 6.3 | 10.7 | 82.9 | 17.1 |
| | 北区 | 210 | 74.3 | 11.4 | 7.6 | 6.7 | 85.7 | 14.3 |
| | 荒川区 | 200 | 72.0 | 11.5 | 7.5 | 9.0 | 83.5 | 16.5 |
| | 板橋区 | 250 | 68.4 | 10.0 | 11.6 | 10.0 | 78.4 | 21.6 |
| | 練馬区 | 250 | 74.4 | 10.0 | 7.6 | 8.0 | 84.4 | 15.6 |
| 足立区 | 250 | 73.6 | 14.0 | 6.8 | 5.6 | 87.6 | 12.4 | |
| 葛飾区 | 250 | 73.6 | 10.8 | 6.0 | 9.6 | 84.4 | 15.6 | |
| 江戸川区 | 250 | 70.4 | 9.2 | 12.0 | 8.4 | 79.6 | 20.4 | |

◆“紙巻たばこ・加熱式たばこどちらも喫煙可能な屋外喫煙所”と“加熱式たばこ専用の屋外喫煙所”のどちらを増やすべきだと思うか [単一回答形式] 対象：非喫煙者

| | n数 | 紙巻たばこ・ 加熱式たばこ どちらも 喫煙可能な 屋外喫煙所 | どちらかといえば 紙巻たばこ・ 加熱式たばこ どちらも喫煙可能な 屋外喫煙所 | どちらかといえば 加熱式たばこ 専用の 屋外喫煙所 | 加熱式たばこ 専用の 屋外喫煙所 | どちらも 喫煙可能 (計) | 加熱式 たばこ専用 (計) | |
|------|------|--|--|------------------------------------|------------------------|---------------------|---------------------|------|
| | | | | | | | | |
| 全体 | 5000 | 61.1 | 17.6 | 7.6 | 13.7 | 78.7 | 21.3 | |
| 居住区 | 千代田区 | 120 | 54.2 | 20.0 | 6.7 | 19.2 | 74.2 | 25.8 |
| | 中央区 | 200 | 61.0 | 17.5 | 7.0 | 14.5 | 78.5 | 21.5 |
| | 港区 | 200 | 55.0 | 23.0 | 8.5 | 13.5 | 78.0 | 22.0 |
| | 新宿区 | 205 | 60.0 | 13.2 | 8.3 | 18.5 | 73.2 | 26.8 |
| | 文京区 | 200 | 60.0 | 17.0 | 7.5 | 15.5 | 77.0 | 23.0 |
| | 台東区 | 200 | 60.5 | 23.0 | 6.0 | 10.5 | 83.5 | 16.5 |
| | 墨田区 | 205 | 53.7 | 22.4 | 10.2 | 13.7 | 76.1 | 23.9 |
| | 江東区 | 250 | 56.8 | 16.4 | 8.8 | 18.0 | 73.2 | 26.8 |
| | 品川区 | 200 | 58.0 | 19.5 | 9.5 | 13.0 | 77.5 | 22.5 |
| | 目黒区 | 200 | 63.0 | 18.5 | 5.5 | 13.0 | 81.5 | 18.5 |
| | 大田区 | 250 | 59.6 | 18.8 | 6.4 | 15.2 | 78.4 | 21.6 |
| | 世田谷区 | 250 | 63.6 | 15.2 | 4.8 | 16.4 | 78.8 | 21.2 |
| | 渋谷区 | 200 | 63.5 | 20.5 | 8.0 | 8.0 | 84.0 | 16.0 |
| | 中野区 | 205 | 63.9 | 10.2 | 11.7 | 14.1 | 74.1 | 25.9 |
| | 杉並区 | 250 | 64.8 | 18.0 | 9.2 | 8.0 | 82.8 | 17.2 |
| | 豊島区 | 205 | 62.0 | 15.1 | 5.9 | 17.1 | 77.1 | 22.9 |
| | 北区 | 210 | 63.8 | 17.6 | 6.7 | 11.9 | 81.4 | 18.6 |
| | 荒川区 | 200 | 62.5 | 16.0 | 7.5 | 14.0 | 78.5 | 21.5 |
| | 板橋区 | 250 | 65.6 | 17.2 | 6.8 | 10.4 | 82.8 | 17.2 |
| | 練馬区 | 250 | 59.2 | 16.0 | 10.0 | 14.8 | 75.2 | 24.8 |
| 足立区 | 250 | 64.4 | 19.2 | 4.0 | 12.4 | 83.6 | 16.4 | |
| 葛飾区 | 250 | 63.2 | 16.4 | 7.6 | 12.8 | 79.6 | 20.4 | |
| 江戸川区 | 250 | 62.8 | 16.0 | 7.6 | 13.6 | 78.8 | 21.2 | |

NEWS LETTER (調査レポート)

◆税金や助成制度を活用した喫煙所設置に関する意識
 【税金を活用して喫煙所を設置するのであれば、少ないコストで設置できる喫煙所のほうが良い】
 [単一回答形式]
 対象：喫煙者

| | n数 | そう思う | まあ そう思う | あまりそう 思わない | そう 思わない | そう思う (計) | そう 思わない (計) | |
|------|------|------|------------|---------------|------------|-------------|-------------------|------|
| 全体 | 5000 | 44.7 | 43.2 | 8.7 | 3.4 | 88.0 | 12.0 | |
| 居住区 | 千代田区 | 120 | 49.2 | 33.3 | 9.2 | 8.3 | 82.5 | 17.5 |
| | 中央区 | 200 | 41.5 | 44.0 | 9.5 | 5.0 | 85.5 | 14.5 |
| | 港区 | 200 | 44.5 | 45.0 | 6.0 | 4.5 | 89.5 | 10.5 |
| | 新宿区 | 205 | 41.5 | 44.9 | 10.7 | 2.9 | 86.3 | 13.7 |
| | 文京区 | 200 | 42.0 | 44.0 | 11.0 | 3.0 | 86.0 | 14.0 |
| | 台東区 | 200 | 47.0 | 40.0 | 9.5 | 3.5 | 87.0 | 13.0 |
| | 墨田区 | 205 | 46.3 | 41.5 | 10.7 | 1.5 | 87.8 | 12.2 |
| | 江東区 | 250 | 47.2 | 42.4 | 7.6 | 2.8 | 89.6 | 10.4 |
| | 品川区 | 200 | 43.5 | 46.5 | 5.0 | 5.0 | 90.0 | 10.0 |
| | 目黒区 | 200 | 45.5 | 42.5 | 8.0 | 4.0 | 88.0 | 12.0 |
| | 大田区 | 250 | 47.6 | 41.2 | 8.4 | 2.8 | 88.8 | 11.2 |
| | 世田谷区 | 250 | 40.4 | 47.2 | 10.0 | 2.4 | 87.6 | 12.4 |
| | 渋谷区 | 200 | 42.5 | 43.5 | 10.5 | 3.5 | 86.0 | 14.0 |
| | 中野区 | 205 | 49.8 | 38.0 | 7.8 | 4.4 | 87.8 | 12.2 |
| | 杉並区 | 250 | 44.4 | 43.6 | 8.8 | 3.2 | 88.0 | 12.0 |
| | 豊島区 | 205 | 40.0 | 49.3 | 8.8 | 2.0 | 89.3 | 10.7 |
| | 北区 | 210 | 47.1 | 41.4 | 8.6 | 2.9 | 88.6 | 11.4 |
| | 荒川区 | 200 | 41.0 | 48.0 | 9.0 | 2.0 | 89.0 | 11.0 |
| | 板橋区 | 250 | 43.6 | 46.4 | 6.0 | 4.0 | 90.0 | 10.0 |
| 練馬区 | 250 | 48.0 | 41.2 | 8.0 | 2.8 | 89.2 | 10.8 | |
| 足立区 | 250 | 37.2 | 48.0 | 11.6 | 3.2 | 85.2 | 14.8 | |
| 葛飾区 | 250 | 53.6 | 32.8 | 10.0 | 3.6 | 86.4 | 13.6 | |
| 江戸川区 | 250 | 46.0 | 45.6 | 5.2 | 3.2 | 91.6 | 8.4 | |

◆税金や助成制度を活用した喫煙所設置に関する意識
 【税金を活用して喫煙所を設置するのであれば、少ないコストで設置できる喫煙所のほうが良い】
 [単一回答形式]
 対象：非喫煙者

| | n数 | そう思う | まあ そう思う | あまりそう 思わない | そう 思わない | そう思う (計) | そう 思わない (計) | |
|------|------|------|------------|---------------|------------|-------------|-------------------|------|
| 全体 | 5000 | 43.0 | 34.5 | 11.1 | 11.4 | 77.5 | 22.5 | |
| 居住区 | 千代田区 | 120 | 40.0 | 32.5 | 11.7 | 15.8 | 72.5 | 27.5 |
| | 中央区 | 200 | 42.5 | 36.0 | 9.5 | 12.0 | 78.5 | 21.5 |
| | 港区 | 200 | 45.5 | 29.0 | 13.5 | 12.0 | 74.5 | 25.5 |
| | 新宿区 | 205 | 49.3 | 27.3 | 13.2 | 10.2 | 76.6 | 23.4 |
| | 文京区 | 200 | 44.5 | 33.5 | 11.0 | 11.0 | 78.0 | 22.0 |
| | 台東区 | 200 | 41.0 | 42.5 | 7.0 | 9.5 | 83.5 | 16.5 |
| | 墨田区 | 205 | 42.4 | 37.6 | 10.2 | 9.8 | 80.0 | 20.0 |
| | 江東区 | 250 | 43.2 | 30.8 | 11.6 | 14.4 | 74.0 | 26.0 |
| | 品川区 | 200 | 42.0 | 33.0 | 13.0 | 12.0 | 75.0 | 25.0 |
| | 目黒区 | 200 | 41.5 | 35.5 | 11.5 | 11.5 | 77.0 | 23.0 |
| | 大田区 | 250 | 45.6 | 32.0 | 11.2 | 11.2 | 77.6 | 22.4 |
| | 世田谷区 | 250 | 40.0 | 37.2 | 9.6 | 13.2 | 77.2 | 22.8 |
| | 渋谷区 | 200 | 52.0 | 30.0 | 7.5 | 10.5 | 82.0 | 18.0 |
| | 中野区 | 205 | 41.5 | 37.1 | 9.8 | 11.7 | 78.5 | 21.5 |
| | 杉並区 | 250 | 45.2 | 32.4 | 12.0 | 10.4 | 77.6 | 22.4 |
| | 豊島区 | 205 | 40.0 | 35.1 | 9.3 | 15.6 | 75.1 | 24.9 |
| | 北区 | 210 | 43.3 | 36.7 | 10.0 | 10.0 | 80.0 | 20.0 |
| | 荒川区 | 200 | 42.5 | 35.0 | 14.0 | 8.5 | 77.5 | 22.5 |
| | 板橋区 | 250 | 42.0 | 36.8 | 11.2 | 10.0 | 78.8 | 21.2 |
| 練馬区 | 250 | 40.4 | 38.0 | 12.8 | 8.8 | 78.4 | 21.6 | |
| 足立区 | 250 | 40.8 | 36.0 | 11.2 | 12.0 | 76.8 | 23.2 | |
| 葛飾区 | 250 | 41.6 | 33.2 | 14.4 | 10.8 | 74.8 | 25.2 | |
| 江戸川区 | 250 | 42.8 | 35.2 | 10.0 | 12.0 | 78.0 | 22.0 | |

NEWS LETTER (調査レポート)

◆税金や助成制度を活用した喫煙所設置に関する意識
 【税金を活用して喫煙所を設置するのであれば、より多くの人に利用される設備であるべきだ】
 [単一回答形式]
 対象：喫煙者

| | n数 | そう思う | まあ そう思う | あまりそう 思わない | そう 思わない | そう思う (計) | そう 思わない (計) | |
|------|------|------|------------|---------------|------------|-------------|-------------------|------|
| 全体 | 5000 | 51.5 | 40.6 | 6.0 | 1.9 | 92.1 | 7.9 | |
| 居住区 | 千代田区 | 120 | 45.8 | 37.5 | 9.2 | 7.5 | 83.3 | 16.7 |
| | 中央区 | 200 | 55.5 | 38.0 | 4.5 | 2.0 | 93.5 | 6.5 |
| | 港区 | 200 | 56.5 | 35.5 | 5.5 | 2.5 | 92.0 | 8.0 |
| | 新宿区 | 205 | 42.9 | 47.8 | 7.3 | 2.0 | 90.7 | 9.3 |
| | 文京区 | 200 | 47.0 | 44.5 | 6.5 | 2.0 | 91.5 | 8.5 |
| | 台東区 | 200 | 49.5 | 42.0 | 6.5 | 2.0 | 91.5 | 8.5 |
| | 墨田区 | 205 | 47.8 | 42.9 | 7.8 | 1.5 | 90.7 | 9.3 |
| | 江東区 | 250 | 54.0 | 37.2 | 7.2 | 1.6 | 91.2 | 8.8 |
| | 品川区 | 200 | 49.0 | 45.5 | 3.0 | 2.5 | 94.5 | 5.5 |
| | 目黒区 | 200 | 53.0 | 36.5 | 6.0 | 4.5 | 89.5 | 10.5 |
| | 大田区 | 250 | 50.0 | 45.2 | 3.2 | 1.6 | 95.2 | 4.8 |
| | 世田谷区 | 250 | 50.0 | 40.8 | 7.6 | 1.6 | 90.8 | 9.2 |
| | 渋谷区 | 200 | 51.0 | 40.5 | 7.0 | 1.5 | 91.5 | 8.5 |
| | 中野区 | 205 | 55.6 | 38.0 | 4.4 | 2.0 | 93.7 | 6.3 |
| | 杉並区 | 250 | 53.2 | 39.2 | 6.4 | 1.2 | 92.4 | 7.6 |
| | 豊島区 | 205 | 51.7 | 42.9 | 4.4 | 1.0 | 94.6 | 5.4 |
| | 北区 | 210 | 50.5 | 40.0 | 8.6 | 1.0 | 90.5 | 9.5 |
| | 荒川区 | 200 | 49.5 | 43.5 | 5.5 | 1.5 | 93.0 | 7.0 |
| | 板橋区 | 250 | 52.0 | 41.2 | 4.8 | 2.0 | 93.2 | 6.8 |
| | 練馬区 | 250 | 56.0 | 37.6 | 5.2 | 1.2 | 93.6 | 6.4 |
| 足立区 | 250 | 48.8 | 41.6 | 8.0 | 1.6 | 90.4 | 9.6 | |
| 葛飾区 | 250 | 58.0 | 35.2 | 5.6 | 1.2 | 93.2 | 6.8 | |
| 江戸川区 | 250 | 51.6 | 41.6 | 4.4 | 2.4 | 93.2 | 6.8 | |

◆税金や助成制度を活用した喫煙所設置に関する意識
 【税金を活用して喫煙所を設置するのであれば、より多くの人に利用される設備であるべきだ】
 [単一回答形式]
 対象：非喫煙者

| | n数 | そう思う | まあ そう思う | あまりそう 思わない | そう 思わない | そう思う (計) | そう 思わない (計) | |
|------|------|------|------------|---------------|------------|-------------|-------------------|------|
| 全体 | 5000 | 31.1 | 39.7 | 15.0 | 14.2 | 70.8 | 29.2 | |
| 居住区 | 千代田区 | 120 | 32.5 | 37.5 | 10.8 | 19.2 | 70.0 | 30.0 |
| | 中央区 | 200 | 34.0 | 38.5 | 12.0 | 15.5 | 72.5 | 27.5 |
| | 港区 | 200 | 33.0 | 41.5 | 9.0 | 16.5 | 74.5 | 25.5 |
| | 新宿区 | 205 | 31.2 | 40.5 | 12.7 | 15.6 | 71.7 | 28.3 |
| | 文京区 | 200 | 33.0 | 39.5 | 17.0 | 10.5 | 72.5 | 27.5 |
| | 台東区 | 200 | 27.0 | 49.5 | 12.5 | 11.0 | 76.5 | 23.5 |
| | 墨田区 | 205 | 28.8 | 40.5 | 17.6 | 13.2 | 69.3 | 30.7 |
| | 江東区 | 250 | 28.4 | 37.6 | 16.4 | 17.6 | 66.0 | 34.0 |
| | 品川区 | 200 | 27.5 | 44.0 | 16.0 | 12.5 | 71.5 | 28.5 |
| | 目黒区 | 200 | 32.5 | 37.0 | 16.0 | 14.5 | 69.5 | 30.5 |
| | 大田区 | 250 | 27.6 | 39.6 | 17.6 | 15.2 | 67.2 | 32.8 |
| | 世田谷区 | 250 | 31.2 | 38.0 | 15.6 | 15.2 | 69.2 | 30.8 |
| | 渋谷区 | 200 | 39.5 | 34.5 | 15.0 | 11.0 | 74.0 | 26.0 |
| | 中野区 | 205 | 35.1 | 35.1 | 13.7 | 16.1 | 70.2 | 29.8 |
| | 杉並区 | 250 | 34.0 | 42.8 | 12.0 | 11.2 | 76.8 | 23.2 |
| | 豊島区 | 205 | 26.8 | 38.0 | 17.6 | 17.6 | 64.9 | 35.1 |
| | 北区 | 210 | 27.1 | 46.7 | 13.3 | 12.9 | 73.8 | 26.2 |
| | 荒川区 | 200 | 33.0 | 36.5 | 20.5 | 10.0 | 69.5 | 30.5 |
| | 板橋区 | 250 | 32.8 | 36.8 | 16.0 | 14.4 | 69.6 | 30.4 |
| | 練馬区 | 250 | 29.2 | 40.8 | 17.2 | 12.8 | 70.0 | 30.0 |
| 足立区 | 250 | 30.4 | 39.6 | 13.6 | 16.4 | 70.0 | 30.0 | |
| 葛飾区 | 250 | 34.0 | 38.4 | 14.8 | 12.8 | 72.4 | 27.6 | |
| 江戸川区 | 250 | 28.8 | 40.4 | 15.6 | 15.2 | 69.2 | 30.8 | |

NEWS LETTER (調査レポート)

- ◆税金や助成制度を活用した喫煙所設置に関する意識
 【助成制度を活用した民間の喫煙所が増えることに賛成だ】
 [単一回答形式]
 対象：喫煙者

| | | n数 | そう思う | まあ そう思う | あまりそう 思わない | そう 思わない | そう思う (計) | そう 思わない (計) |
|------|------|------|------|------------|---------------|------------|-------------|-------------------|
| 全体 | | 5000 | 49.4 | 40.0 | 7.8 | 2.8 | 89.4 | 10.6 |
| 居住区 | 千代田区 | 120 | 50.0 | 35.8 | 7.5 | 6.7 | 85.8 | 14.2 |
| | 中央区 | 200 | 52.5 | 37.5 | 7.0 | 3.0 | 90.0 | 10.0 |
| | 港区 | 200 | 55.0 | 33.5 | 8.0 | 3.5 | 88.5 | 11.5 |
| | 新宿区 | 205 | 48.8 | 39.0 | 9.3 | 2.9 | 87.8 | 12.2 |
| | 文京区 | 200 | 47.0 | 42.0 | 8.5 | 2.5 | 89.0 | 11.0 |
| | 台東区 | 200 | 46.0 | 43.5 | 6.0 | 4.5 | 89.5 | 10.5 |
| | 墨田区 | 205 | 46.3 | 40.5 | 9.8 | 3.4 | 86.8 | 13.2 |
| | 江東区 | 250 | 51.6 | 37.2 | 8.8 | 2.4 | 88.8 | 11.2 |
| | 品川区 | 200 | 49.5 | 41.5 | 6.0 | 3.0 | 91.0 | 9.0 |
| | 目黒区 | 200 | 54.0 | 34.5 | 9.0 | 2.5 | 88.5 | 11.5 |
| | 大田区 | 250 | 51.2 | 39.2 | 6.8 | 2.8 | 90.4 | 9.6 |
| | 世田谷区 | 250 | 47.6 | 43.6 | 6.8 | 2.0 | 91.2 | 8.8 |
| | 渋谷区 | 200 | 49.0 | 36.5 | 11.0 | 3.5 | 85.5 | 14.5 |
| | 中野区 | 205 | 50.7 | 39.5 | 6.8 | 2.9 | 90.2 | 9.8 |
| | 杉並区 | 250 | 49.6 | 40.4 | 7.6 | 2.4 | 90.0 | 10.0 |
| | 豊島区 | 205 | 42.9 | 45.4 | 8.3 | 3.4 | 88.3 | 11.7 |
| | 北区 | 210 | 44.8 | 46.7 | 7.1 | 1.4 | 91.4 | 8.6 |
| | 荒川区 | 200 | 43.5 | 44.5 | 11.0 | 1.0 | 88.0 | 12.0 |
| | 板橋区 | 250 | 54.8 | 38.4 | 4.8 | 2.0 | 93.2 | 6.8 |
| 練馬区 | 250 | 55.2 | 37.2 | 6.0 | 1.6 | 92.4 | 7.6 | |
| 足立区 | 250 | 45.2 | 39.2 | 12.0 | 3.6 | 84.4 | 15.6 | |
| 葛飾区 | 250 | 54.4 | 36.8 | 7.2 | 1.6 | 91.2 | 8.8 | |
| 江戸川区 | 250 | 45.2 | 46.0 | 5.6 | 3.2 | 91.2 | 8.8 | |

- ◆税金や助成制度を活用した喫煙所設置に関する意識
 【助成制度を活用した民間の喫煙所が増えることに賛成だ】
 [単一回答形式]
 対象：非喫煙者

| | | n数 | そう思う | まあ そう思う | あまりそう 思わない | そう 思わない | そう思う (計) | そう 思わない (計) |
|------|------|------|------|------------|---------------|------------|-------------|-------------------|
| 全体 | | 5000 | 19.9 | 36.6 | 23.0 | 20.5 | 56.5 | 43.5 |
| 居住区 | 千代田区 | 120 | 20.0 | 32.5 | 22.5 | 25.0 | 52.5 | 47.5 |
| | 中央区 | 200 | 25.0 | 33.5 | 18.0 | 23.5 | 58.5 | 41.5 |
| | 港区 | 200 | 23.0 | 31.5 | 22.0 | 23.5 | 54.5 | 45.5 |
| | 新宿区 | 205 | 20.0 | 37.1 | 22.4 | 20.5 | 57.1 | 42.9 |
| | 文京区 | 200 | 20.5 | 32.5 | 25.5 | 21.5 | 53.0 | 47.0 |
| | 台東区 | 200 | 17.0 | 49.0 | 16.5 | 17.5 | 66.0 | 34.0 |
| | 墨田区 | 205 | 14.1 | 37.6 | 27.3 | 21.0 | 51.7 | 48.3 |
| | 江東区 | 250 | 19.2 | 36.4 | 21.2 | 23.2 | 55.6 | 44.4 |
| | 品川区 | 200 | 19.5 | 35.0 | 23.5 | 22.0 | 54.5 | 45.5 |
| | 目黒区 | 200 | 19.5 | 38.0 | 26.0 | 16.5 | 57.5 | 42.5 |
| | 大田区 | 250 | 17.2 | 34.8 | 24.0 | 24.0 | 52.0 | 48.0 |
| | 世田谷区 | 250 | 17.6 | 36.8 | 22.8 | 22.8 | 54.4 | 45.6 |
| | 渋谷区 | 200 | 25.0 | 30.5 | 27.0 | 17.5 | 55.5 | 44.5 |
| | 中野区 | 205 | 18.5 | 39.0 | 19.0 | 23.4 | 57.6 | 42.4 |
| | 杉並区 | 250 | 21.6 | 35.6 | 25.2 | 17.6 | 57.2 | 42.8 |
| | 豊島区 | 205 | 20.5 | 35.1 | 21.0 | 23.4 | 55.6 | 44.4 |
| | 北区 | 210 | 18.6 | 39.5 | 24.3 | 17.6 | 58.1 | 41.9 |
| | 荒川区 | 200 | 19.0 | 45.5 | 21.0 | 14.5 | 64.5 | 35.5 |
| | 板橋区 | 250 | 19.6 | 36.0 | 23.6 | 20.8 | 55.6 | 44.4 |
| 練馬区 | 250 | 22.8 | 31.6 | 28.4 | 17.2 | 54.4 | 45.6 | |
| 足立区 | 250 | 16.8 | 40.0 | 22.0 | 21.2 | 56.8 | 43.2 | |
| 葛飾区 | 250 | 22.4 | 39.6 | 20.8 | 17.2 | 62.0 | 38.0 | |
| 江戸川区 | 250 | 20.0 | 34.8 | 24.0 | 21.2 | 54.8 | 45.2 | |

NEWS LETTER (調査レポート)

◆調査概要◆

- ◆調査タイトル : 喫煙所に関する意識調査2023
- ◆調査対象 : ネットエイジアリサーチのモニター会員を母集団とする東京都23区在住の20歳～69歳の男女10,000名
- ◆調査期間 : 2023年6月16日～7月3日
- ◆調査方法 : インターネット調査
- ◆調査地域 : 東京23区
- ◆有効回答数 : 10,000名(喫煙者5,000名・非喫煙者5,000名)

| | 千代田区 | 中央区 | 港区 | 新宿区 | 文京区 | 台東区 | 墨田区 | 江東区 | 品川区 | 目黒区 | 大田区 | 世田谷区 |
|------|------|-----|-----|-----|-----|-----|-----|-----|-----|-----|-----|------|
| 喫煙者 | 120 | 200 | 200 | 205 | 200 | 200 | 205 | 250 | 200 | 200 | 250 | 250 |
| 非喫煙者 | 120 | 200 | 200 | 205 | 200 | 200 | 205 | 250 | 200 | 200 | 250 | 250 |

| | 渋谷区 | 中野区 | 杉並区 | 豊島区 | 北区 | 荒川区 | 板橋区 | 練馬区 | 足立区 | 葛飾区 | 江戸川区 | 計 |
|------|-----|-----|-----|-----|-----|-----|-----|-----|-----|-----|------|------|
| 喫煙者 | 200 | 205 | 250 | 205 | 210 | 200 | 250 | 250 | 250 | 250 | 250 | 5000 |
| 非喫煙者 | 200 | 205 | 250 | 205 | 210 | 200 | 250 | 250 | 250 | 250 | 250 | 5000 |

- ◆実施機関 : ネットエイジア株式会社

本ニュースレターは報道関係の皆様に向けて発信する報道用の調査レポートとなります。
本ニュースレターに含まれる全ての情報や調査結果を、ネットエイジア株式会社の許可を得ることなく、広告宣伝や広報・PR活動等のために無断で転用することを禁止します。

■報道関係の皆様へ■

本ニュースレターの内容の転載にあたりましては、
「ネットエイジア調べ」と付記のうえ
ご使用くださいますよう、お願い申し上げます。

■本調査に関するお問合せ窓口■

ネットエイジア株式会社 マーケティング事業本部
TEL : 03-3531-1411
FAX : 03-3531-1461
お問合せフォーム : <http://www.mobile-research.jp/outline/contact.html>

■ネットエイジア株式会社 会社概要■

組織名 : ネットエイジア株式会社
代表者名 : 代表取締役 三清 慎一郎
設立 : 2005年2月
所在地 : 東京都中央区晴海 1-8-10
晴海アイランド トリトンスクエア オフィスタワーX 27階
資本金 : 1億円
主な業務内容 : ネットリサーチ事業
URL : <http://www.mobile-research.jp/>