

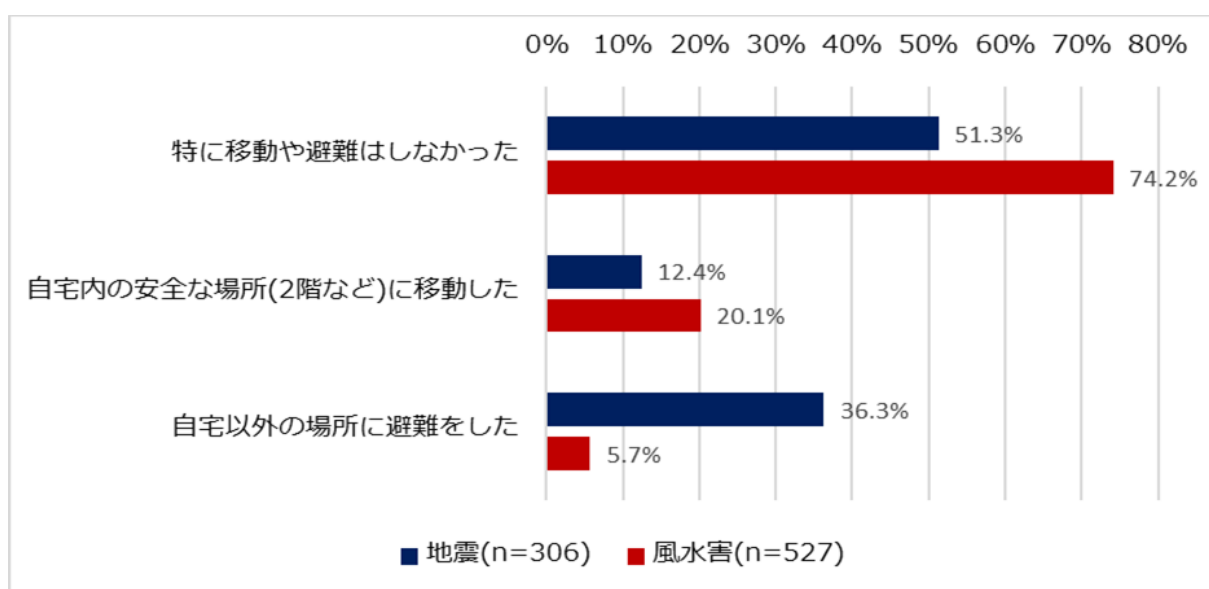
MS&AD インターリスク総研株式会社

【自然災害時の避難に関する実態と意識調査】 調査結果概要

●自然災害の種類と自宅外避難率【図表 1】

災害の際、被害を避けるため避難や移動をしたかを、自然災害種類別に確認した。

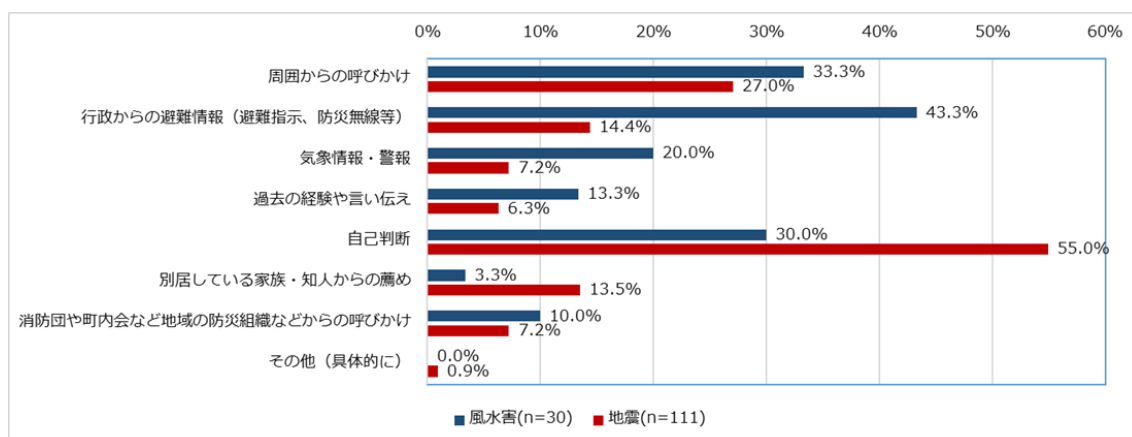
「自宅以外の場所に避難をした」と回答した人の割合（自宅外避難率）は地震の場合で 36.3%、風水害の場合で 5.7%と、開きが見られた。



●自然災害の種類と自宅外避難のきっかけ【図表 2】

自然災害の種類（風水害と地震）別に回答者が避難をしたきっかけについて確認した。

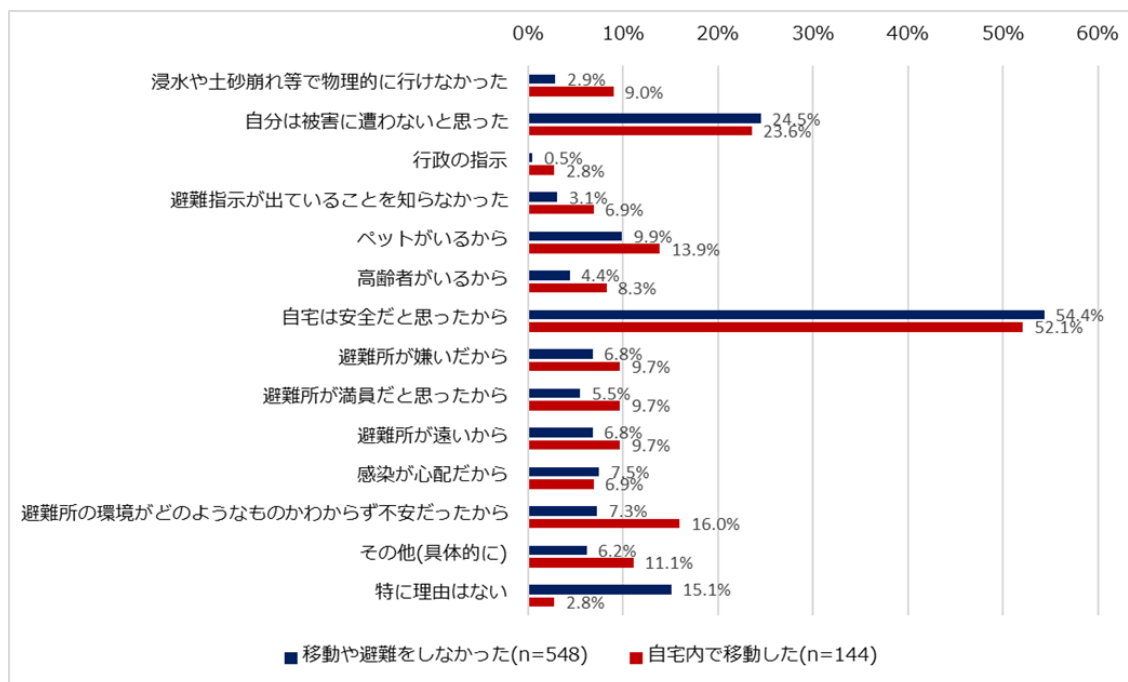
地震で自宅外に避難した回答者の最も多い回答が「自己判断」（55.0%）であり、風水害で自宅外に避難した回答者の最も多い回答は「行政からの避難情報」（43.3%）であった。



●自宅外に避難しなかった理由（複数選択可）【図表3】

移動や避難をしたかどうかの設問で“特に移動や避難をしなかった”および“自宅内の安全な場所に移動した”を選択した回答者に、自宅外に避難しなかった理由を確認した。

“特に移動や避難をしなかった”、“自宅内の安全な場所に移動した”いずれも「自宅は安全だと思った」を選択した割合が最も高かった（54.4%、52.1%）。



以上