


この模様は何？



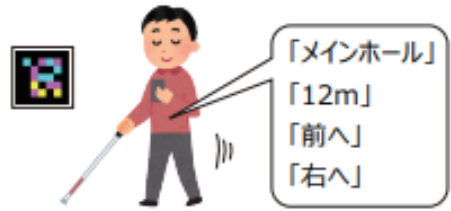
答え

視覚に障害のある方の移動を手助けする情報が入っているコードです。「ナビレンス」というスマホアプリで読み取って使います。

「ナビレンス」とは？

スペイン発祥の移動支援アプリで、海外では施設内の移動支援だけでなく、バスや電車の乗り場案内や時刻案内なども行われています。

「ナビレンス」を使うことで、視覚障害者が一人で移動する際の不安を和らげることができれば、より行動的になって視覚障害者の世界が広がります。そういったお手伝いをしたいと思っています。



↓インストールしてみよう！



ただいま実証実験中です

ただいま文京シビックセンターの地下2階、1階、2階、9階に「タグ」と言われる二次元コードを貼り、移動時に必要な情報をアプリ経由で音声で伝えることで、移動時の不安を和らげるお手伝いをしています。

視覚に障害のある方は是非使ってみて感想をお聞かせください。


アンケートも随時実施中です！

お問い合わせやアンケートへの回答、ふるさと納税などの情報は裏面にあるQRコードでアクセスしてください！



「ふるさとチョイス」にてふるさと納税によるクラウドファンディング実施中です！！
応援お願いいたします！

→使い方は裏面で



Uni-Voice

文京区では、この実証事業の実施に協力しています。

「ナビレンス」を使ってみよう！



①アプリをインストール

- ・おもて面にあるQRコードを読み取ってアプリをインストールしてください。
(アプリのインストールと使用には、通信料以外の料金はかかりません)

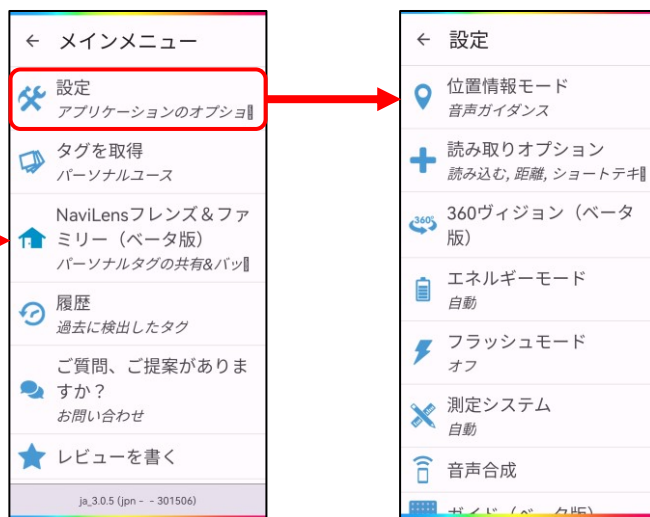
②ナビレンスを起動

- ※音量を上げてください。
上げる際は、イヤホンを使うなど周りにご配慮ください。



③カメラをタグに向けてみる

- ・この画面になったらカメラをタグに向けてみてください。
(おもて面にあるタグでも反応します)



④設定画面で各種調整してみる

- ・タグまでの位置や方向をバイブレーションやサウンドに変更することができます。自分にあった設定をさがしてみてください。



- ・お問い合わせ
- ・使ってみた感想 (アンケート)
- ・ふるさと納税 (クラウドファンディング)
- などは左記のQRコードからアクセスしてください。

(実施事業者／お問い合わせ先) 株式会社メジャメンツ 電話 080-7008-8158 (担当：上濱)
メール sunnybank@measurements.co.jp

