



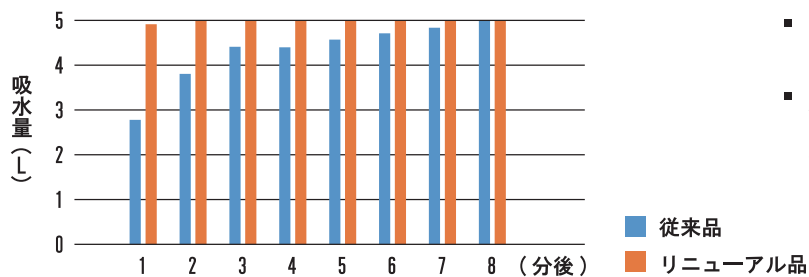
水漏れ対策！備えて安心！

吸水バッグ ウォーターキャッチ

- 薄くて軽いので保管・持ち運びが便利
- 安心の日本製
- 処理剤で脱水処理ができる

リニューアル！

○ 吸水スピード（自社試験）



- ・ 吸水スピード大幅アップ！
- ・ 規定吸水量までの到達時間が従来品の1/4。

使用事例



駅構内の雨漏り



エレベーターピットの漏水



配管の水漏れ



運動場の水たまり



工場・倉庫の浸水




簡易土のう

規格

タイプ	理論給水量	寸法 (mm)	本体重量	入数 (C/S)	梱包
K-20L	20 l	約 420×580	約 240 g	20 枚	5 枚ポリ袋入り
K-10L	10 l	約 350×455	約 120 g	50 枚	5 枚ポリ袋入り
K-5L	5 l	約 280×380	約 60 g	100 枚	10 枚ポリ袋入り
K-0.7L	0.7 l	約 100×450	約 20 g	200 枚	50 枚ポリ袋入り

使用方法



1 水漏れ箇所に置くだけ！



紹介動画

処理方法

使用後の吸水バッグを乾燥させてそのまま一般ごみに廃棄していただくか、脱水剤（塩化カルシウム）で十分に脱水を行った後、一般ごみとして廃棄をお願い致します。

○ 脱水剤を使用した処理方法



1 ①バケツやタライ、二重にしたごみ袋に、適量の水と脱水剤を入れ、かき混ぜて溶かします。



2 ②その溶液に使用後の吸水バッグを浸し 20～30 分待ちます。途中で吸水バッグを数回揺り動かすと、より早く脱水が完了します。




3 ③溶液から吸水バッグを取り出し雑巾の用に絞ってください。絞った水は排水溝に流してください。（大量廃棄の場合は、各自自治体へご相談ください。）



脱水工程 1


脱水工程 2

脱水剤の使用量



K-20L (20ℓ)

脱水剤 6 袋




K-10L (10ℓ)

脱水剤 3 袋



K-5L (5ℓ)

脱水剤 1～2 袋



K-0.7L (0.7ℓ)

脱水剤 1 袋

ご使用及び、保管のご注意

- 水のみ吸収です。海水、油分は吸収しません。
- 1回限りの使用で、繰返しのご使用は出来ません。
- 外袋は、丈夫な不織布ですが、尖ったもので破損することがあります。
- 吸水後は落下や破損により、吸水ポリマーが流出することがあります。
- 吸水後の運搬は、両手で両サイドのシール部分を持って下さい。
- 高温多湿 火気付近を避け、直射日光の当たらない場所に保管して下さい。
- 脱水剤を使用する際、脱水剤の注意事項をよく読んでご使用下さい。（脱水剤の特性上、開封前に溶けることがございますが、利用上問題ありません。）
（本仕様は予告なく変更することがあります。）

 株式会社 三洋

〒103-0002 東京都中央区日本橋馬喰町1-13-14
TEL:03-3663-6188 FAX:03-3666-7784
<https://www.sanyo-ltd.com>

[代理店]