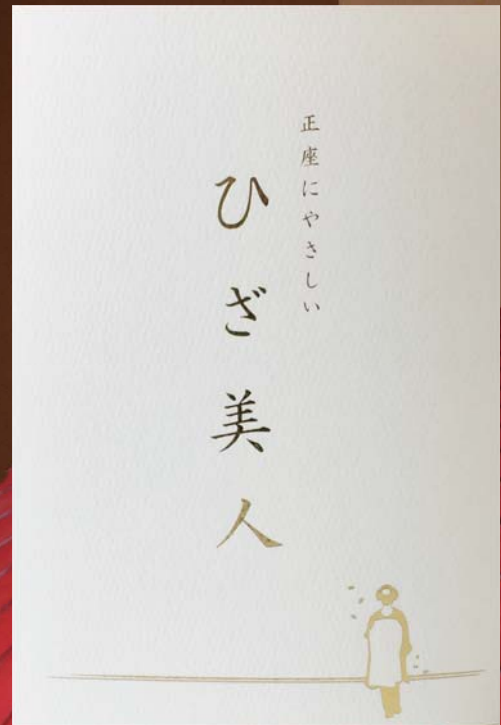




ひざ美人

正座にやさしい

お稽古や家事など、正座、立てひざによる
衝撃や黒ずみから美しいひざを守ります



お稽古や家事のとき、正座や立てひざで、いつの間にかひざが黒ずみ、ひざが丸見えになるワンピースを諦めていました。ひざを床へつく衝撃が辛くて習い事を諦める友人もいました。「お稽古や家事をやめることもワンピースを着ることも諦めたくない!」そんな思いから「ひざ美人」を制作いたしました。皆様の美しい人生のお手伝いが出来ますよう努めて参ります。


美堂代表 高橋 奈緒美 (1級着付け技能士 2級内装仕上げ施工技能士)




ひざ美人 本体 3,000円税別
(ゲルパッド2個1組 保護シート6枚3セット)




ゲルパッド (洗って繰り返し使えます) 2枚1組



保護シート (滅菌済・自社パッチテスト済) 6枚3組



ひざ美人 交換用保護シート 1,500円税別
(保護シート10枚 5セット)



保護シート (滅菌済・自社パッチテスト済) 10枚5組



●ご使用方法

黒ずみになりやすい所へゲルパッドのくぼみを膝頭(ひざがしら)に向けて粘着面を肌に貼って下さい。
※座ってひざを伸ばした状態で貼ることをおすすめします。
剥離紙(はくりし)を外した保護シートでゲルパッドを覆うように貼ります。
シートの上から全体をなじませたら剥離(はくり)フィルムをめくってもう一度全体をなじませて下さい。
使用后、ゲルパッドから保護シートをはがす際はゆっくり丁寧に分離させて下さい。
その後、ゲルパッドを洗って保管下さい。

美 堂

〒550-0002 大阪府大阪市西区江戸堀1丁目1-9-304

FAX : 06-6448-5003

URL : <https://hizabijin.com/> E-mail : info@hizabijin.com

「ひざ美人」 特許出願済 商標登録済

ホームページ(<https://hizabijin.com/>)から
お問い合わせ・ご注文いただけます。

