

使用方法説明書

Flowflex™

新型コロナウイルス抗原検査キット

(鼻腔 / 唾液)

研究・試験用

REF L031-12525

製造元

ACON Biotech (Hangzhou) Co., Ltd.
No.210 Zhenzhong Road, West Lake District,
Hangzhou, P.R. China, 310030

輸入元

フロンティア株式会社
東京都江東区塩浜 2-24-10-717
TEL 03-6875-3149

番号 : 1151349301
発行日 : xxxx-xx-xx

検査を実施する前に必ずお読みください

- 本製品は医薬品医療機器等法に基づく体外診断用医薬品ではありません。
- 本製品は研究・試験用製品です。医療診断や治療を目的とするご使用はできません。
- 本製品をお使いになる前に取扱説明書を必ずお読みの上、正しくご使用ください。
- 検体採取は使用者ご自身で行ってください。
- 小さいお子様の手の届かないところに保管してください。
- 使用期限が過ぎた後に使用しないでください。
- 使用済み検査キット及び付属品は自治体ごとのルールに従い廃棄してください。

本製品の内容物



①

テストカセット



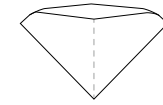
②

希釈液



③

検体採取用スワブ



④

唾液採取用紙コップ

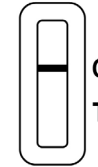


⑤

ミニピペット

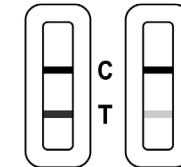
検査結果の見方

抗原未検出



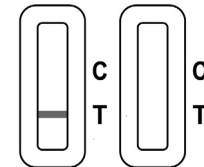
C に 1 本のラインが表示されません。T には線は表示されません。この場合、抗原が検出されていないことを意味します。抗原の濃度が低い場合は、未検出の結果が出る可能性がありますので、この結果が出て感染の可能性を排除することはできません。

抗原を検出



2 箇所線が表示されます。この時、C、T それぞれのラインが表示される順番に関係なく、抗原検出を意味します。この結果が出た場合は、医療機関、保健所等の指示に従い、PCR 検査等の確定診断を受けてください。

検査結果無効



C にラインが表示されない場合は、不十分な検査量または不適切な手順により検査結果は無効となります。別の検査キットでの再検査が必要です。

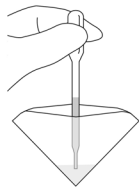
唾液での検査方法

STEP 1



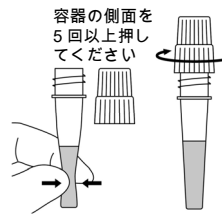
正しい検査結果を得るために、口の中をきれいにした後は飲食や喫煙をせず 30 分経過後に検査を開始します。まず、唾液を泡を立てずに口の中に溜めて、唾液採取用紙コップに入れます。

STEP 3



STEP1 で採取した唾液をミニピペットで十分な量を吸いとります。唾液は希釈液容器の中央線に達する量が必要です。

STEP 5



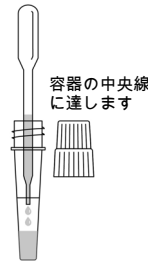
唾液を移し入れた容器の側面を 5 回以上強く押し、希釈液と唾液混ぜ合わせてください。

STEP 2



希釈液のふたを開け、内部の液体をこぼさないよう注意してください。

STEP 4



希釈液容器を手に取り、ミニピペットで採取した唾液を容器の中央線に達するまで移し入れます。

STEP 6



袋より取り出したテストカセットの S 部分に、上段のふたを外した希釈液容器の先端を近づけ、唾液と混ぜ合わせた検体 4 滴を落として、結果が表示されるまで 15 分ほど待ちます。

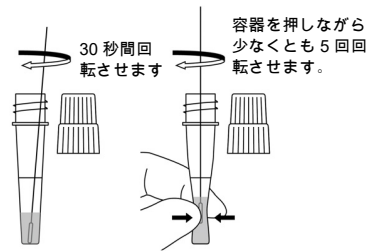
鼻腔での検査方法

STEP 1



キットに同梱されているスワブを片方の鼻孔より慎重に挿入します。ゆっくりと回転させながらスワブを鼻孔から 2.5cm 以上挿入します。鼻孔内の粘膜に対してスワブを 5 回程度回転させ、十分なぬぐい液を採取します。

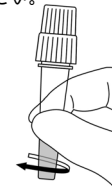
STEP 3



スワブを希釈液の入った容器に挿入し、30 秒間回転させます。その後、容器の側面を押しながらスワブを少なくとも 5 回回転させます。その際、容器から内容物が飛び散らないように注意してください。

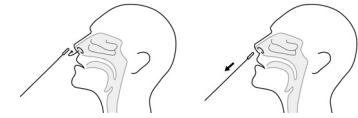
STEP 5

容器の底を振ったり、はじいたりしてください。



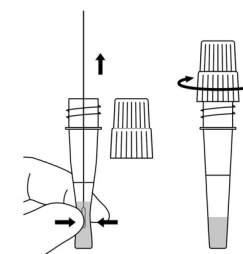
検体と希釈液がよく混ぜり合うよう、容器を回転させたり、指先で弾いたりしてください。

STEP 2



同じスワブを使用し、もう片方の鼻孔でも同じ作業を繰り返し、両方の鼻孔から十分な量のぬぐい液を採取してください。鼻孔からスワブを引き抜きます。

STEP 4



容器の側面を押しながらスワブ先端に付着した検体を搾り取るようにスワブ引き抜き、容器のふたをしっかりと閉めてください。

STEP 6



袋より取り出したテストカセットの S 部分に、上段のふたを外した希釈液容器の先端を近づけ、唾液と混ぜ合わせた検体 4 滴を落として、結果が表示されるまで 15 分ほど待ちます。