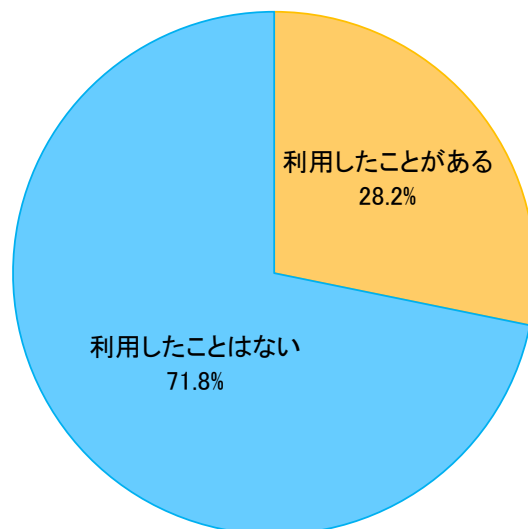


(図表A)

マッチングサービスを利用したことがありますか？(n=600)



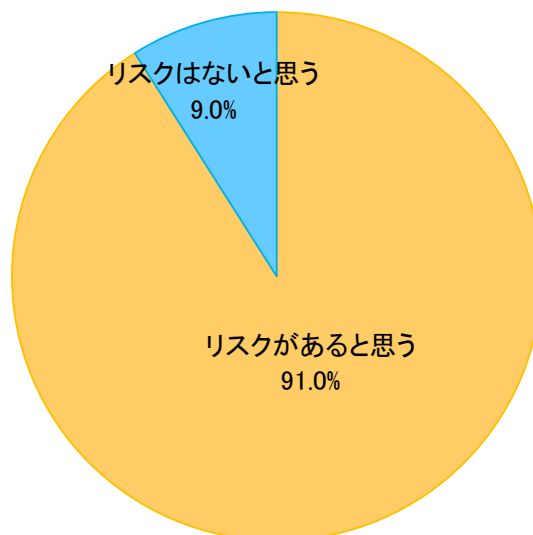
(n=600/単一回答)

		利用したことがある	利用したことはない	合計
全体		28.2%	71.8%	100%
性別	男性	29.0%	71.0%	100%
	女性	27.3%	72.7%	100%
年代別	20代	35.5%	64.5%	100%
	30代	31.5%	68.5%	100%
	40代	17.5%	82.5%	100%
年収別	300万円未満	18.4%	81.6%	100%
	300万円以上500万円未満	28.5%	71.5%	100%
	500万円以上800万円未満	39.0%	61.0%	100%
	800万円以上	29.3%	70.7%	100%

※背景色は、全体の回答を上回った項目

(図表B)

マッチングサービスの利用には、リスクがあると思いますか？ (n=600)

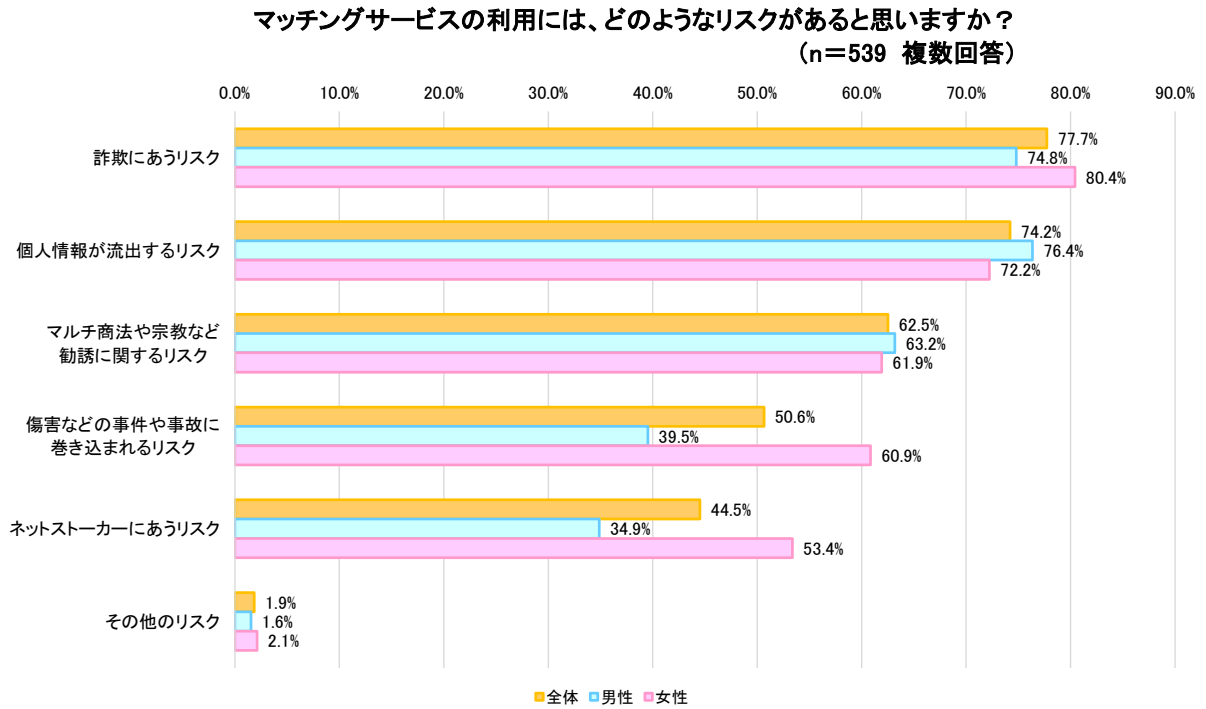


(n=600/単一回答)

		リスクがあると思う	リスクはないと思う	合計
全体		91.0%	9.0%	100%
性別	男性	88.0%	12.0%	100%
	女性	94.0%	6.0%	100%
年代別	20代	91.0%	9.0%	100%
	30代	90.0%	10.0%	100%
	40代	92.0%	8.0%	100%
年収別	300万円未満	93.7%	6.3%	100%
	300万円以上500万円未満	90.2%	9.8%	100%
	500万円以上800万円未満	92.2%	7.8%	100%
	800万円以上	85.9%	14.1%	100%

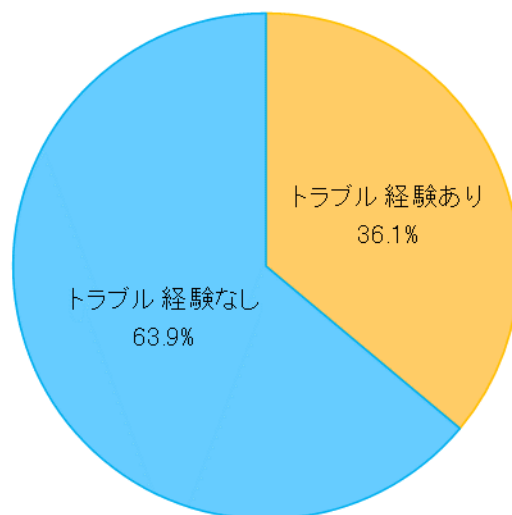
※背景色は、各区分で最も回答率が高い項目

(図表C)



(図表D)

マッチングサービスを利用した際、トラブルを経験したことがありますか？(n=169)



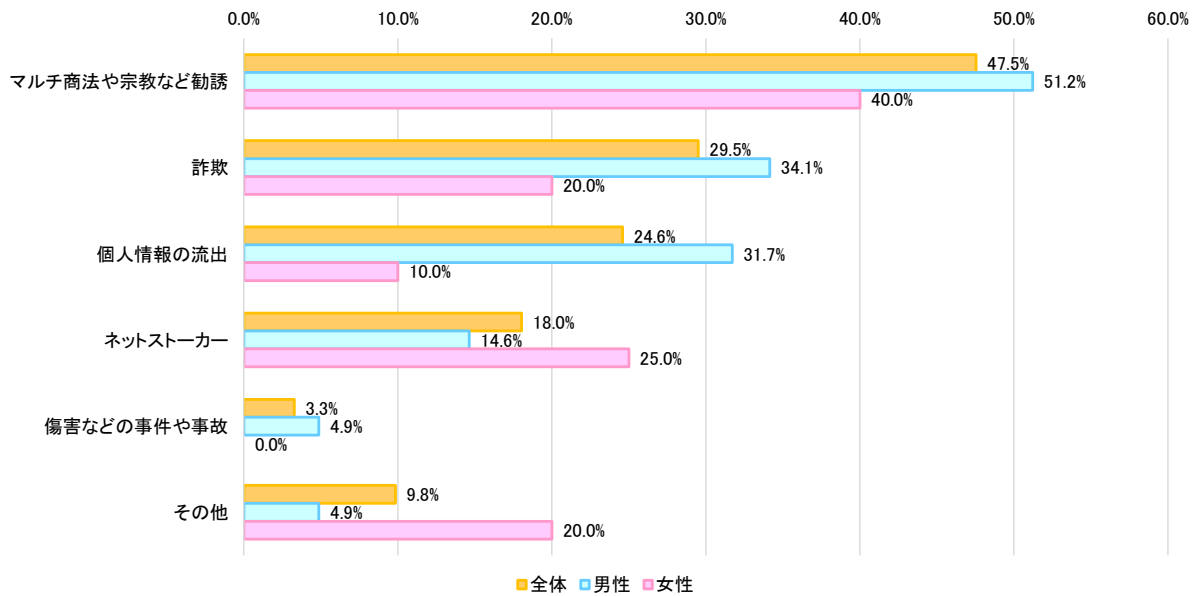
(n=169/単一回答)

		トラブル経験あり	トラブル経験なし	合計
全体		36.1%	63.9%	100%
性別	男性	47.1%	52.9%	100%
	女性	24.4%	75.6%	100%
年代別	20代	35.2%	64.8%	100%
	30代	31.7%	68.3%	100%
	40代	45.7%	54.3%	100%
年収別	300万円未満	40.6%	59.4%	100%
	300万円以上500万円未満	41.8%	58.2%	100%
	500万円以上800万円未満	36.4%	63.6%	100%
	800万円以上	18.5%	81.5%	100%

※背景色は、全体の回答を上回った項目

(図表E)

マッチングサービスを利用した際、どのようなトラブルに遭いましたか？ (n=61 複数回答)



	想定されるトラブル	実際に経験したトラブル
1位	詐欺	マルチ商法や宗教など勧誘
2位	個人情報の流出	詐欺
3位	マルチ商法や宗教など勧誘	個人情報の流出
4位	傷害などの事件や事故	ネットストーカー
5位	ネットストーカー	その他
6位	その他	傷害などの事件や事故

▼リスモン調べ動画キャプチャ

