

# 岡山・倉敷新型コロナウイルス感染対策市民審議会

## 大学生への新型コロナワクチン 接種に関するアンケート調査

岡山・倉敷新型コロナウイルス感染対策市民審議会

代表：片岡徹也

c.shingikai@gmail.com

◆ 1 調査概要	4
◆ 2 調査結果	6
属性	6
新型コロナワクチンの接種について	9
新型コロナワクチン接種を推奨するような圧力について	12
新型コロナワクチン接種に関する相談について	16
新型コロナワクチンや新型コロナウイルスに関する情報について	19
新型コロナワクチンの副反応について	22
新型コロナワクチン未接種の理由について	31
自由意見	33

# 1 調查概要



# 1 調査概要

調査目的	新型コロナワクチンの接種を行政が進めていく上で、自治体や職域接種の主体となる大学や病院、企業などが、厚生労働省の方針を遵守して行なえるように、そして、接種を受ける若年者やその保護者にあっても正しく理解し、接種の判断を行える方がより多くなるように、今後の課題を明確にして必要な対策を市民から行政に提案するため
調査対象者	全国の18～24歳の大学生、短大生、専門学校生の男女
調査方法	インターネットパネル調査
調査期間	令和3年11月2日～5日
有効回収数	1,098サンプル

## 《報告書の見方》

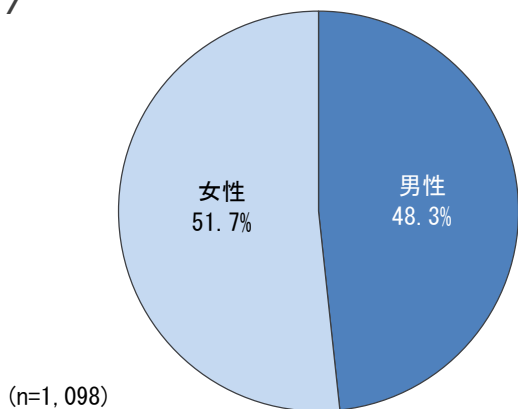
- (1) 図表の比率は百分率 (%) で表示し、小数点以下第 2 位を四捨五入し算出しているため、合計が100%を上下する場合がある。
- (2) 図表中の「n」はnumber of casesの略で、回答者総数または分類別の回答者数を示す。各比率はnを100%として算出している。
- (3) 複数の回答を求めた質問では、その設問の回答者数を基数としているため、回答比率が100%を超えることがある。
- (4) 報告書中の問や図表では、コンピューター入力の都合上、回答選択肢等の表現を変更、短縮している場合がある。

## 2 調查結果

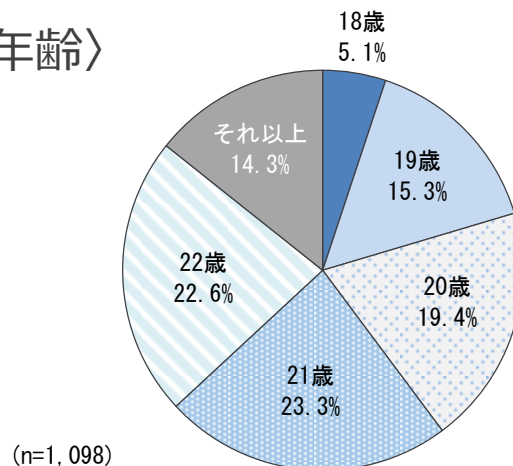


# 2 調査結果

## ◆属性 〈性別〉



## 〈年齢〉



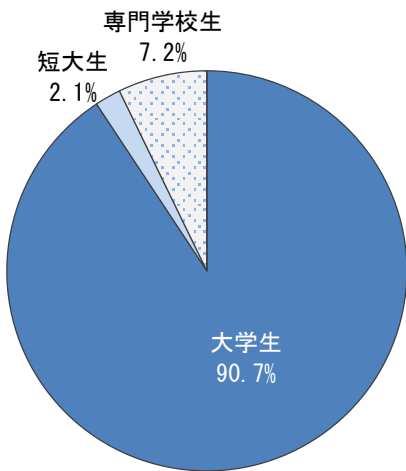
## 〈性・年齢〉

件数	割合 (%)											
	男性 18歳	男性 19歳	男性 20歳	男性 21歳	男性 22歳	男性 23歳以上	女性 18歳	女性 19歳	女性 20歳	女性 21歳	女性 22歳	女性 23歳以上
1,098	1.6	5.4	9.6	11.7	12.8	7.2	3.5	9.9	9.8	11.6	9.8	7.1

# 2 調査結果

## ◆属性

### 〈学校区分〉

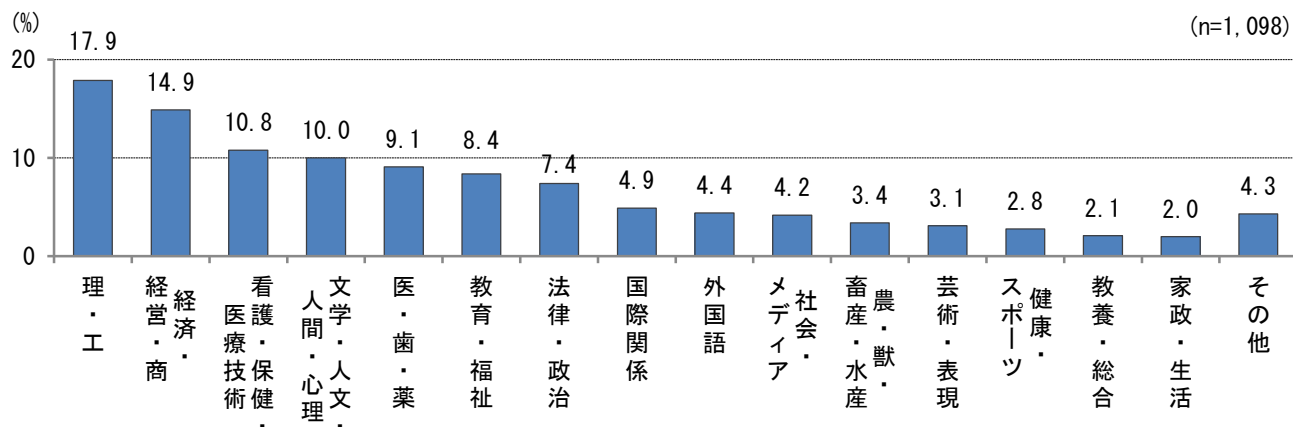


(n=1,098)

### 〈学年〉

件数	割合 (%)									
	大学1回生	大学2回生	大学3回生	大学4回生	大学5回生	大学6回生	専門学校1年生	専門学校2年生	専門学校3年生	その他
1,098	13.8	18.7	20.1	34.5	3.2	1.5	2.3	3.1	1.5	1.3

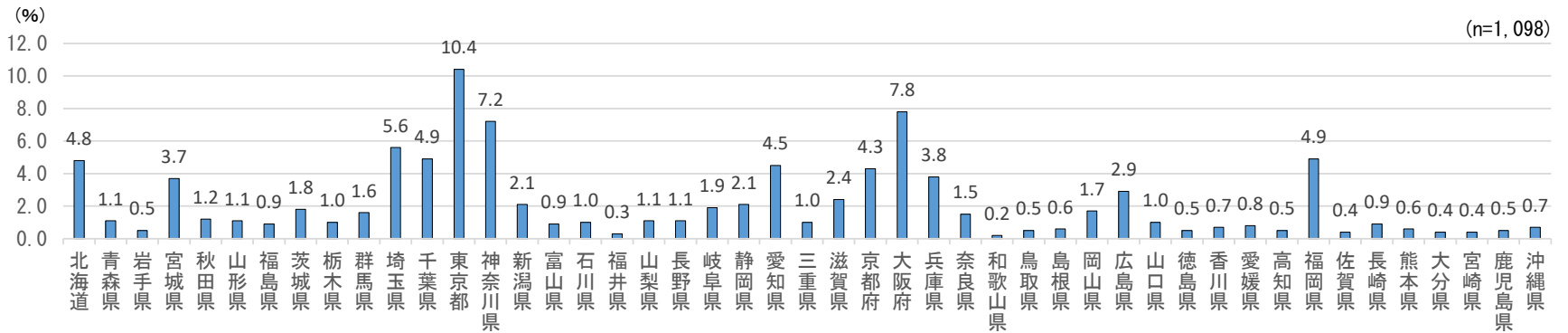
### 〈所属学部〉



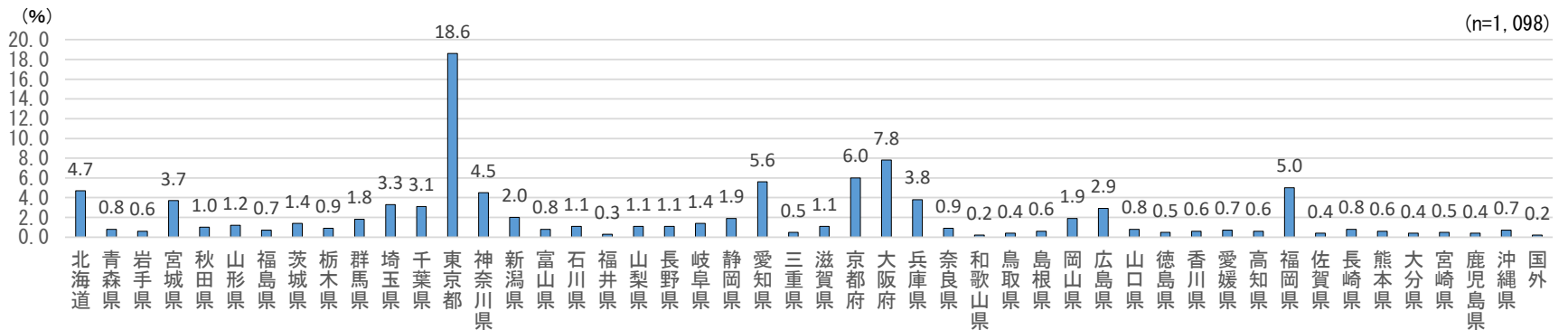
(n=1,098)

# 2 調査結果

## ◆属性 〈居住地〉



## 〈学校の所在地〉

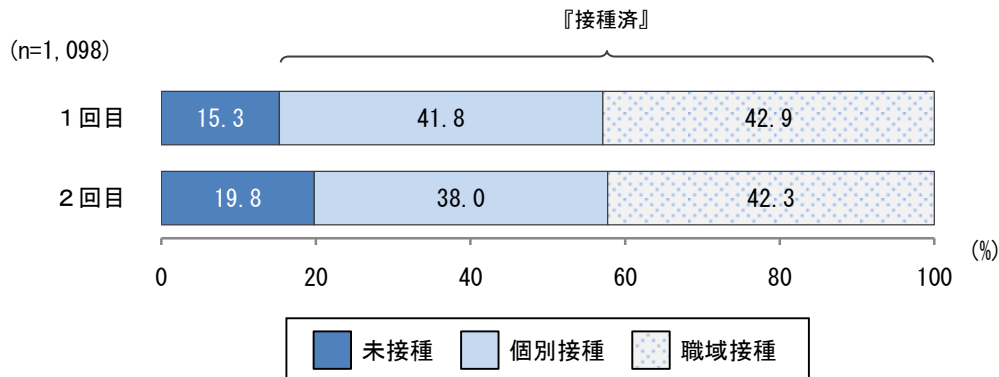




## 2 調査結果

Q 1. 新型コロナワクチンの接種状況について教えてください。  
接種をした方は、「職域接種」か「個別接種」かを選択して、接種した時期を  
教えてください。

### 〈接種状況〉



- ◆ 新型コロナワクチンの接種状況について、1回目は「未接種」が15.3%、「個別接種」が41.8%、「職域接種」が42.9%となっており、『接種済』の人は84.7%となっている。
- ◆ 2回目は「未接種」が19.8%、「個別接種」が38.0%、「職域接種」が42.3%となっており、『接種済』の人は80.3%となっている。

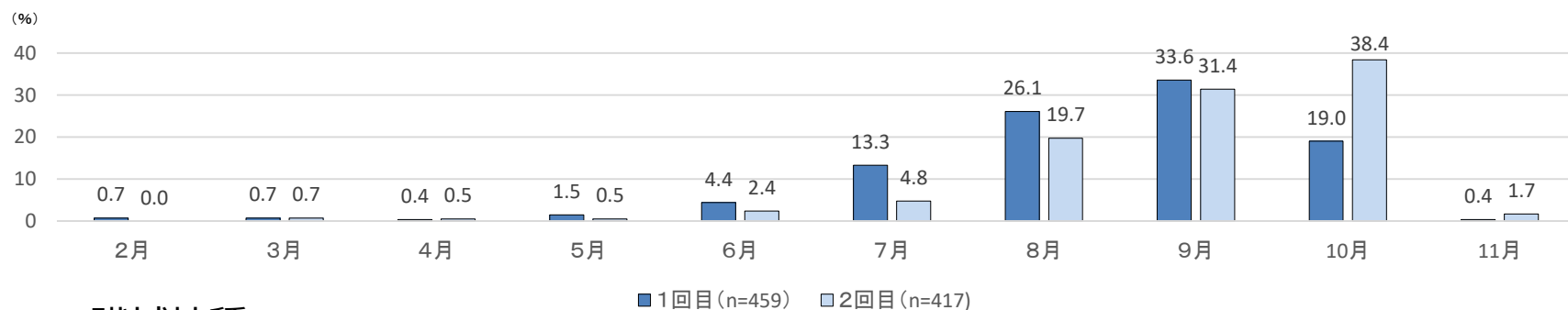
『接種済』：「個別接種」と「職域接種」を合わせた割合

## 2 調査結果

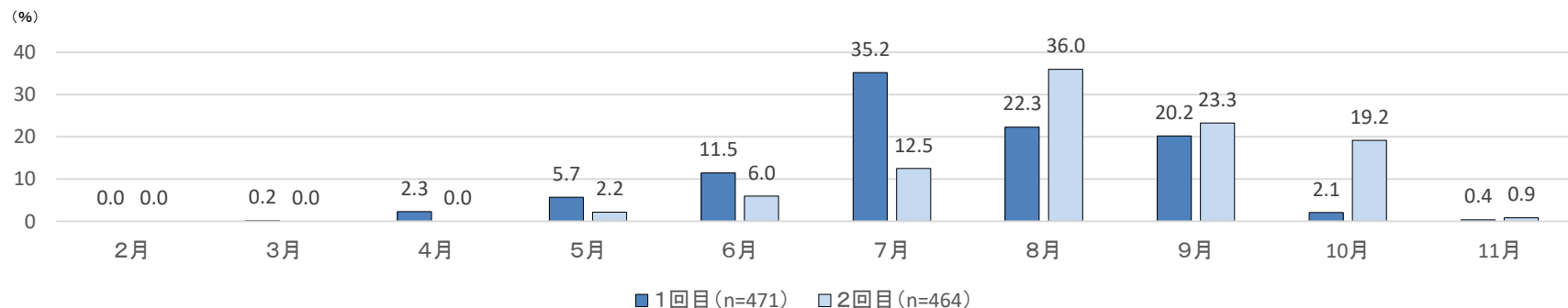
Q 1. 新型コロナワクチンの接種状況について教えてください。  
接種をした方は、「職域接種」か「個別接種」かを選択して、接種した時期を教えてください。

### 〈接種時期〉

#### ◆個別接種



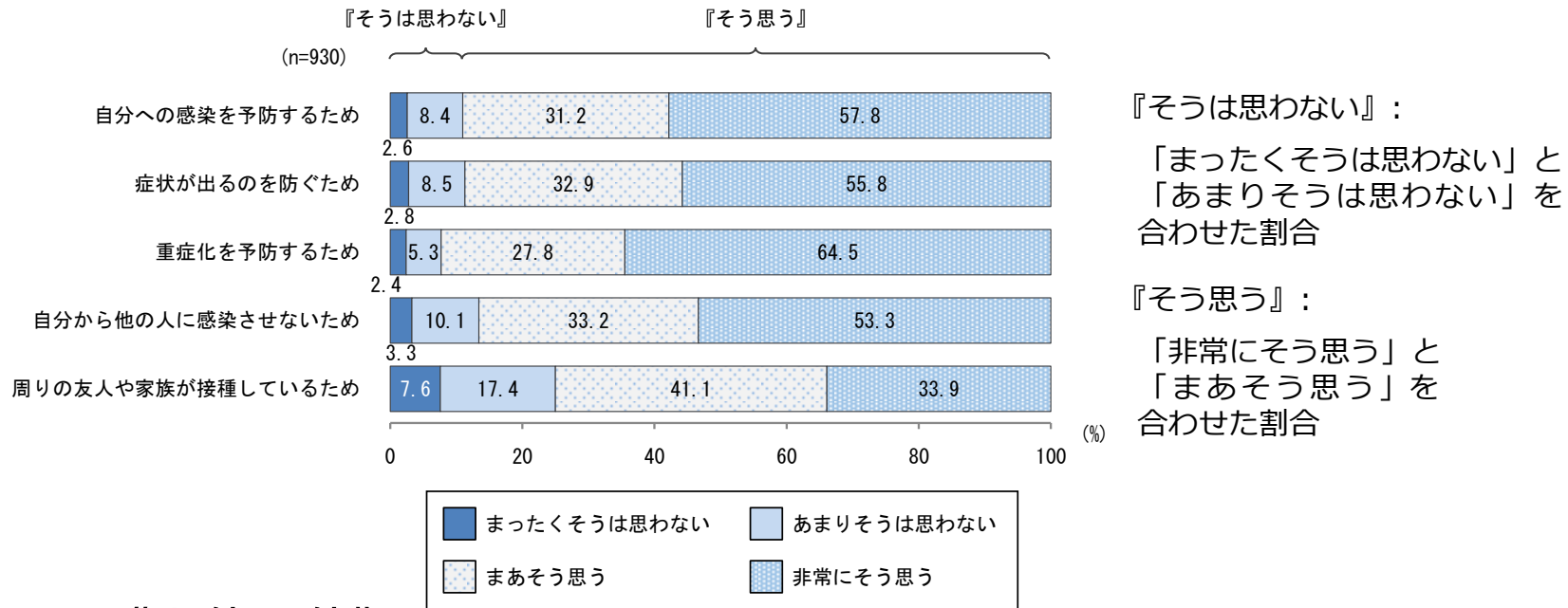
#### ◆職域接種



## 2 調査結果

Q 2. 新型コロナワクチン接種を受けた理由について教えてください。  
以下、それぞれの項目について、あてはまるもの1つを選択してください。

※ Q 1 で新型コロナワクチンを『接種済』と回答された方に質問

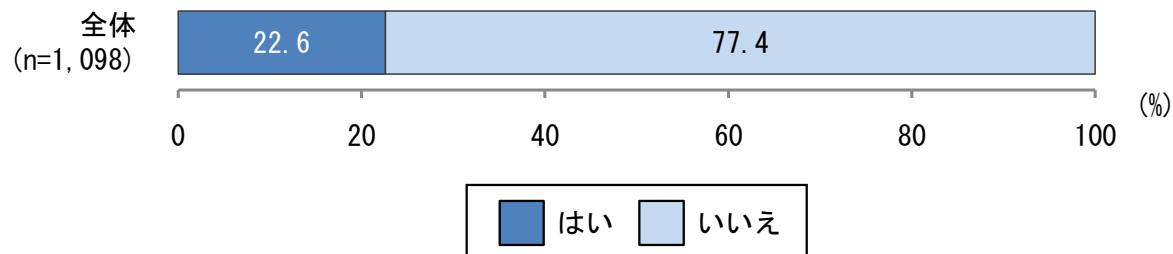


### 《上位3位》

- ◆重症化を予防するために接種した人は92.3%。
- ◆自分への感染を予防するために接種した人は89.0%。
- ◆症状が出るのを防ぐために接種した人は88.7%。

## 2 調査結果

Q 3. 新型コロナワクチンの接種を推奨するような圧力についての質問です。あなたは接種を検討する際に何らかの圧力を感じましたか？

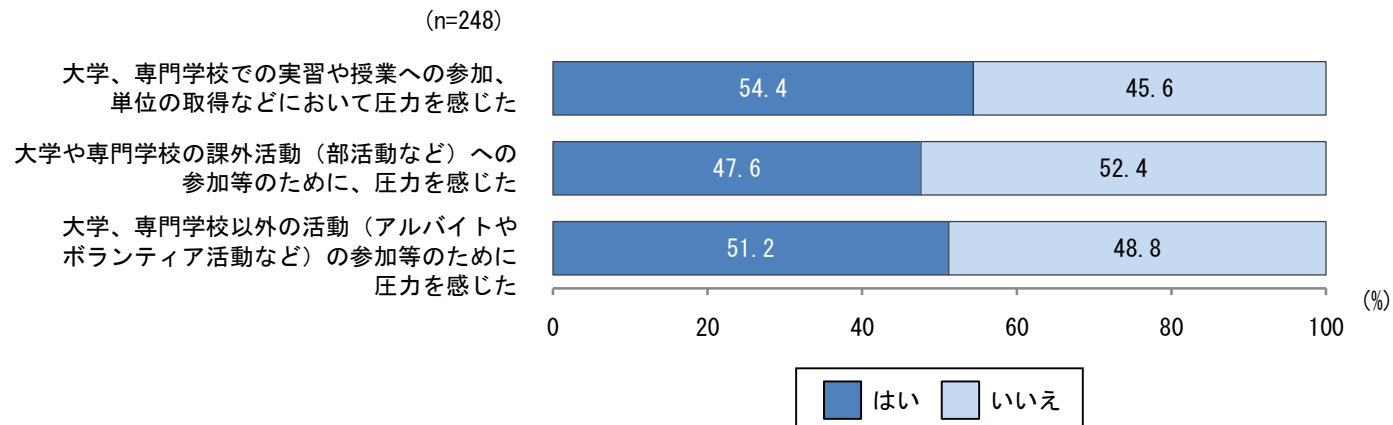


◆新型コロナワクチン接種を推奨するような圧力を感じたかどうかについて、「はい」が22.6%、「いいえ」が77.4%となっている。

## 2 調査結果

### Q 4 - 1 . 圧力を感じた場面についてお応えください。

※ Q 3 で「はい」(圧力を感じた) と回答された方に質問




- ◆ 実習や授業への参加、単位の取得などの場面で圧力を感じた人は54.4%。
- ◆ 課外活動（部活動など）への参加等の場面で圧力を感じた人は47.6%。
- ◆ 学校以外の活動（アルバイトやボランティア活動など）の参加等の場面で圧力を感じた人は51.2%。

## 2 調査結果

Q 4 - 2 . 接種を推奨するような圧力は、以前と比べてどうなっていると思いますか？

※ Q 3 で「はい」(圧力を感じた) と回答された方に質問



- ◆ 接種を推奨するような圧力の変化について、「強くなっている」が39.9%、「弱まっている」が30.6%、「変わらない」が29.4%となっている。

## 2 調査結果

Q 5. 大学や専門学校の授業や実習、単位の取得、もしくは課外活動、その他のアルバイトやボランティア活動などで、接種をしないことによって、あなたの不利益になるような状況がありましたか？また、それを示唆するような話を聞きましたか？具体的な内容を教えてください。

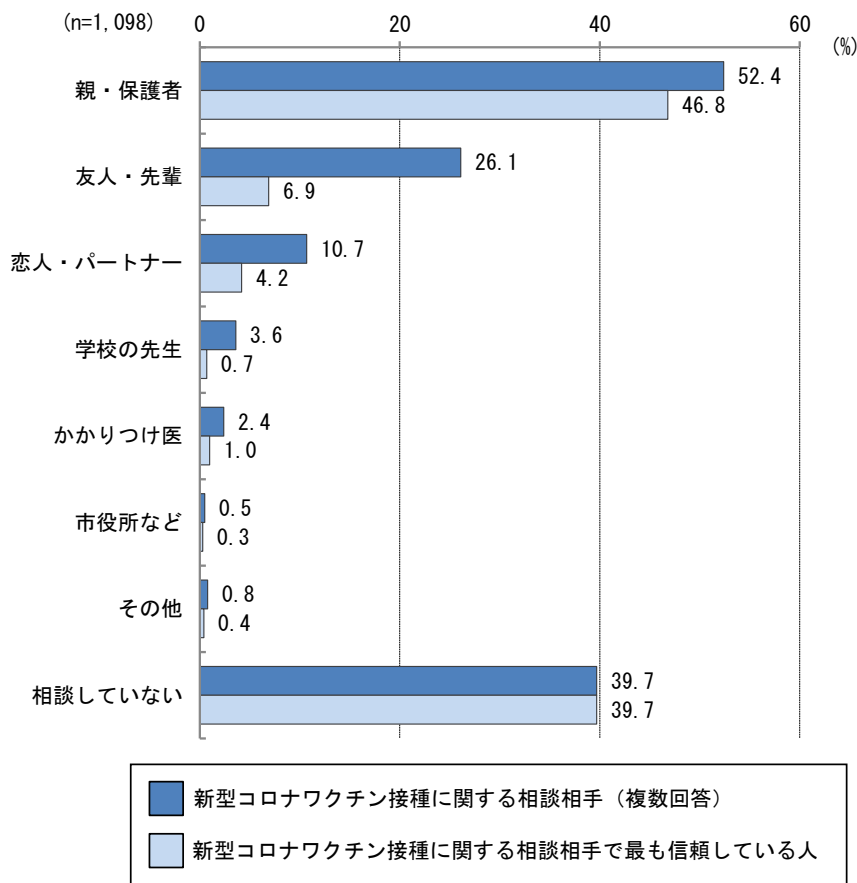
【一部抜粋】

※ Q 4 - 1 で「はい」（圧力を感じた）と回答された方に質問

- ◆ バイトでシフトが入らなくなる。（女性/20歳）
- ◆ 接種証明書が必要なことが増えたから。（女性/19歳）
- ◆ ワクチンを打たないとサークルのイベントの参加が困難になる。（男性/20歳）
- ◆ 医療職を目指しているので、接種しないと実習に行けなかった。  
また実習2週間前からアルバイト禁止の指示が出た。（女性/23歳）
- ◆ ワクチンを受けないまま県外(大会など)に行けば、周りの人またはその家族にまで迷惑がかかるため、2週間の自粛をしなければならない。（女性/19歳）
- ◆ 接種しないと実習に行くことができないため、単位が取れない。（女性/21歳）
- ◆ 採用の取り消しなど。（男性/24歳）
- ◆ 部活動において、接種済の人のみが出場できる試合があった。（男性/21歳）

## 2 調査結果

Q 6 - 1 . 新型コロナワクチン接種に関して誰かに相談しましたか？（複数回答可）  
また、相談した人の中で最も信頼しているのは誰ですか？



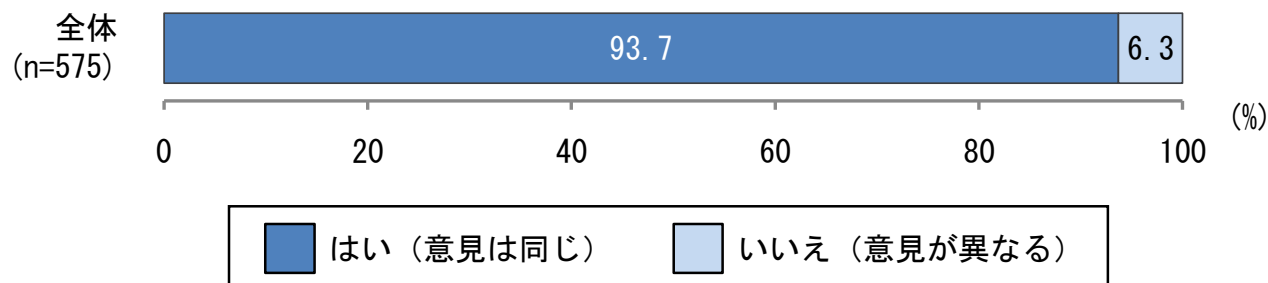
- ◆ 新型コロナワクチン接種に関する相談相手について、「親・保護者」との回答が52.4%と最も高く、次いで「友人・先輩」（26.1%）、「恋人・パートナー」（10.7%）などの順となっている。
- ◆ 最も信頼している人についても、「親・保護者」との回答が46.8%と最も高くなっている。
- ◆ 「相談していない」との回答も、ともに39.7%と高くなっている。



## 2 調査結果

### Q 6 - 2 . 親や保護者の方と新型コロナワクチン接種に関して相談や話をしたあと、意見は同じになりましたか？

※ Q 6 - 1 で「親・保護者」と回答された方に質問



- ◆親や保護者と新型コロナワクチン接種に関する意見は同じになったかについて、「はい (意見は同じ)」が93.7%、「いいえ (意見が異なる)」が6.3%となっている。

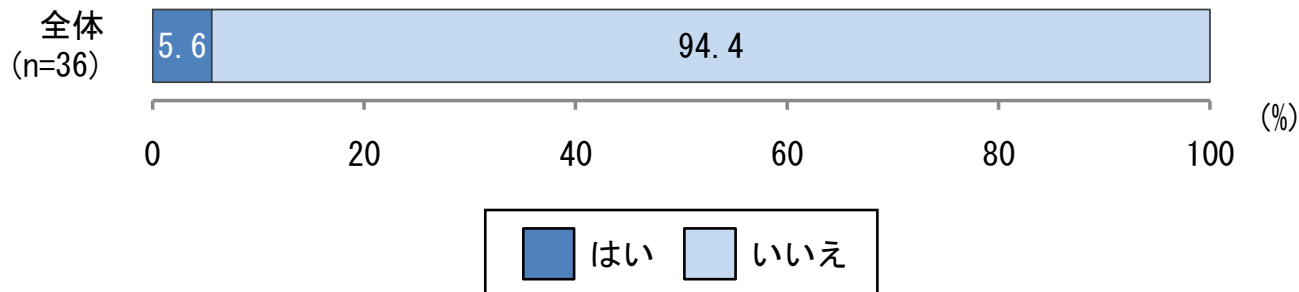
## 2 調査結果

Q 6 - 3 . 親や保護者の方と新型コロナワクチン接種に関して意見が異なることで、何か生活に支障がありましたか？

Q 6 - 4 . 生活に支障がでたことについて、具体的な内容があれば教えてください。

※ Q 6 - 3 : Q 6 - 2 で「いいえ（意見が異なる）」と回答された方に質問

※ Q 6 - 4 : Q 6 - 3 で「はい」（生活に支障が出た）と回答された方に質問



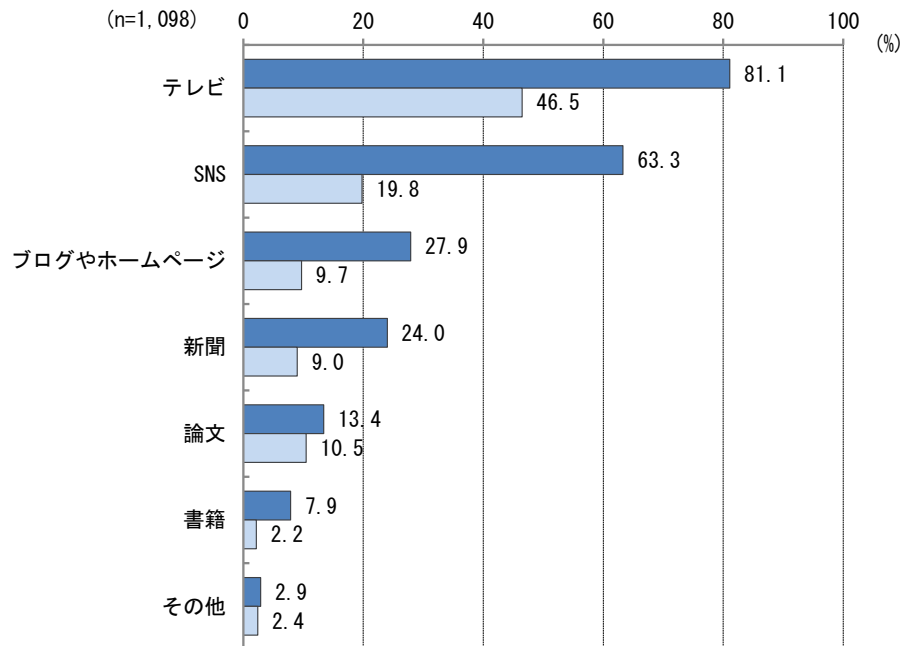
◆ 親や保護者と意見が異なることによる生活への支障の有無について、「はい」が5.6%、「いいえ」が94.4%となっている。

◆ 【「はい」と回答された方の具体的な内容】

- ・ 旅行に行けない
- ・ 新型コロナワクチンを打つことが当たり前とされた

## 2 調査結果

Q 6 - 5 . 新型コロナワクチンや新型コロナウイルスに関する情報は何かから得ていますか？  
(複数回答可)  
また、情報を得ている中で、最も信頼できると思うのはどれですか？

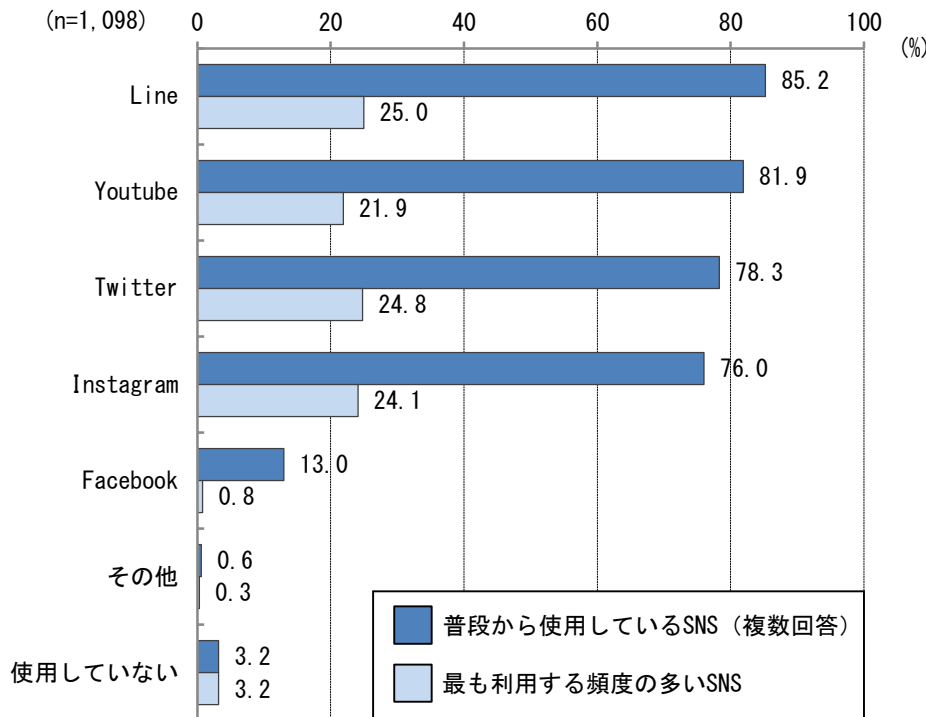


- 新型コロナワクチンや新型コロナウイルスに関する情報源 (複数回答)
- 新型コロナワクチンや新型コロナウイルスに関する、最も信頼できる情報源

- ◆ 新型コロナワクチンや新型コロナウイルスに関する情報源について、「テレビ」との回答が81.1%と最も高く、次いで「SNS」(63.3%)、「ブログやホームページ」(27.9%)などの順となっている。
- ◆ 最も信頼できる情報源についても、「テレビ」との回答が46.5%と最も高くなっている。

## 2 調査結果

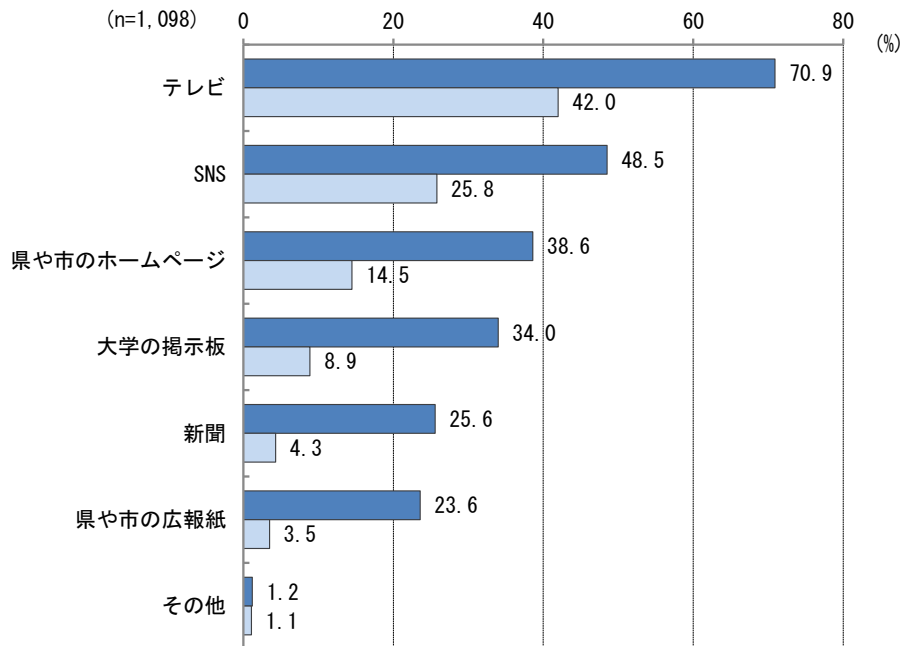
Q 6 - 6 . あなたが普段から使用しているSNSなどを教えてください。(複数回答可)  
また、その中で最も利用する頻度の多いものを教えてください。



- ◆ 普段から使用しているSNSについて、「Line」との回答が85.2%と最も高く、次いで「Youtube」(81.9%)、「Twitter」(78.3%)、「Instagram」(76.0%)などの順となっている。
- ◆ 最も利用する頻度の多いSNSについても、「Line」との回答が25.0%と最も高く、次いで「Twitter」(24.8%)、「Instagram」(24.1%)、「Youtube」(21.9%)などの順となっている。

## 2 調査結果

Q 6 - 7. 新型コロナワクチンや新型コロナ感染症に関する重要な情報をどこで周知してほしいですか？（複数回答可）  
また、その中で重要な情報を周知するために最も使用してほしいものを教えてください。

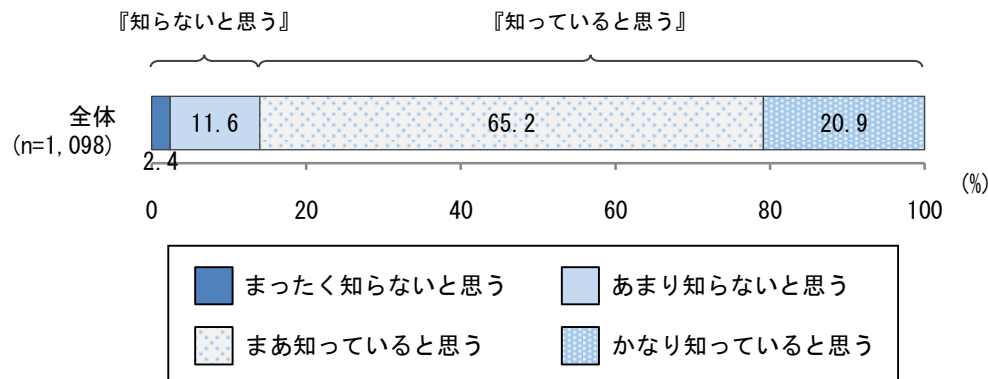


- 新型コロナワクチンなどの重要な情報を周知してほしい媒体（複数回答）
- 新型コロナワクチンなどの重要な情報を最も周知してほしい媒体

- ◆ 新型コロナワクチンなどの重要な情報を周知してほしい媒体について、「テレビ」との回答が70.9%と最も高く、次いで「SNS」（48.5%）、「県や市のホームページ」（38.6%）などの順となっている。
- ◆ 最も周知してほしい媒体についても、「テレビ」との回答が42.0%と最も高くなっている。

## 2 調査結果

Q 7-1. 新型コロナワクチンの副反応に関する質問です。新型コロナワクチンの副反応について、あなたは知っていると思いますか？

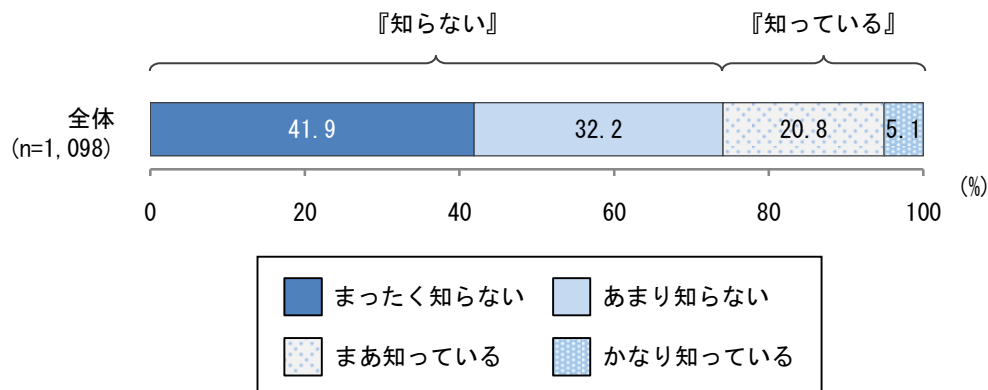


◆新型コロナワクチンの副反応の認知度について、『知らないと思う』との回答は14.0%、『知っていると思う』との回答は86.1%となっている。

『知らないと思う』：「まったく知らないと思う」と「あまり知らないと思う」を合わせた割合  
『知っていると思う』：「かなり知っていると思う」と「まあ知っていると思う」を合わせた割合

## 2 調査結果

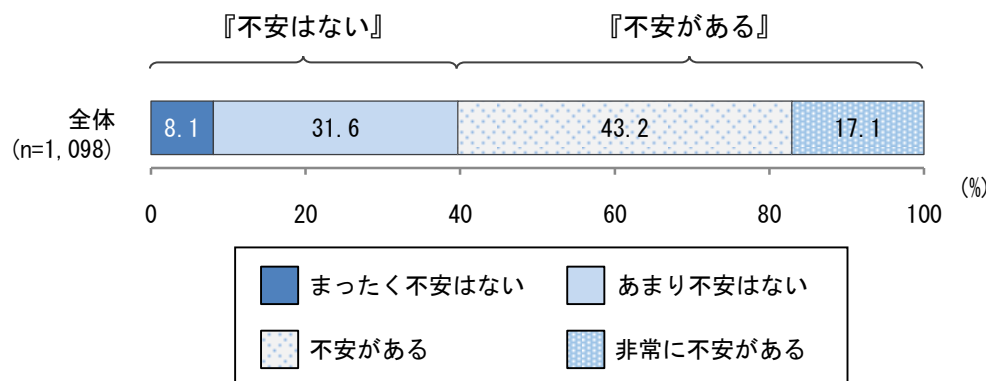
Q 7-2. 新型コロナワクチンについて、厚生労働省ではその副反応を精査して評価するために「副反応検討部会」が定期的には開催されています。そこで話をされている内容を知っていますか？



- ◆ 「副反応検討部会」で話されている内容の認知度について、『知らない』との回答は74.1%、『知っている』との回答は25.9%となっている。

## 2 調査結果

### Q 7-3. 新型コロナワクチン接種後の副反応について不安がありますか？



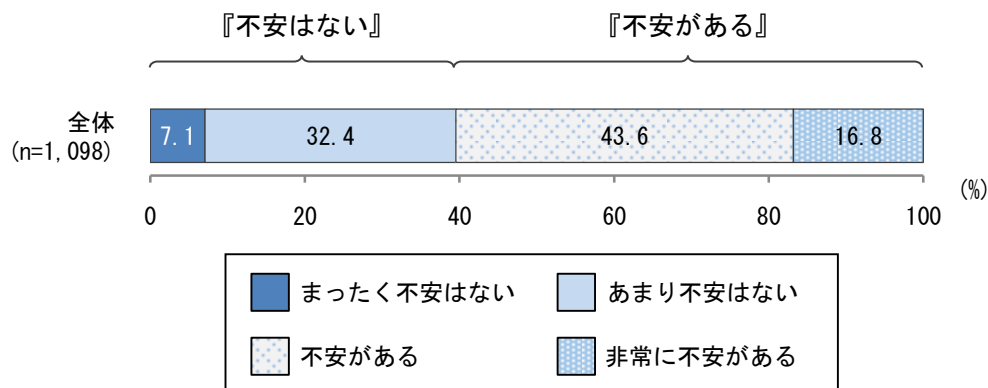
◆新型コロナワクチン接種後の副反応に関する不安感について、『不安はない』との回答は39.7%、『不安がある』との回答は60.3%となっている。

『不安はない』：「まったく不安はない」と「あまり不安はない」を合わせた割合  
『不安がある』：「非常に不安がある」と「不安がある」を合わせた割合



## 2 調査結果

Q 7-4. 新型コロナワクチン接種後の副反応が起こったときの対応について不安がありますか？

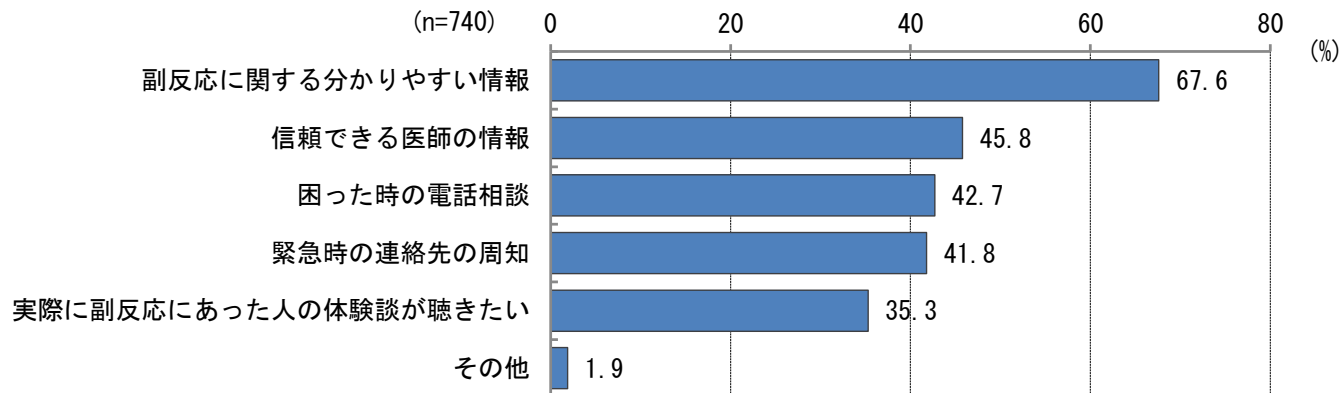


- ◆ 新型コロナワクチン接種後の副反応への対応に関する不安感について、『不安はない』との回答は39.5%、『不安がある』との回答は60.4%となっている。

## 2 調査結果

Q 8. 副反応の不安を軽減するために、どのようなサポートがあれば良いと思いますか？  
(複数回答可)

※ Q 7 - 3、Q 7 - 4 で『不安がある』と回答された方に質問

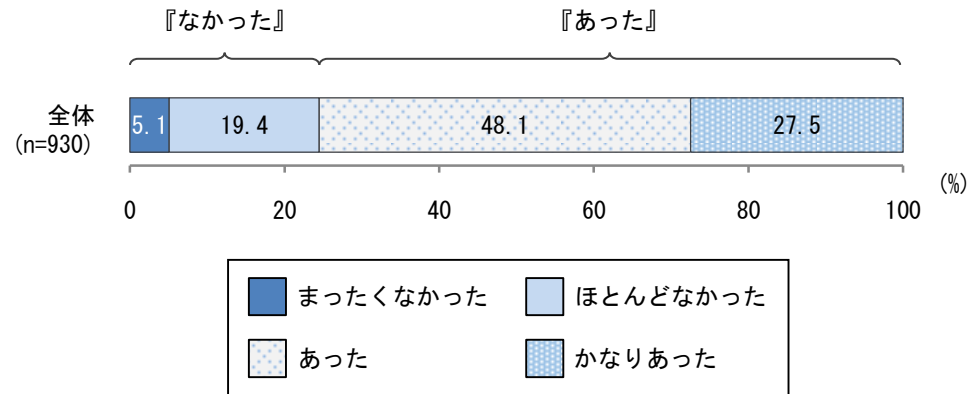


- ◆ 副反応の不安軽減のためにあれば良いと思うサポートについて、「副反応に関する分かりやすい情報」との回答が67.6%と最も高く、次いで「信頼できる医師の情報」(45.8%)、「困った時の電話相談」(42.7%)などの順となっている。

## 2 調査結果

### Q 9-1. 新型コロナワクチン接種後、体調不良や何かの症状がありましたか？

※Q 1 で新型コロナワクチンを『接種済』と回答された方に質問



- ◆新型コロナワクチン接種後の症状の有無について、症状が『なかった』との回答は24.5%、症状が『あった』との回答は75.6%となっている。

『なかった』：「まったくなかった」と「ほとんどなかった」を合わせた割合

『あった』：「かなりあった」と「あった」を合わせた割合

## 2 調査結果

Q 9 - 2 . どのような症状でしたか？具体的に教えてください。

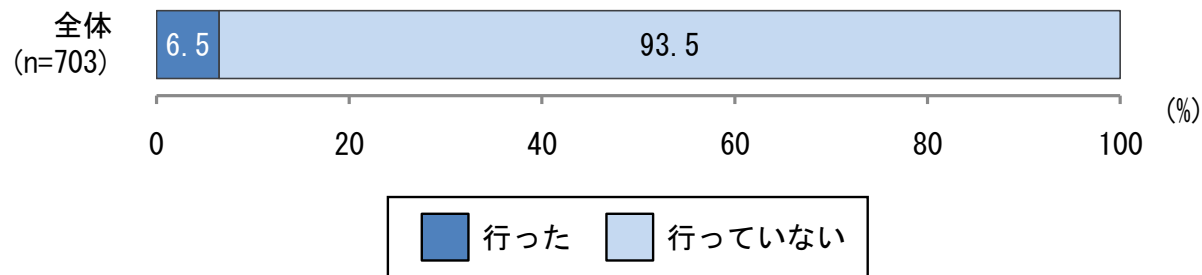
※ Q 9 - 1 でワクチン接種後に何かの症状が『あった』と回答された方に質問

- ◆ 接種部位の痛み、腫れ
- ◆ 発熱
- ◆ 倦怠感
- ◆ 頭痛
- ◆ 筋肉や関節の痛み
- ◆ 寒気、悪寒
- ◆ 下痢
- ◆ 息苦しさ
- ◆ 発疹、蕁麻疹など
- ◆ 吐き気
- ◆ 遅延性皮膚反応

## 2 調査結果

Q 9 - 3 . 接種後起こった症状について、かかりつけ医や接種会場の医師などを通じて、副反応疑い報告を行いましたか？

※ Q 9 - 1 でワクチン接種後に何かの症状が『あった』と回答された方に質問



◆副反応疑い報告について、「行った」が6.5%、「行っていない」が93.5%となっている。

## 2 調査結果

Q 9 - 4 . 副反応疑い報告を行った理由、行わなかった理由があれば教えてください。

【一部抜粋】

※ Q 9 - 1 でワクチン接種後に何かの症状が『あった』と回答された方に質問

〔行った理由〕

- ◆ 2回目に熱が出るというのは皆言っていて、1回目から高熱が出た人は周りであまり聞かなかったもので、とりあえず報告した方がいいのではないかと判断した。(女性/20歳)
- ◆ 報告するように頼まれたから。(男性/23歳)
- ◆ 少しでも情報の共有がしたかったから。(女性/19歳)

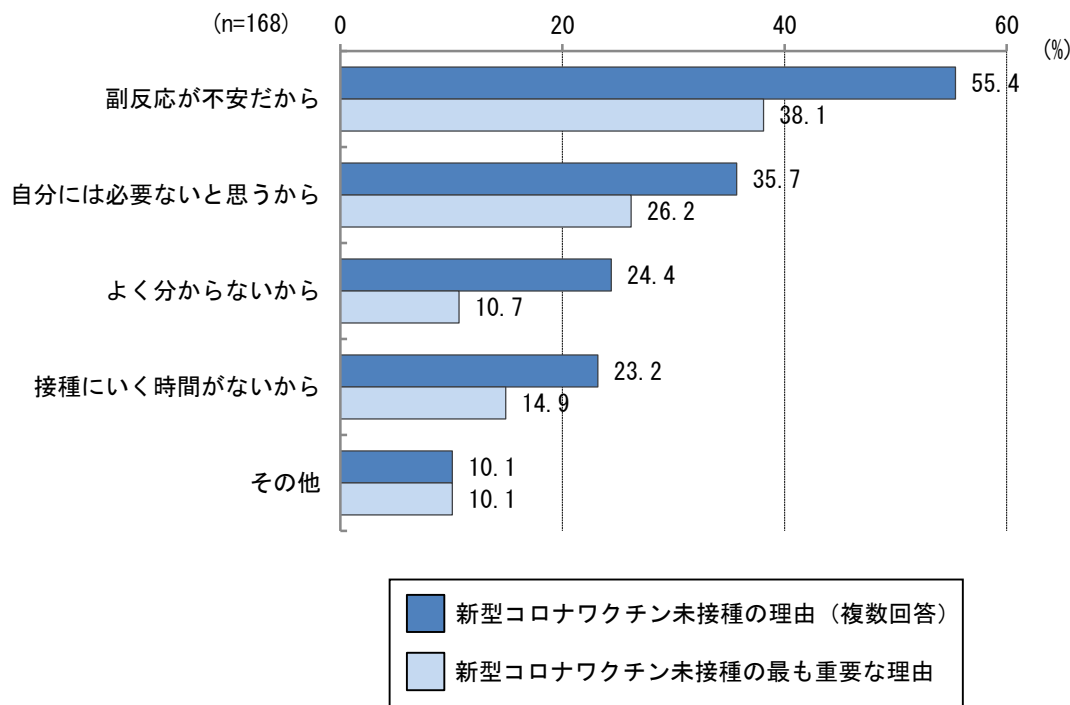
〔行わなかった理由〕

- ◆ 面倒だったから。(男性/22歳)
- ◆ 重い症状ではなかったから。(女性/23歳)
- ◆ ワクチンの影響だとわかっていたから。(女性/20歳)
- ◆ 副反応疑い報告のことを知らなかったから。(女性/22歳)
- ◆ 必要性を感じなかったから。(男性/21歳)
- ◆ 周りでも同じ症状の人がいたから。(女性/21歳)

## 2 調査結果

Q10-1. 新型コロナワクチンを接種していない理由を教えてください。（複数回答可）  
また、その中で最も重要な理由を教えてください。

※ Q1で新型コロナワクチンを「未接種」と回答された方に質問



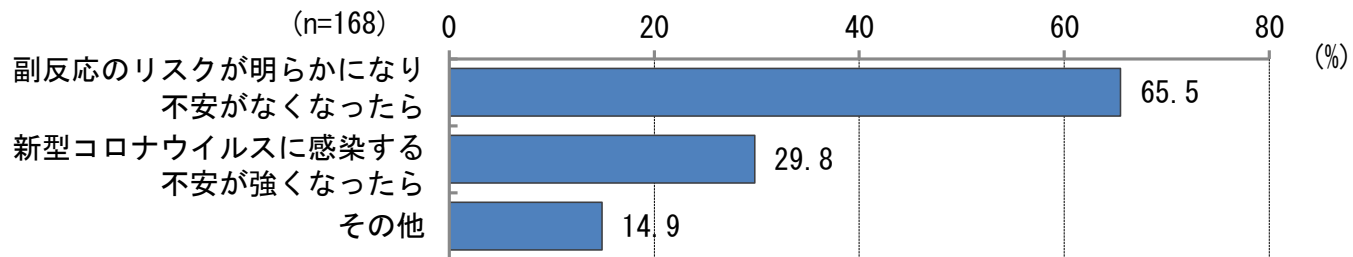
◆ 新型コロナワクチン未接種の理由について、「副反応が不安だから」との回答が55.4%と最も高く、次いで「自分には必要ないと思うから」（35.7%）、「よく分からないから」（24.4%）などの順となっている。

◆ 最も重要な理由についても、「副反応が不安だから」との回答が38.1%と最も高くなっている。

## 2 調査結果

### Q10-2. どのような状況になれば接種したいと思いますか？（複数回答可）

※ Q1で新型コロナワクチンを「未接種」と回答された方に質問



- ◆新型コロナワクチンを接種したいと思う状況について、「副反応のリスクが明らかになり不安がなくなったら」が65.5%、「新型コロナウイルスに感染する不安が強くなったら」が29.8%となっている。



## 2 調査結果

### Q11. 新型コロナワクチンやその接種に関して、何か思うところがあれば自由に教えてください。

【一部抜粋】

- ◆ 女性は接種によって不妊になる、子供に障害が及ぶなどの噂があって少し不安でした。正確な情報のみが出回るようにしてほしいです。(女性/21歳)
- ◆ 副反応を減らしてほしい。(男性/22歳)
- ◆ 接種は個人の自由だと思うが、私はかかった際に重症化しないためにも、また周りに広げないためにも、多くの方がワクチンを打った方が良いと思う。(女性/21歳)
- ◆ 怖かったが正しい情報を自分で選択することが大切だと感じた。(女性/21歳)
- ◆ 自分みたいに副反応を報告していない人はかなり多いのではないかと思う。(男性/22歳)
- ◆ いいことも悪いことも含めて隠さずに国民に公表してほしい。(女性/21歳)
- ◆ 最近、接種に対して世間では半強制的なムードになっていると感じることが多いが、体質的に不安や迷いを抱えている人も多いので、そういった雰囲気は無くしていかなければいけないと思う。  
(男性/22歳)