
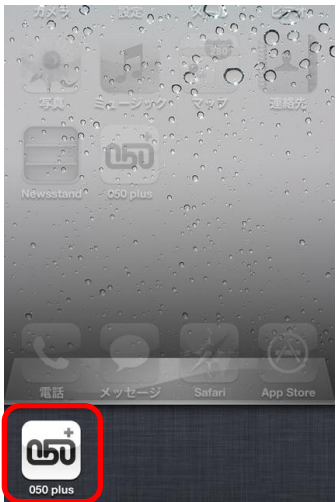

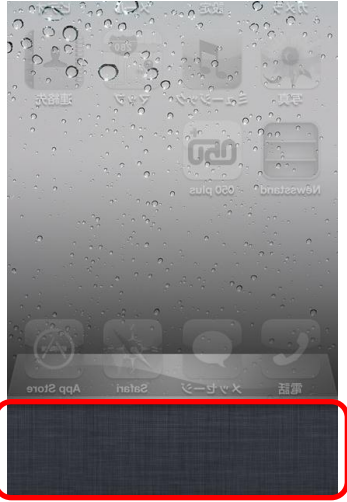



【別紙2】「050 plus」をiOSでご利用の場合の再起動手順
※アプリがバックグラウンドで起動していない場合、この操作は必要ありません

手順1	手順2	手順3	手順4	手順5
				
<p>iPhoneのホームボタンをダブルクリック</p>	<p>画面下部に表示されている「050 plus」のアイコンを長押し</p>	<p>「050 plus」アイコン左上の「-」をタップ</p>	<p>「050 plus」アイコンが消えたことを確認</p>	<p>ホーム画面から「050 plus」のアイコンをタップしてアプリを起動</p>