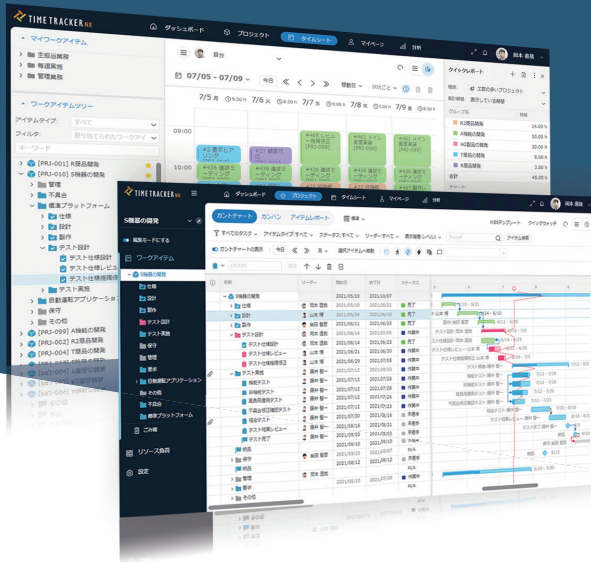


# TIMETRACKER NX 5

## カンバンも搭載。洗練されたデザインで生まれ変わった 工数・プロジェクト管理ツール TimeTracker NX 5



新バージョンの「TimeTracker NX 5」では、カンバンボードを追加しました。プロジェクトのアイテムをステータス別に並べた「カード」で表示することで、チームメンバー全員で、アイテムとその状態を一目で共有できます。さらに、カンバンボードからも工数入力が可能。工数入力とカンバンの融合により、カンバン中心のプロジェクト管理でも高い精度の実績工数を記録し、改善に繋がられます。

また、ツールのUIは、「もっと見やすく」「もっと簡単に」を追求した直感的なデザインにリニューアルしました。

## TimeTracker NX 5 の主な新機能

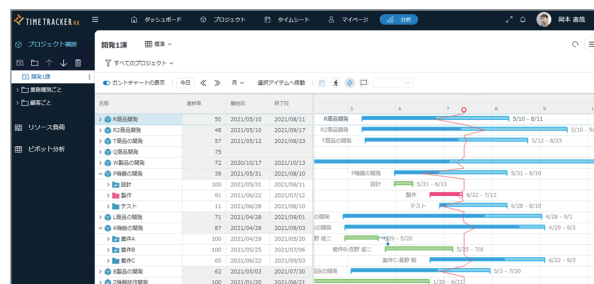
### カンバンで手軽にアイテム管理

プロジェクトのアイテムをカードで表示することで、チームのメンバー全員でアイテムとその状態を一目で共有できます。さらに、カンバンからも工数入力が可能。工数入力とカンバンの融合により、カンバン中心のプロジェクト管理でも高い精度の実績工数を記録し、改善に繋がられます。



### モダンなデザインへ

デザインをリニューアル。新しいUIの TimeTracker に生まれ変わります。毎日使うツールだからこそ、「もっと見やすく」「もっと簡単に」「見ていて楽しい」を追求し、ずっと使い続けたいデザインにしました。



無償バージョンアップ製品

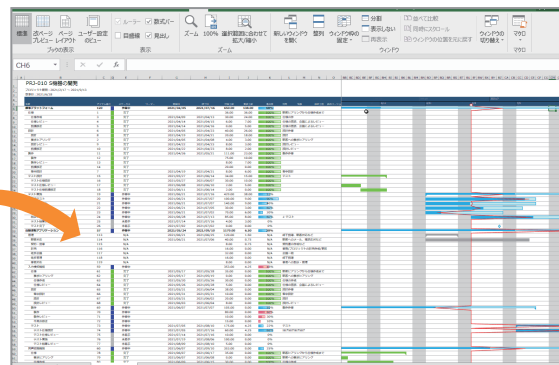
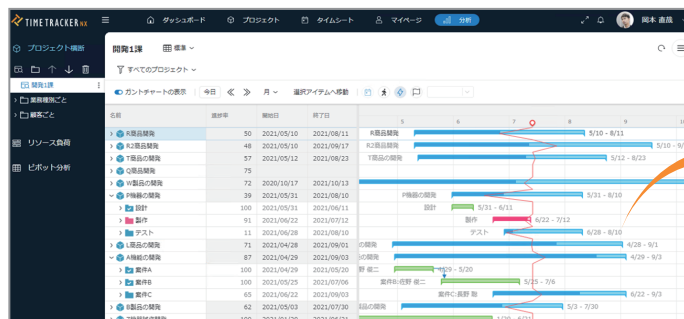
購入後1年以内または保守契約中のお客様は、無償で TimeTracker NX 5 にバージョンアップできます。

# TimeTracker NX 5 の主な新機能

## ガントチャートを Excel へ出力

ガントチャートの見たままを、Excelに数クリックで出力できます。

ガントチャートをExcelに出力することで、コメントなどの情報をExcelに追記するなどして、TimeTracker NXを利用していない方々とも情報共有できます。



## プロジェクト一覧のお気に入り表示

よく使うプロジェクトにすぐにアクセスが可能になります。

画像や色を「カスタマイズ」することで、開きたいプロジェクトが「一目で」わかります。

表示するプロジェクトを探すストレスを感じることはありません。

## プロジェクト内の全アイテム検索

プロジェクト内のアイテムを対象にキーワードで検索できます。

検索結果の一覧から関連アイテムにジャンプできます。

見たいアイテムを「すぐに」見つけられます。



## ビューの設定が共有可能に

プロジェクトのテーブル設定や分析ビュー、ダッシュボードのビュー設定をエクスポートし、他のプロジェクトやメンバーの設定にインポートできます。それにより、メンバー間で手軽にビューを共有できます。

## アイテム単位、期間指定で集計ができる

多くのユーザー様からのご要望にお応えし、期間を指定して、アイテム単位で工数を集計できるようになります。

実績エクスポート機能で出力したデータをもとにExcelのピボットテーブルを使って集計してみましょ。

## ガントテーブルにリソース割り当てを表示

ガントテーブルからアイテムのリソース割り当てを表示します。

テーブル上で操作できることはもちろん、テーブルをコピーすれば

「簡単にExcelへ出力」できます。

## プロジェクト計画のベースライン保存

プロジェクト計画のベースラインに、名前をつけて保存できます。ベースラインに名前を付けられることで、目的のベースラインを瞬時に識別できます。