

2021年5月10日新発売

# スマートタッチグランツ 25・35



## コード止めを引くだけで昇降操作が簡単にできる スマートタッチグランツ 25・35が新登場 (特許出願中)

操作するコードがループレスだから安全・安心。  
ブラインドをたたみ上げた際にも、  
コードは垂れずにすっきり収納。

- ・昇降を行うコードはスラットの角度調整をする操作棒に内蔵されているので、コードが下に垂れずすっきりと納まります。
- ・コードがループ状になっていないため絡まる心配がなく、小さなお子様がいらっしゃる場所でも安心してご使用いただけます。
- ・ワンタッチでゆっくりと自動下降する、簡単操作です。
- ・操作途中にコード止めを引いた状態から万が一手を離しても、コード止めが勢いよく跳ね上がらない安全設計です。
- ・下降時にボトムレールに障害物が当たると、ストッパーが作動する障害リミット機能付きだから安心です。
- ・ブラインドを取り付けたままで、コインまたはマイナスドライバーで簡単に高さ調整が行えます。

※高さを伸ばすことはできません。

操作部(グリップ・コード止め)は3色をご用意。

- ・ホワイト、ライトグレイ、ブラックからお選びいただけます。  
スラットカラーや、使用場所にあわせてお選びください。  
※操作棒の色は透明です。
- ・ホワイト、ライトグレイは抗菌加工、ブラックは抗ウイルス加工が施されております。

※本商品は医療や病気の予防を目的とするものではなく、全ての菌・ウイルスに対し効果を保証するものではありません。



昇降操作はコード止めを上げ下げして行います。



ブラインドをたたみ上げた際にも、コードは垂れません。

### 部品色



ホワイト(W)  
(標準仕様)



ライトグレイ(G)



ブラック(B)  
(オプション:400円/台)



抗菌

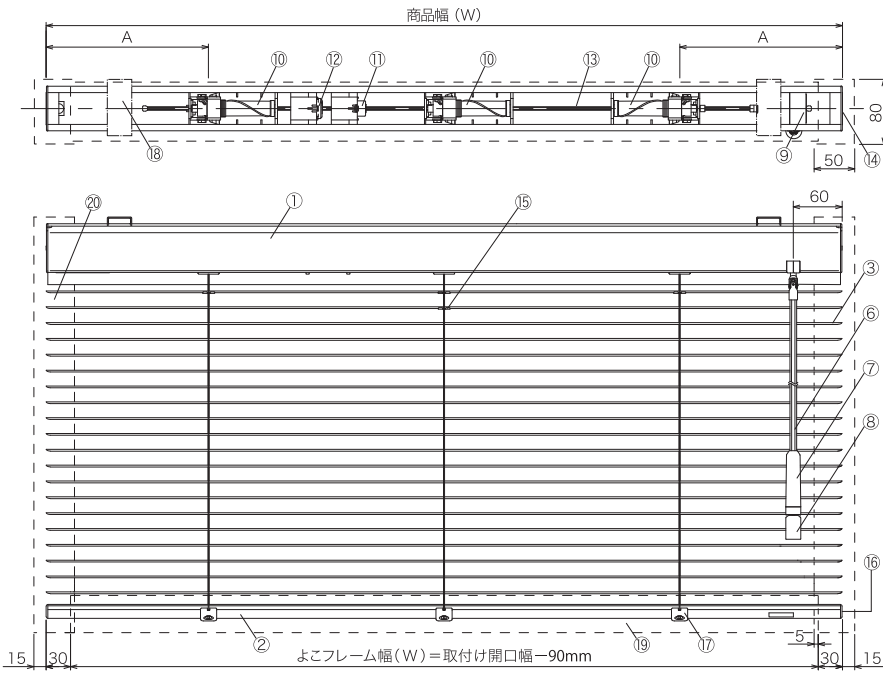


抗ウイルス

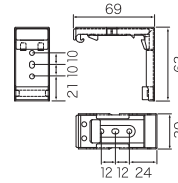
# スマートタッチブラッツ25・35

(単位:mm)

## [ 構造図・納まり図 ]

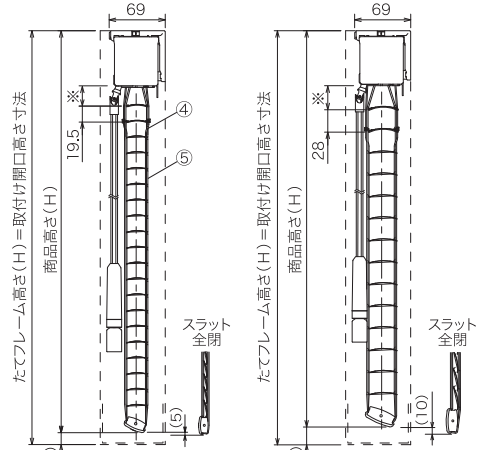


### ブラケット



### ブラケット個数

| 幅 (W) mm | 個数 |
|----------|----|
| 650~1800 | 2個 |
| ~3000    | 3個 |
| ~3200    | 4個 |



[スマートタッチブラッツ25]

[スマートタッチブラッツ35]

※水平時:スマートタッチブラッツ25 約25mm, スマートタッチブラッツ35 約32mm。  
全閉時:スマートタッチブラッツ25・35共に約12mm。

### 部品名

- |          |         |           |                  |
|----------|---------|-----------|------------------|
| ①ヘッドボックス | ⑦グリップ   | ⑬シャフト     | ⑲よこフレーム (オプション)  |
| ②ボトムレール  | ⑧コード止め  | ⑭ボックスキャップ | ⑳たたてフレーム (オプション) |
| ③スラット    | ⑨操作ユニット | ⑮スラットクリップ |                  |
| ④昇降コード   | ⑩ドラム    | ⑯ボトムキャップ  |                  |
| ⑤ラダーコード  | ⑪ブレーキ   | ⑰ラダーホルダー  |                  |
| ⑥操作棒     | ⑫ストッパー  | ⑱ブラケット    |                  |

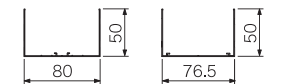
### 羽寸法 A [共通]

(単位:mm)

| 幅 (W)   | 高さ (H)   | 羽寸法 A |
|---------|----------|-------|
| 650~980 | 500~3000 | 150   |
| ~3200   |          | 200   |

### フレーム

- たたてフレーム
- よこフレーム



※フレームの寸法  
たたてフレームは、取付け開口高さ寸法、よこフレームは、取付け開口幅-90mmで指定ください。

## [ 仕様 ]

| 商品名          | スマートタッチブラッツ25 | スマートタッチブラッツ35          |
|--------------|---------------|------------------------|
| 商品略号         | STCN-25       | STCN-35                |
| 製作可能範囲       | 幅 (W)         | 650~3200mm             |
|              | 高さ (H)        | 500~3000mm             |
|              | 面積            | 6㎡                     |
| スラット         | 幅             | 25mm                   |
|              | 色             | 全86色                   |
| ヘッドボックス      | 材質            | アルミニウム合金               |
|              | 色             | スラットと同色または同系色 ※1       |
| ボトムレール       | 材質            | スチール                   |
|              | 色             | スラットと同色または同系色 ※1       |
| ラダーコード       | 材質            | ポリエステル                 |
|              | ピッチ           | 19.5mm                 |
| 昇降コード        | 材質            | ポリエステル                 |
|              | 色             | 3色:ホワイト、ライトグレイ、ブラック    |
| 操作棒          | 材質            | 樹脂                     |
|              | 色             | 透明                     |
| グリップ         | 材質            | 樹脂                     |
|              | 色             | 3色:ホワイト、ライトグレイ、ブラック ※2 |
| コード止め        | 材質            | 樹脂                     |
|              | 色             | 3色:ホワイト、ライトグレイ、ブラック ※2 |
| フレーム (オプション) | 材質            | アルミニウム合金               |
|              | 色             | 1色:ブラック                |
| ブラケット        | 材質            | ステンレス、樹脂他              |
|              | 色             | ステンレス色                 |

※1 ツートンの場合は、凹面カラーと同色または同系色。  
※2 グリップ、コード止めの「ブラック」は、抗ウイルス専用色(オプション)となります。

## [ 商品重量の目安 ]

(単位:kg)

|               |  |
|---------------|--|
| スマートタッチブラッツ25 | [商品幅 (m) × 1.3] + [商品面積 (㎡) × 0.6] + 0.8 |
| スマートタッチブラッツ35 | [商品幅 (m) × 1.3] + [商品面積 (㎡) × 0.6] + 0.9 |

### 納まり図

(単位:mm)

#### ■たたみ代りの計算式

スマートタッチブラッツ25:  
商品高さ (H) ×  $\frac{3.1}{100}$  + 120mm

スマートタッチブラッツ35:  
商品高さ (H) ×  $\frac{2.4}{100}$  + 128mm

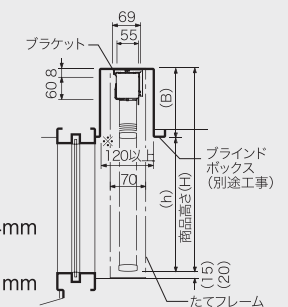
#### ■(h)とボックス深さ(B)の関係式

スマートタッチブラッツ25:  $B \geq 3.1 \times \frac{(h)}{96.9} + 124\text{mm}$

スマートタッチブラッツ35:  $B \geq 2.4 \times \frac{(h)}{97.6} + 131\text{mm}$

ボックス深さ (B) は、ブラインドのたたみ代り+20mm以上。(推奨)

※ボックスの幅とボックスの深さ (B) との関係(参考)  
ボックスの深さ (B) が250mm未満の場合、120mm以上。  
ボックスの深さ (B) が250mm以上、400mm未満の場合、150mm以上。



○商品高さ (H) はスラット水平時を表します。  
全閉時は、スマートタッチブラッツ25が約5mm、スマートタッチブラッツ35が約10mm下がります。  
全閉時はスラット凸面が屋外側

## [ 価格 ]

| スラット種類                 | 商品名 | スマートタッチグランツ 25         | スマートタッチグランツ 35         |
|------------------------|-----|------------------------|------------------------|
| 遮熱ベーシック・遮熱メタリック・遮熱ツートン |     | 16,300円/m <sup>2</sup> | 13,600円/m <sup>2</sup> |
| 酸化チタンコート遮熱・フッ素コート遮熱    |     | 17,900円/m <sup>2</sup> | —                      |
| ノンブリア 遮熱               |     |                        | 15,000円/m <sup>2</sup> |
| 1台当たりの最低積算面積           |     | 2m <sup>2</sup>        |                        |

※面積 (m<sup>2</sup>) の算出は、小数点第2位を四捨五入してください。  
 ※価格には消費税は含まれておりません。取付施工費、商品梱包輸送費は別途お見積りとなります。

### ■フレーム (オプション) : 窓枠内付け用

|                                   |            |
|-----------------------------------|------------|
| たてフレーム・よこフレーム                     | 4,500円/m   |
| フレームジョイントセット<br>(フレームジョイントセット、ネジ) | 1,300円/セット |

※フレームを取り付ける場合、フレームジョイントセットが必要となります。

### ■抗ウイルスグリップ・コード止め (オプション)

| 部品色     | 価格     |
|---------|--------|
| ブラック(B) | 400円/台 |

## [ 高さ (H) 寸法規格 ]

### ■スマートタッチグランツ25 (単位:cm)

50・54・56・58・60・93・95・97・99・132・134・136・138・171・173・175・177・210・212・214・216・249・251・253・255・288・290・292・294・300

### ■スマートタッチグランツ35 (単位:cm)

51・52・54・55・57・59・60・62・63・65・66・68・69・70・71・73・74・76・77・79・80・82・83・84・85・87・88・90・91・93・94・96・98・99・101・102・104・105・107・108・110・112・113・115・116・118・119・121・122・123・124・126・127・129・130・132・133・135・136・137・138・140・141・143・144・146・147・149・150・151・152・154・155・157・158・160・161・163・165・166・168・169・171・172・174・175・177・179・180・182・183・185・186・188・189・190・191・193・194・196・197・199・200・202・203・204・205・207・208・210・211・213・214・216・218・219・221・222・224・225・227・228・230・232・233・235・236・238・239・241・242・243・244・246・247・249・250・252・253・255・256・257・258・260・261・263・264・266・267・269・271・272・274・275・277・278・280・281・283・285・286・288・289・291・292・294・295・296・297・299・300

## [ ラダーコード・昇降コードカラー ]

| コードカラー | 対応スラットカラーNo.  |
|--------|---|
| ホワイト   | V1209~V1211・V1216~V1218・V1302・V1304・V1401~V1403・V1501~V1503・V1911   |
| ライトグレイ | V1201・V1202・V1207・V1208・V1212~V1215・V1219~V1233・V1235~V1240・V1242~V1246・V1248・V1303・V1305・V1306・V1308・V1404~V1415・V1504~V1515・V1912~V1915 |
| ブラック   | V1247・V1249・V1301・V1307   |

## [ 操作部(グリップ・コード止め)の部品色 ]

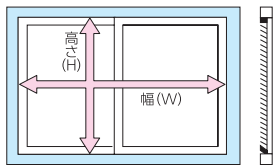
| 操作部   | 部品色  |        |      |
|-------|------|--------|------|
| グリップ  | ホワイト | ライトグレイ | ブラック |
| コード止め | (W)  | (G)    | (B)  |

※ご指示がない場合は、ホワイト(標準仕様)になります。  
 ※ブラックは、抗ウイルス専用色(オプション)となります。

## [ 寸法の測り方 ]

### ■天井付け

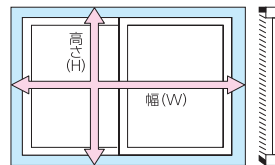
(窓枠の内側に取付ける場合)



●商品寸法は、幅・高さとも窓枠の内側寸法から1cm程度差し引いてください。

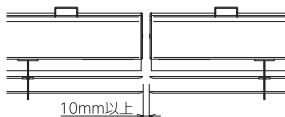
### ■正面付け

(窓枠の外側に取付ける場合)



●商品寸法は、幅・高さとも窓枠の外側と同寸法にしてください。

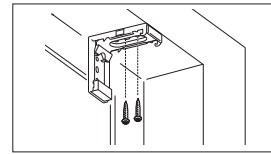
### 連窓時の必要隙間寸法



## [ 取付方法 ]

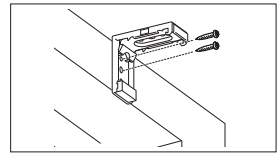
### ■ブラケットの取り付け

(天井付け)

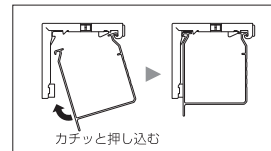


### ■ブラケットの取り付け

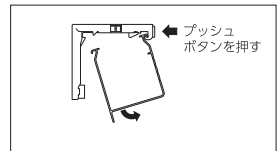
(正面付け)



### ■本体の取り付け



### ■本体の取り外し



## [ 注文方法 ]

- 商品名をご指定ください。  
(例) スマートタッチグランツ 25
- カラーNo.をご指定ください。  
(例) V1213
- 商品サイズを幅は0.5cm単位、高さは1cm単位でご指定ください。  
(例) 幅 180.5cm・高さ 180cm  
※高さ (H) 寸法は、高さ (H) 寸法規格でご指定ください。
- 操作棒の長さをご指定ください。  
(例) 87cm ※右表参照
- 操作部の部品色(グリップ・コード止め)をご指定ください。  
(例) ライトグレイ (G)  
※ご指定がない場合は、ホワイト(標準仕様)になります。  
※ブラックは、抗ウイルス専用色(オプション)となります。
- 操作位置(右側・左側)をご指定ください。  
(例) 右側

### 7 台数をご指定ください。

(例) 1台

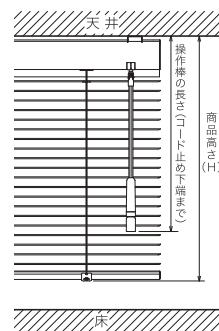
※フレーム(オプション)が必要な場合は、別途ご指定ください。

### ■操作棒の長さについて

操作棒の長さは、ご注文の商品高さ(H)により下表のようになります。ご注文の際には、必ず操作棒の長さを指定してください。

※また、高窓に取り付けるため操作棒の長さを指定する必要がある場合は、下表の操作棒の長さの寸法より選びご指定ください。

※操作棒の長さは、ブラケット取付け位置からグリップ下のコード止め下端までの長さとなります。

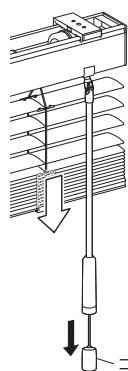


| 商品高さ (H) 寸法 | 操作棒の長さ |
|-------------|--------|
| ~ 185       | 27     |
| 186 ~ 200   | 42     |
| 201 ~ 220   | 62     |
| 221 ~ 245   | 87     |
| 246 ~ 270   | 112    |
| 271 ~ 295   | 137    |
| 296 ~ 300   | 162    |

(単位:cm)

## [ 操作方法 ]

### ■ 下げる場合



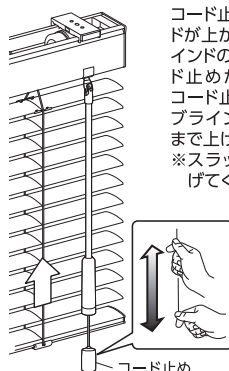
コード止めを引いて、ボトムレールを10～20mm上げてから速やかにコード止めを元の位置に戻すとゆっくりと下降します。

#### ●途中で止める場合

下降中に途中で止めたい場合はコード止めを少し引くと下降が止まり、更に引くとその位置で止まります。

コード止め

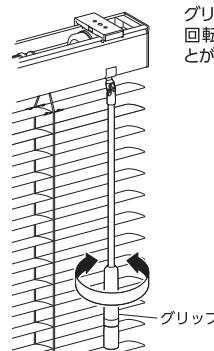
### ■ 上げる場合



コード止めを引くとブラインドが上がり、手を戻すとブラインドの上昇が止まり、コード止めが巻き上がります。コード止めを繰り返し引き、ブラインドをお好みの位置まで上げてください。  
※スラットは水平状態で上げてください。

コード止め

### ■ 角度調節



グリップを回すとスラットが回転し、角度を調節することができます。

グリップ

### ■ 操作方法動画



## [ 機能データ ]

操作部（グリップ・コード止め）は、部品色により抗菌加工または抗ウイルス加工が施されています。



抗菌

抗菌効果のあるグリップ・コード止めであることを示しています。

部品色：ホワイト、ライトグレイ

[試験方法]

JIS Z 2801「抗菌加工製品-抗菌性試験方法・抗菌効果」に準じる

供試菌：黄色ブドウ球菌、大腸菌

判定基準：抗菌活性値 2.0以上

[試験結果]

| 供試菌     | 抗菌活性値 | 減少率      |
|---------|-------|----------|
| 黄色ブドウ球菌 | 3.0以上 | 99.9%以上  |
| 大腸菌     | 4.0以上 | 99.99%以上 |



抗ウイルス

抗ウイルス効果のあるグリップ・コード止めであることを示しています。

部品色：ブラック（オプション）

[試験方法]

ISO21702「プラスチック及びその他の非多孔質表面の抗ウイルス活性の測定」に準じる

ウイルス株：ATCC VR-1469

宿主細胞：MDCK細胞 ATCC CCL-34

判定基準：抗ウイルス活性値 2.0以上

[試験結果]

| 抗ウイルス活性値 | 減少率     |
|----------|---------|
| 3.1      | 99.9%以上 |

※当社での試験であり、性能を保証するものではありません。

※本商品は医療や病気の予防等を目的とするものではなく、全ての菌・ウイルスに対し効果を保証するものではありません。

**N 株式会社ニチベイ**

本社 〒103-0027 東京都中央区日本橋3-15-4 www.nichi-bei.co.jp

- 品質向上のため仕様の一部を変更することがあります。
- 掲載価格はメーカー希望小売価格です。
- 価格には消費税・取付施工費・商品梱包輸送費は含まれておりません。
- 大型サイズの商品や大口数量の場合、通常の梱包輸送費とは別に輸送費がかかる場合があります。詳しくは、弊社事業所までお問い合わせください。
- 写真の色は、印刷のため、現品とは多少の相違があります。
- お買い上げの際には、ご使用前に「取扱説明書」をよくお読みのうえ正しくお使いください。

vol. D-112-01

2021年3月 D30