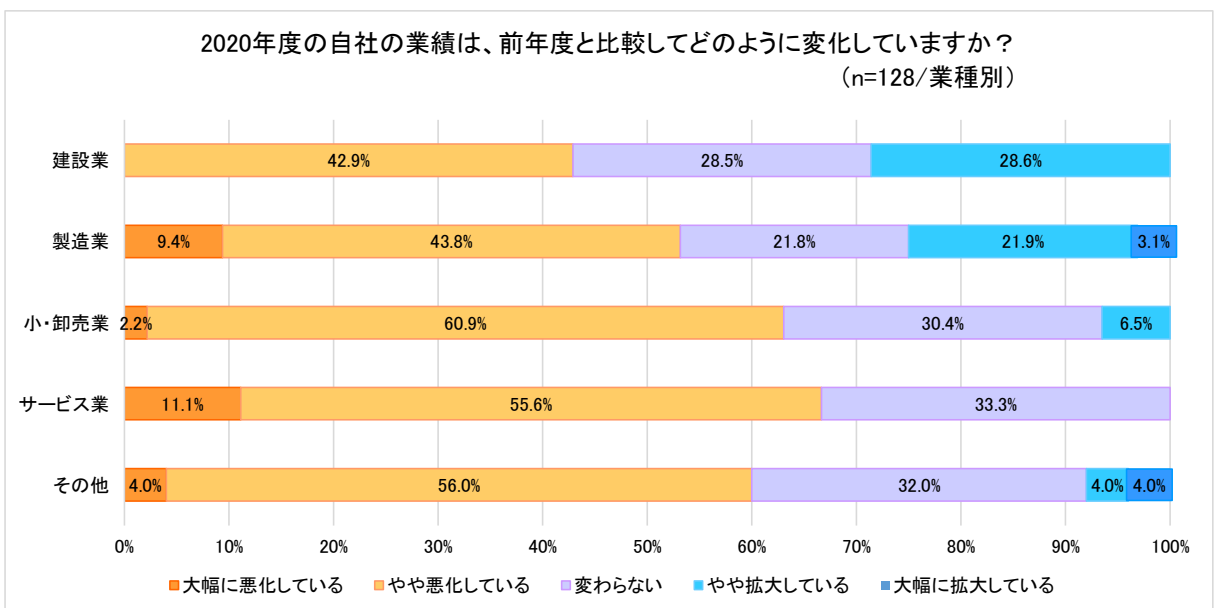
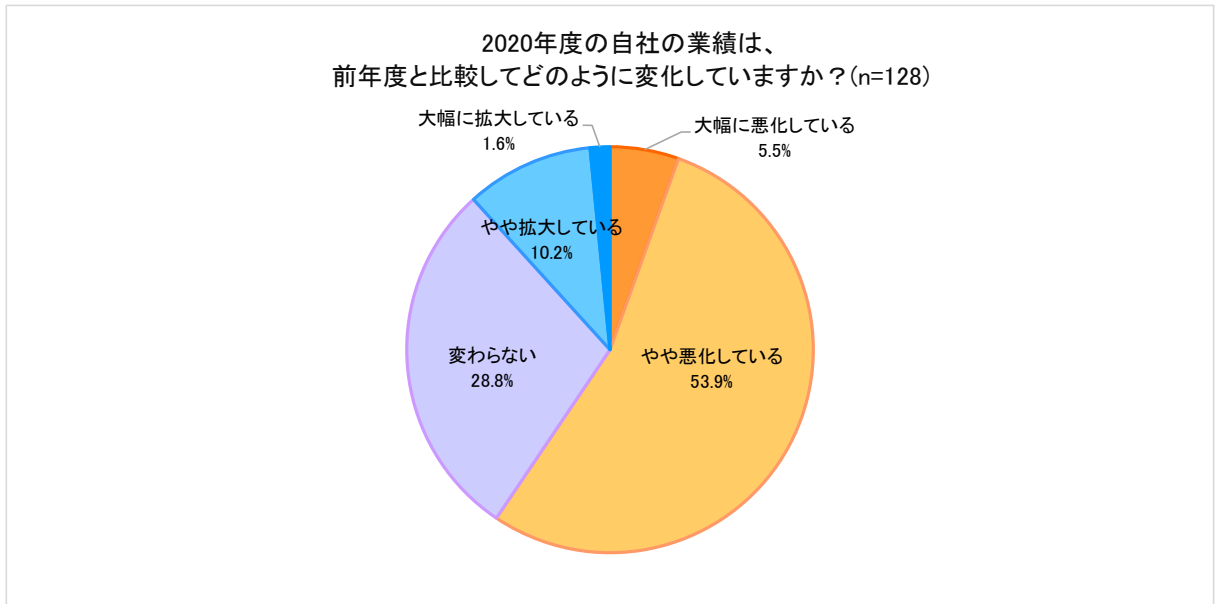
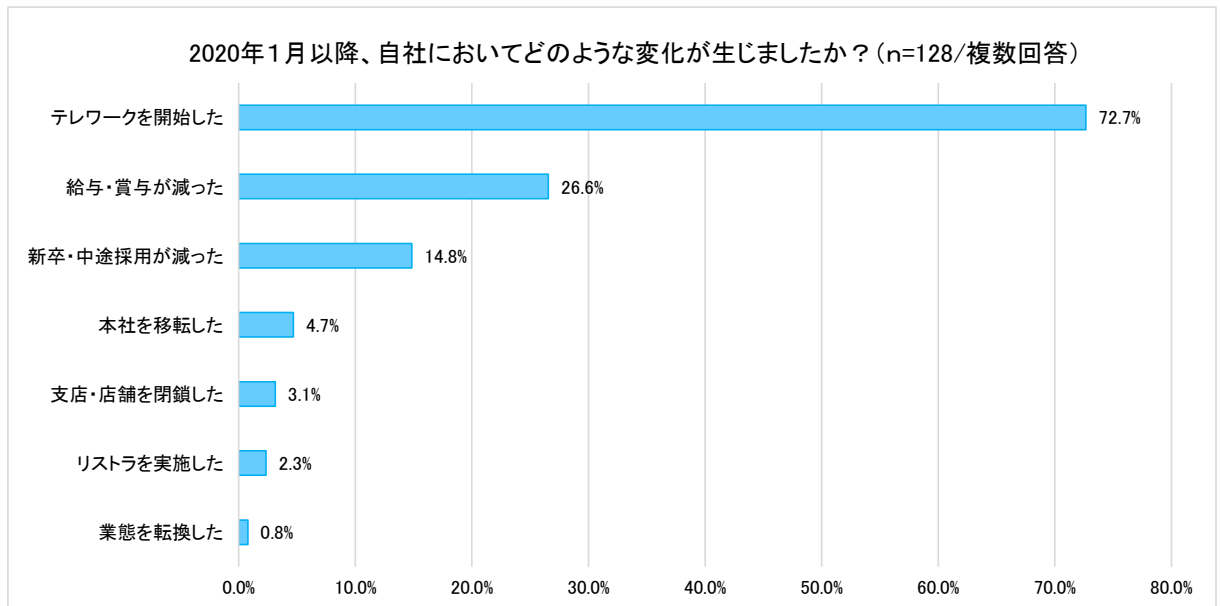


(図表 A)



(図表 B)

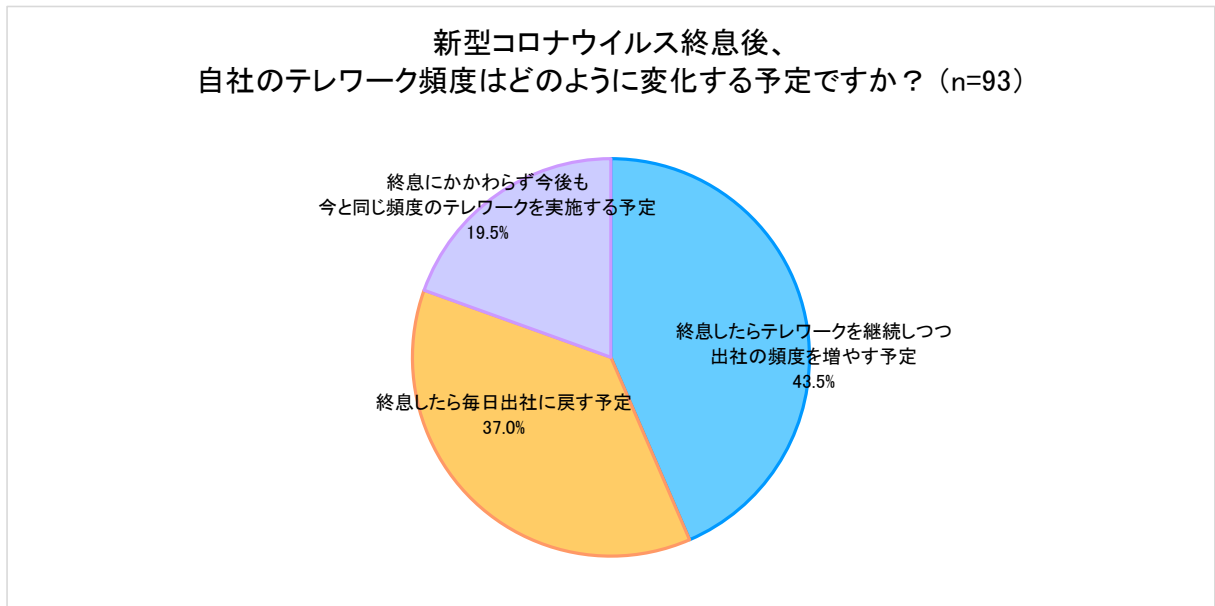


(n=128/複数回答)

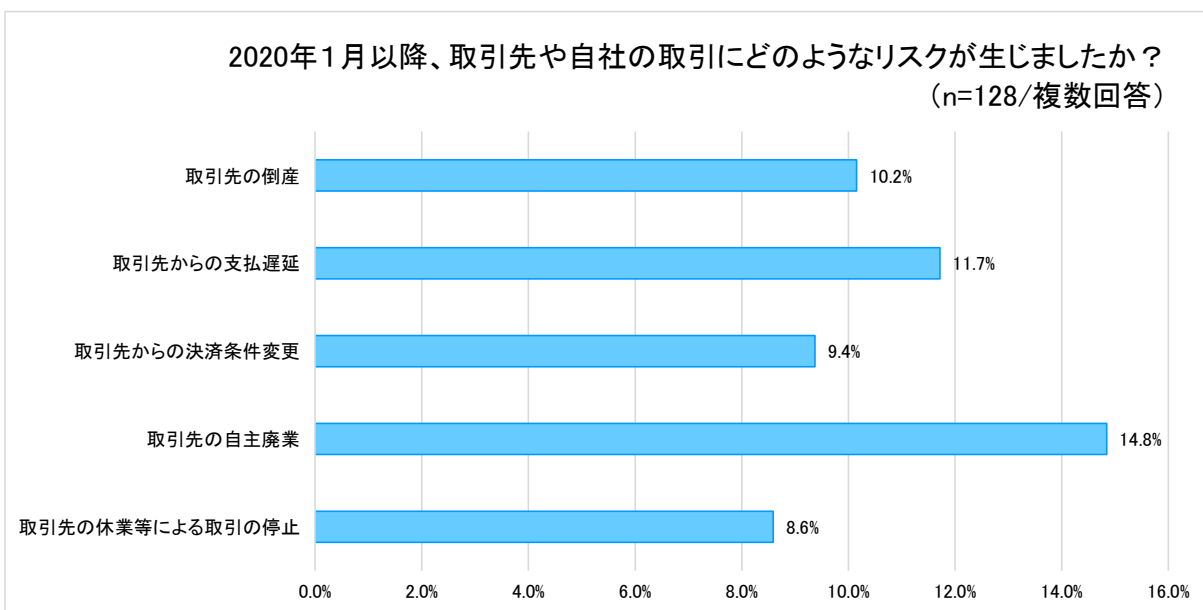
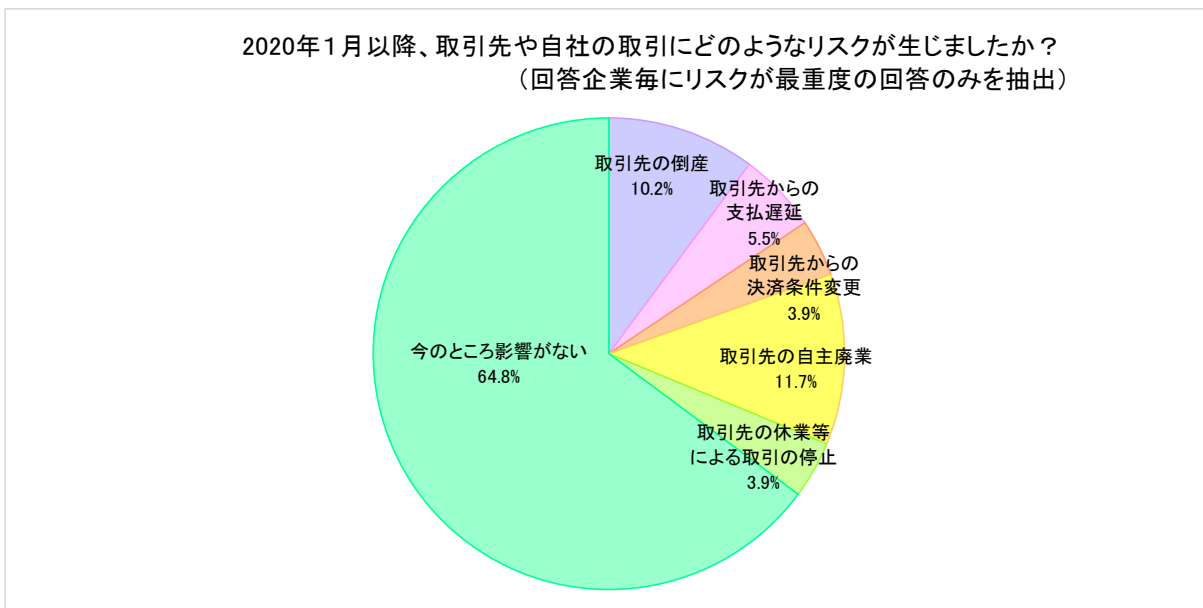
	全体	サービス業	小・卸売業	建設業	製造業	その他
テレワークを開始した	72.7%	72.2%	73.9%	42.9%	84.4%	64.0%
給与・賞与が減った	26.6%	22.2%	28.3%	28.6%	31.3%	20.0%
新卒・中途採用が減った	14.8%	33.3%	13.0%	14.3%	6.3%	16.0%
本社を移転した	4.7%	5.6%	8.7%	0.0%	0.0%	4.0%
支店・店舗を閉鎖した	5.6%	4.0%	2.2%	0.0%	3.1%	4.0%
リストラを実施した	2.3%	0.0%	2.2%	0.0%	3.1%	4.0%
業態を転換した	0.8%	4.0%	0.0%	0.0%	0.0%	0.0%

※背景色は、全体平均を上回るもの

(図表 C)



(図表 D)



(n=128/複数回答)

	全体	サービス業	小・卸売業	建設業	製造業	その他
取引先の倒産	10.2%	5.6%	17.4%	0.0%	3.1%	12.0%
取引先からの支払遅延	11.7%	27.8%	10.9%	28.6%	3.1%	8.0%
取引先からの決済条件変更	9.4%	16.7%	13.0%	0.0%	3.1%	8.0%
取引先の自主廃業	14.8%	11.1%	13.0%	42.9%	21.9%	4.0%
取引先の休業等による取引の停止	8.6%	27.8%	4.3%	0.0%	6.3%	8.0%

※背景色は、横罫に対する上位2位

RISMON GROUP NEW INFORMATION



●リスモングループ NEW インフォメーション●

▼リスモン調べ動画キャプチャ

