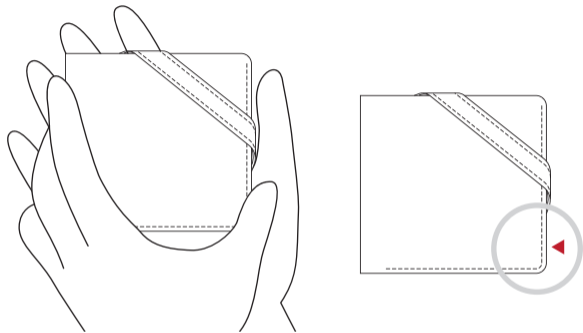
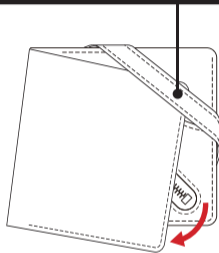


財布の開け方 | How to open

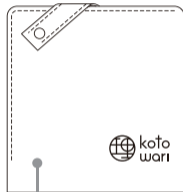


1. 表面を右手で支え、左手の親指で裏面の右下を押さえる

【ご注意】コーナーストラップを無理に引っ張らないでください！



2. 親指で左下に押し引き抜く



普段はこの方向で、お持ち歩きください。



『理 kotowari™ mini』使い方動画

<https://youtu.be/tN6QawWoVKg>

※ホック仕様の場合は、ホックを外して開け閉めいただいてもかまいません。

上記の開け方に慣れてきましたら、片手でも開けることができますので、より便利にお使いいただけます。