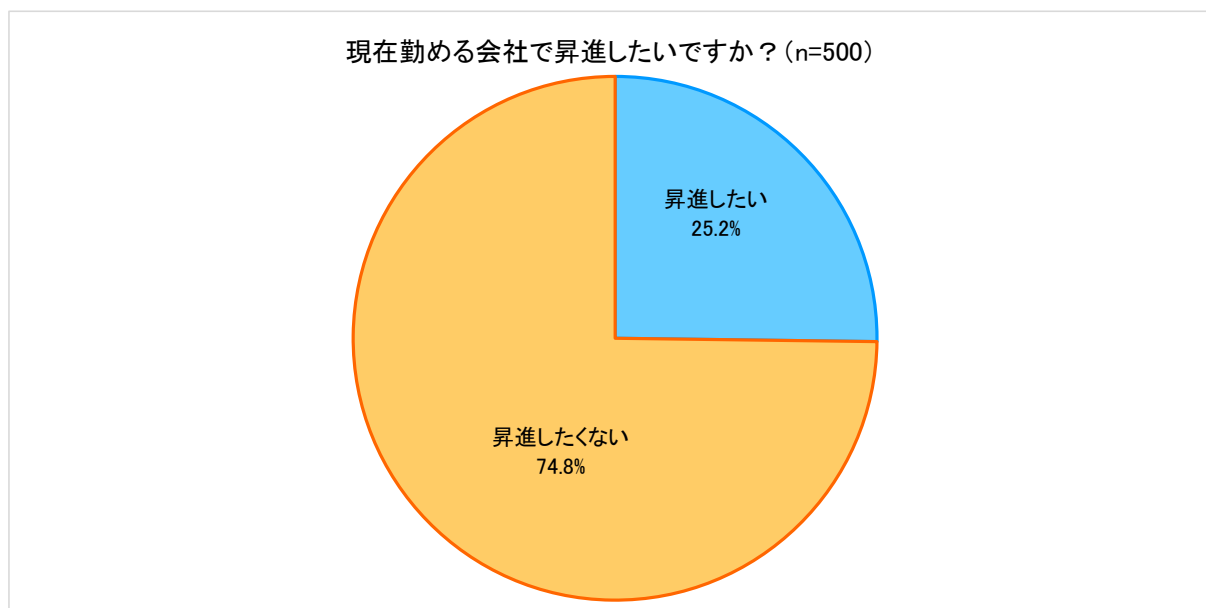
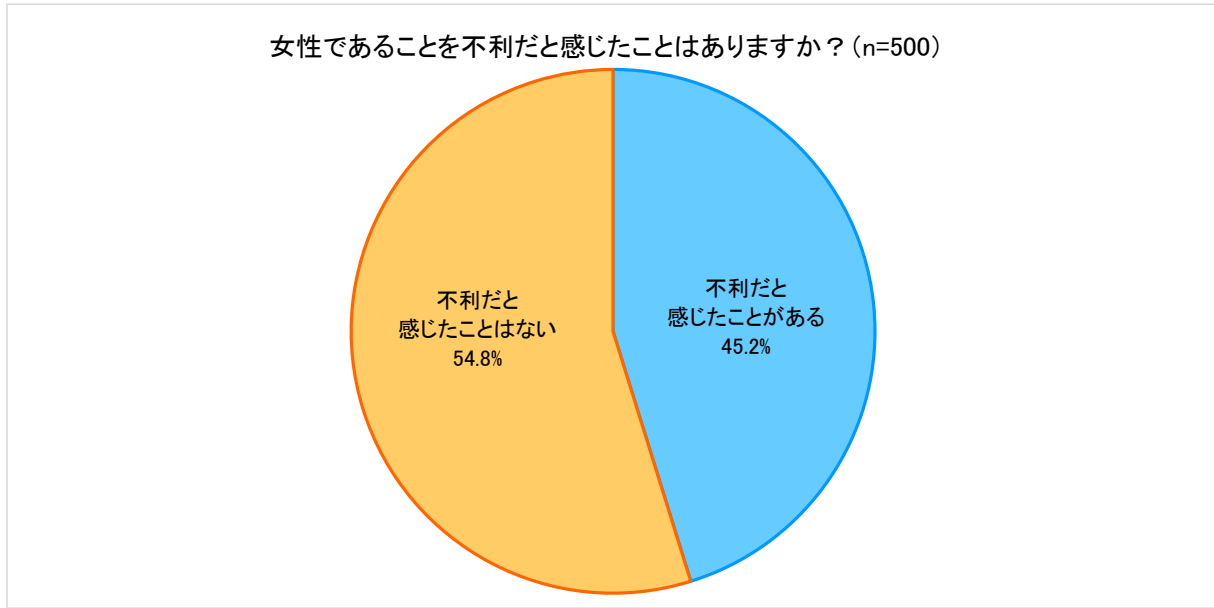


図表 A



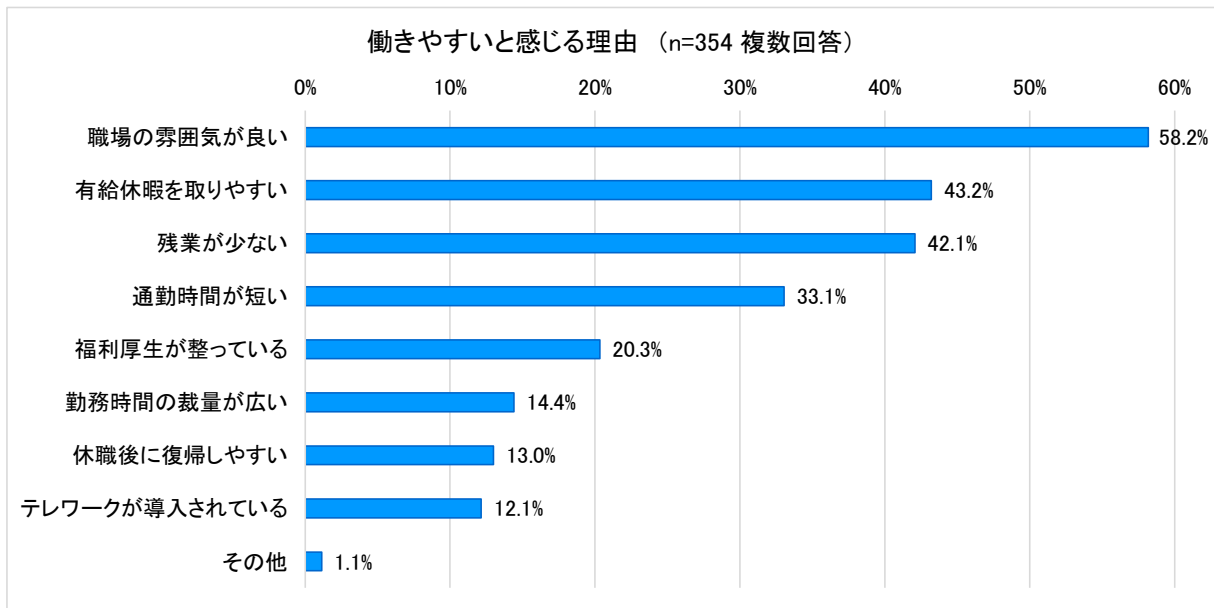
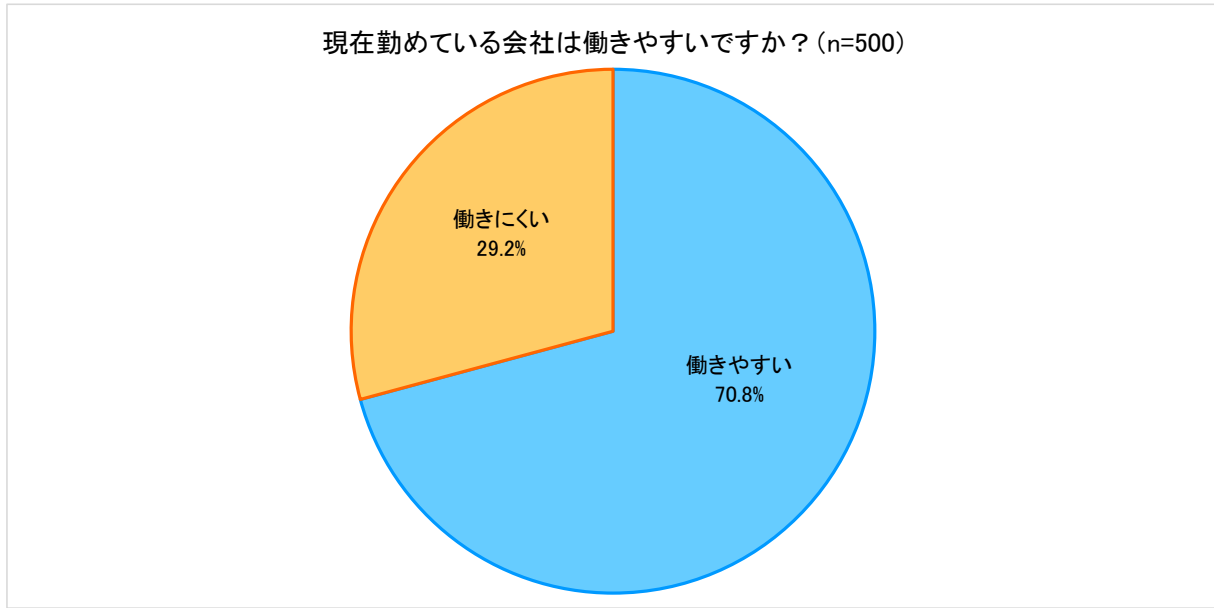
	昇進したい	昇進したくない
全体	25.2%	74.8%
20代	26.4%	73.6%
30代	32.8%	67.2%
40代	26.4%	73.6%
50代	15.2%	84.8%

図表 B



	昇進したい	昇進したくない
不利だと感じたことがある	59.5%	40.4%
不利だと感じたことがない	40.5%	59.6%

図表 C



	全体	20代	30代	40代	50代
職場の雰囲気が良い	58.2%	52.5%	60.7%	62.0%	57.1%
有給休暇を取りやすい	43.2%	56.3%	38.1%	43.5%	36.7%
残業が少ない	42.1%	40.0%	41.7%	37.0%	49.0%
通勤時間が短い	33.1%	22.5%	29.8%	33.7%	43.9%
福利厚生が整っている	20.3%	23.8%	17.9%	26.1%	14.3%
勤務時間の裁量が広い	14.4%	10.0%	11.9%	12.0%	22.4%
退職後に復帰しやすい	13.0%	18.8%	19.0%	10.9%	5.1%
テレワークが導入されている	12.1%	17.5%	11.9%	15.2%	5.1%
その他	1.1%	1.3%	1.2%	0.0%	2.0%