

# SMART分煙ブース™

Seiki Max Airing Advanced Technology

多様なシチュエーションで  
受動喫煙防止に貢献します。



コンビニ・スーパーなど



オフィス・会議室・工場など



ホテル・ホール・ロビーなど



カフェ・レストラン・商業施設など

※本紙に記載されている商品外観・色・仕様などは、品質改善などのため予告なく変更する場合があります。  
※掲載の写真の色調は印刷のため、実物と多少異なる場合があります。

## 主な仕様

素 材	枠部	アルミ押し出し形材(ステンカラー色)	出入口ドア	スライドドア(オートクローズ式)	対応人数	2人用
	ガラス部	5mm厚 透明ガラス	照明	LEDダウンライト(2灯、人感センサー連動)	電源	AC100V
	ガラリ	アルミ(ステンカラー色)	排気システム	吸気タワー、排気ボックス、ファン(消音チャンパー付)、待機状態時省電力換気	メンテナンス部品	ヤニ取りフィルター
	天井・壁面	不燃化粧合板	集塵・臭い軽減装備	ヤニ取りフィルター		
	床	ケイ酸カルシウム板(不燃材) 下地、熱硬化性樹脂貼り	その他	人感センサー、灰皿(2個)、壁付けミニテーブル(2個)		

ご用命・お問合せはこちらまで

**SEIKI GROUP** セイキ工業・セイキ販売・セイキ住工・セイキ運輸・セイキ総業

## セイキ総業株式会社 環境製品部

本社：〒176-0014 東京都練馬区豊玉南3-21-16  
営業本部：〒359-0021 埼玉県所沢市東所沢5-10-3

<https://www.seikisogyo.net>

TEL: 04-2951-7221  
FAX: 04-2951-7220  
mail: [ssinfo@seiki.gr.jp](mailto:ssinfo@seiki.gr.jp)

2020年7月現在

2020年4月  
全面施行  
改正健康増進法  
に準拠

これからの生活スタイルに配慮した  
吸う人にも吸わない人にもやさしい喫煙スペース

# SMART分煙ブース™



「3密」にならない  
スマートデザイン

密閉しない  
→ 強力・スピード換気

密集しない  
→ 喫煙者同士の距離を確保

密接しない  
→ 非対面型デザイン

**SEIKI**





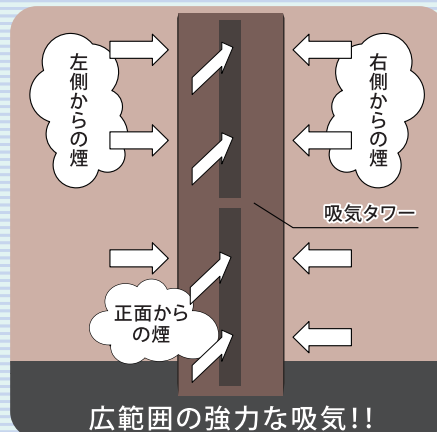
# これからの生活スタイルに配慮した 吸う人にも吸わない人にもやさしい喫煙スペース

セイキのSMAAT分煙ブースは、  
喫煙者・非喫煙者それぞれの  
快適・安心はもちろん、  
設置・運営者のメンテナンスにも配慮した、  
これからのスタンダードとなる分煙社会に  
ぴったりの喫煙ブースです。

## 強力・スピード換気 ブース内の空気を急速入れ換え

### 吸気タワー

ブース内中央に床から天井まで設けられた「吸気タワー」は、正面の吸気口に加え、両側面にも吸気口を備え、広範囲の煙を強力に吸引しダクトを通し屋外に排気します。ブース内に煙や呼気がこもることを防ぎ、常に新鮮な空気に保ちます。

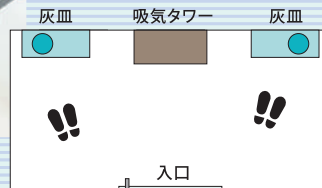


※ブース内イメージ

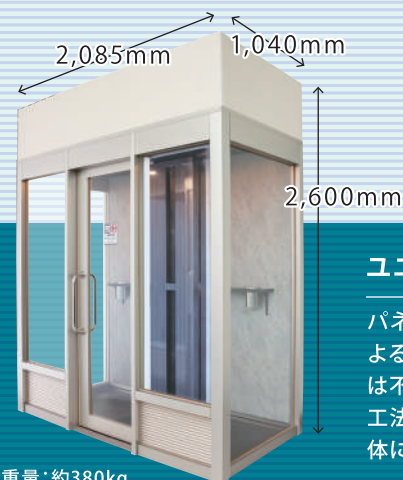
## 非接近・非対面デザイン 喫煙者同士の距離や向きに配慮

### 壁付けミニテーブル(灰皿付)

灰皿付きのミニテーブルが、ブース内の左右に離れて配置され、自然とパーソナルスペースを確保しやすく、喫煙者同士が向き合うことを避けられるレイアウトです。



製品特徴を  
WEB・動画でも。



総重量:約380kg  
※設置には高さ2,650mm必要です。

### ユニット組立て式

パネル・フレームの組立てによる施工で、内装仕上げ工事は不要です。ガラス部も乾式工法を採用し、移設時等の解体にも配慮した設計です。

※床面へのアンカー固定が必要となります。



## 「改正健康増進法」に対応!!

「改正健康増進法」の技術的基準、出入口における喫煙室内への気流0.2m/秒以上を全箇所クリア。煙の流出をしっかりとガードし、「望まない受動喫煙」を防ぎます。



2020年4月1日に全面施行された「改正健康増進法」により、多くの施設で「原則屋内禁煙」となりましたが、一般的な施設では、所定の要件に適合すれば「喫煙専用室」等を設置することができます。

### 技術的基準(要旨)


1. 出入口における、室外から室内に流入する気流が、0.2メートル毎秒以上であること。
2. 壁、天井等によって区画されていること。
3. たばこの煙が屋外又は外部に排気されていること。

「SMAAT分煙ブース」は、この技術的基準を満たした安心の喫煙ブースです。

### ■上部カバー

### ■人感センサー

人の動きを感知し、ファンや照明を作動させます。利用者が退出して一定時間が経過すると待機状態となります。



### ■照明(LEDダウンライト・2灯)

人感センサーにより、自動的に点灯・消灯します。



### ■省電力運転モード

待機状態では消灯し、省電力で換気が行われます。ブース外への煙・臭いの流出を常時防ぎます。


### ■オートクローズ式スライドドア

手を離すと自動的に閉まるスライドドアを採用。ドアの開放による煙の流出を防ぎます。



### ■簡単メンテナンス

「ヤニ取りフィルター」の交換は、吸気タワーのカバーを開けることで、ユーザー様でも簡単にを行うことができます。また主要素材はアルミ、ガラスなどクリーニングしやすい素材です。



### ■ガラリ

稼働時の給気、待機状態の省電力換気のため、ブース外から新鮮な空気を採り込みます。

### ■オプション

内部の喫煙者のプライバシーに配慮し、ガラス部にフィルム貼付のご指定が可能です。

#### 目隠しフィルム

目線の位置は隠しながら内部に人がいることが分かるデザインなど、ご要望によりフィルムのデザインはチョイスいただけます。(写真は一例)



#### 調光フィルム

稼働時のみ白く曇り、待機状態では透明に変化します。プライバシー保護に加え、待機状態時に内部の様子が見えるため安心です。



※通電により透明/不透明が切替ります。