

いつでも、どこでも「空間確認」
言葉を「空間」と「情報」で伝える。



クラウド型 CMS ツール

360度パノラマ VR サービス

専門的な知識は不要

**「誰でも」「いつでも」「簡単に」
360度パノラマ映像を作成できます。**



ドローン空撮と360度パノラマ撮影、映像編集、360度パノラマVRコンテンツの編集ツール「Smart360」「ABook360」をセットでご利用いただけるサービスです。

360度パノラマVRサービス



「Smart360」「ABook360」は360度パノラマVRコンテンツの作成・公開をCMS管理画面上で簡単にできるクラウドサービスです。



サービス共通

CMS管理ツールを利用して360度パノラマ空間上に動画や静止画、テキスト、音声などの情報を簡単に配置し編集できます。

編集したコンテンツをWEB上で公開できます。自社のホームページに埋め込むことも可能です。



編集したコンテンツをクラウド環境下で安全に共有できます。ログイン認証や暗号化、共有制限などのセキュリティで外部への情報流出を防止します。

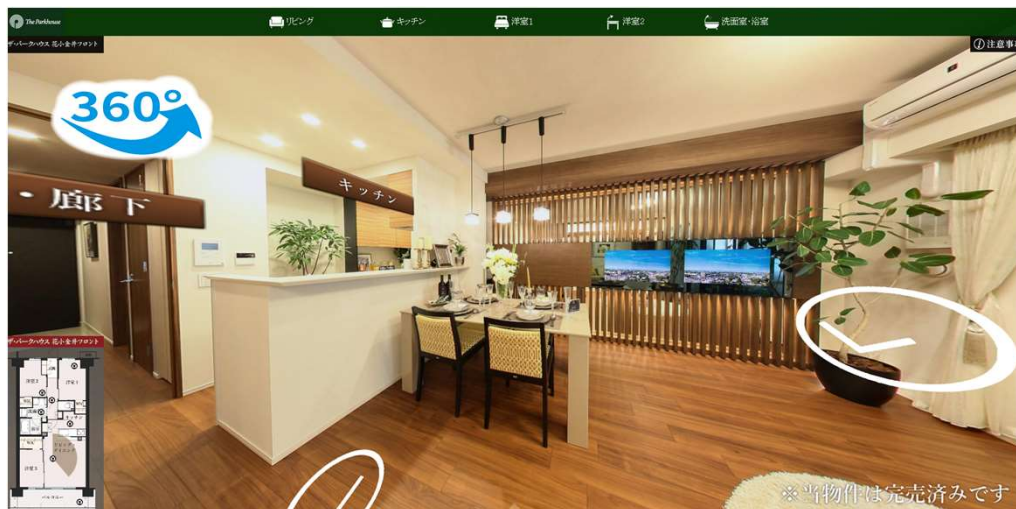
- 「360度パノラマVRサービス」は九電ドローンサービスのオプションです。
- 「Smart360」「ABook360」は株式会社エージェンテック提供のサービスです。当社は販売代理店となります。
- CMS:Contents Management System (コンテンツ・マネジメント・システム) の略称です。

コンテンツを簡単にWEB公開
施設紹介や観光案内、イベントなどのご利用に最適です。

コンテンツをセキュリティ管理下で情報共有
営業ツールや設備管理、研修教育などのご利用に最適です。



ご活用シーン



不動産物件やモデルルームのご紹介とお問合せにつながる施策に

戸建てやマンションのモデルルーム、賃貸などの物件をWEBサイト上でバーチャル的に見学いただけます。360度パノラマ空間に物件の特長や間取り、キッチン・バスの仕様など組み合わせることで、より詳しいイメージが伝わるコンテンツを実現できます。コンテンツ上でお問合せや資料請求、予約申込みまでつなげるWEB施策も可能です。

体験デモはこちら ⇒ <https://smart360.jp/u/ymIRPsMw/>

ゴルフ場のVR紹介・体験と集客施策に

ホームページのゴルフ場コース紹介コンテンツは、ゴルファーさんのゴルフ場選びやコース戦略に必要な情報です。

360度パノラマVRコンテンツをホームページに埋め込むことで、ゴルファーさんが好きなときに見たいコースをバーチャル感覚でご覧いただけます。コンテンツ上から予約申込みにつながるなどのWEB施策も可能です。



体験デモはこちら ⇒ <https://smart360.jp/u/UvXB4aJS/>



ご活用シーン



体験デモはこちら ⇒

https://www.abookcloud.com/acms/kyuden_biz/open/vtour/play/45565?dummy

宿泊・介護施設のご紹介と ご利用申込みにつながる施策に

お客さまが宿泊施設や介護施設などを選定される際は、周囲のロケーションや施設の充実さ、お部屋の間取り・広さなどの情報をWEBサイトから収集し、イメージを膨らませてお問合せや予約申込みをされます。

360度パノラマ上にお客さまが必要とされる施設情報を埋め込み、WEBサイトでご覧いただくことができます。コンテンツ上からお問合せや予約申込みにつながるなどのWEB施策も可能です。

観光・レジャー・商業・工場施設のご紹介や販売促進に

施設全体を空から360度カメラで撮影したものや実際の施設見学コースをWEBサイト上でバーチャル体験できるツアーコンテンツを作成できます。360度パノラマ上に施設の詳しい紹介画像やテキスト、説明動画、音声、URLなどを自由に配置し埋め込むことができますので、よりリアルな体験を演出することもできます。



体験デモはこちら ⇒ <https://smart360.jp/u/UvXBcacq/>

「空間」に「情報」を組み合わせてビジネス活用

Smart360は、VRの新しい概念“VR2.0”を組み込み、360度パノラマ空間上に、文字、写真、音声、動画などの情報を埋め込むことができます。情報を組み合わせることで、空間を見せるだけのものから、VRをビジネスに活用できる“伝わる”コンテンツへと進化させます。



様々なビジネスシーンで活用できるソリューション

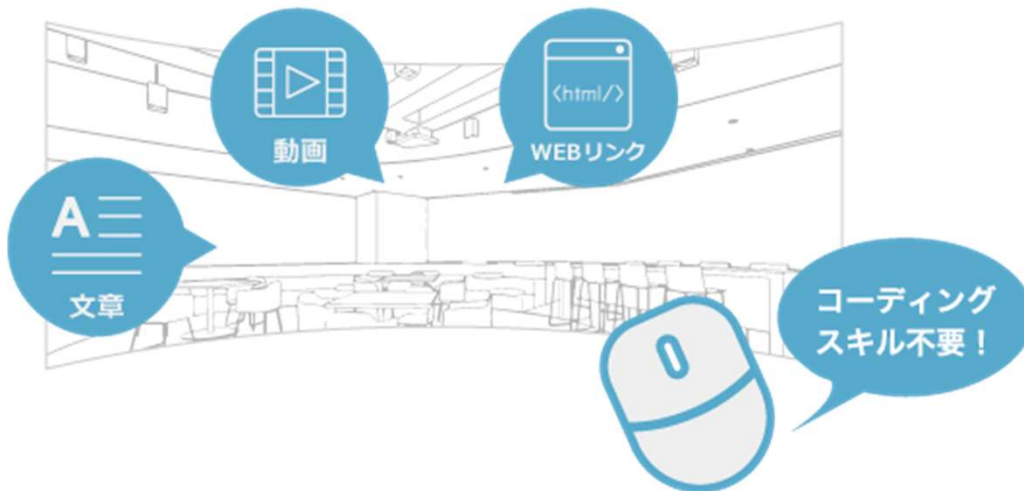
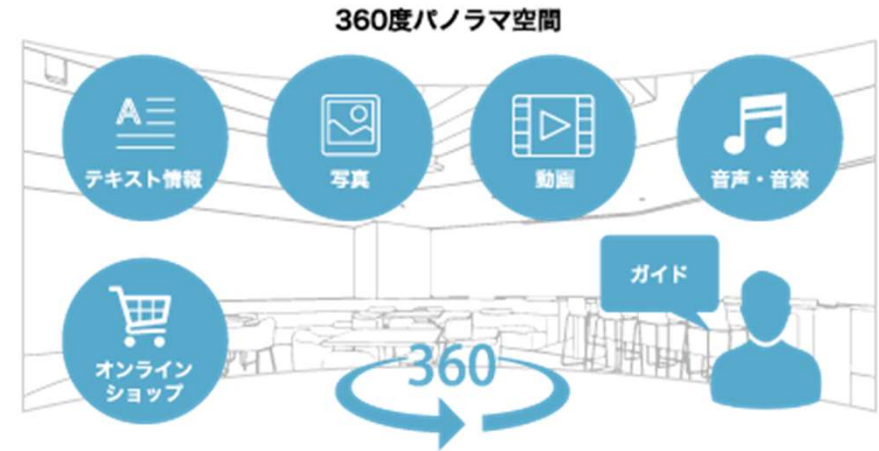
多様な用途	多様なデバイスで閲覧	コールセンターでの利用にも
施設案内		
オンラインショッピング		
会社案内&人材募集		
etc...		

営業ツールや教育ツールで使用する場合、360度パノラマVRコンテンツをオフィスや店舗内など、限られた空間だけで閲覧できるように制限したり、利用者を限定するなどが求められます。また、PCをはじめタブレット、スマートフォン、タッチパネル等、マルチデバイスで利用できる必要もあるでしょう。様々なシーンを想定し、360度パノラマVRコンテンツを幅広く活用できるよう、設計しています。

豊富なアクション

360度パノラマVRコンテンツ間のシーン移動はもちろん、画像やスライドショー、音声や動画、WEBリンクなどを簡単に埋め込むことができます。

また、空間内で商品を選び、オンラインショッピングにつなげることも可能です。



簡単制作&更新

専門的な知識がなくても、PowerPoint®レベルのマウス操作で誰でも簡単に編集・制作が可能。コーディングスキルは不要です。

編集が簡単なので情報を常に最新に保てます。例えば、季節ごとのメニューの入れ替えなどもお客さま自身でできます。

パノラマ空間内のユーザー行動を 分析してビジネス活用

他社サービスでも分析できると謳ったものはありますが、実は空間内のユーザー行動までを分析することはできません。

Smart360は、視聴・閲覧者の閲覧時間やクリック箇所・回数等のログを収集でき、その利用状況の分析により、視聴・閲覧者の関心や嗜好を把握して、営業やマーケティングに役立てることが出来ます。しっかり分析できるからこそ、ビジネスに活用できるのです。

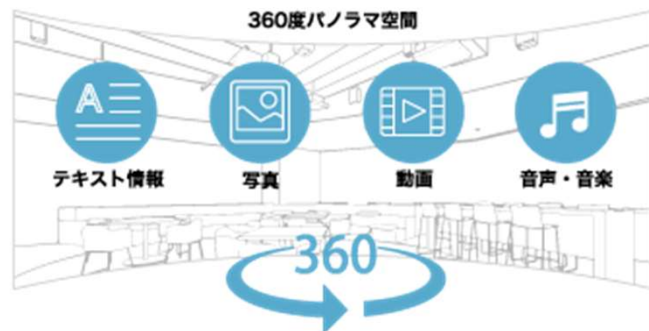


ナビゲーション
ボタン

レスポンス
対応

独自ドメイン
利用可

簡単更新
システム



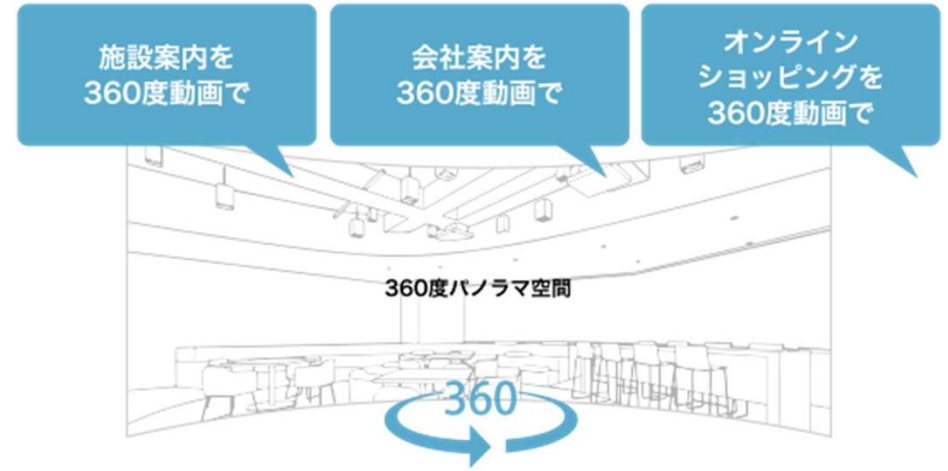
Smart360そのものを ホームページとして利用

Smart360には文字、写真、音声、動画などの多彩なコンテンツを追加できるほか、ナビゲーションボタン、リンクボタンを設置できるので、ホームページとしてもご利用いただけます。

もちろん独自ドメイン設定もOK。360度パノラマ空間を生かしたホームページの公開が可能です。

360度動画も利用可能 動画内にもコンテンツを埋め込める

Smart360は360度動画内にも多様なコンテンツを埋め込めるので、静止画の360度パノラマVRコンテンツよりも、さらにダイナミックで臨場感のあるコンテンツを制作することができます。



他にも多彩な機能

	<p>様々な撮影機器 に対応</p>	<ol style="list-style-type: none"> 1 パノラマ画像のアップロード 2 各種設定・情報編集 3 コンテンツの公開・共有 	<p>3ステップで 簡単公開</p>		<p>まるで歩き回る ように移動</p>
	<p>公開後も自分で 簡単更新</p>		<p>シーンに応じた ガイド説明</p>		<p>空間を楽しませ る効果も多彩</p>
	<p>地図・図面から の視点切替</p>		<p>SNSに 簡単共有</p>		<p>VRゴーグル などにも対応</p>


360度パノラマVR を安全にビジネス活用 できるコンテンツ管理ソリューション

表現力豊かな360度パノラマVRを簡単に作成して情報共有を円滑に。さらに動画、画像、音声などを組み合わせて、訴求力を最大化できます。
暗号化や閲覧対象・期間の制限により、外部への情報流出リスクを回避します。閲覧データを収集して、分析すれば、営業活動等の効率化を図れます。




ABook360の利用シーンとメリット

営業支援ツールとして



360度パノラマVRであれば、空間を扱うビジネスシーンにおいて絶大な提案力を発揮。360度パノラマ空間に音声、画像、動画を組み合わせたコンテンツを、タブレットで視覚的にプレゼンテーションすれば、お客様の理解度が飛躍的に高まります。

マニュアルとして



紙のマニュアルをデジタル化してスマートフォンやタブレットで閲覧。軽量化され、持ち運びがとて楽になります。さらに360度パノラマVRであれば、2次元では表現できない情報を正確に伝えることができるので、店舗や工場などの設備マニュアル等で効果を発揮します。

ペーパーレス会議に

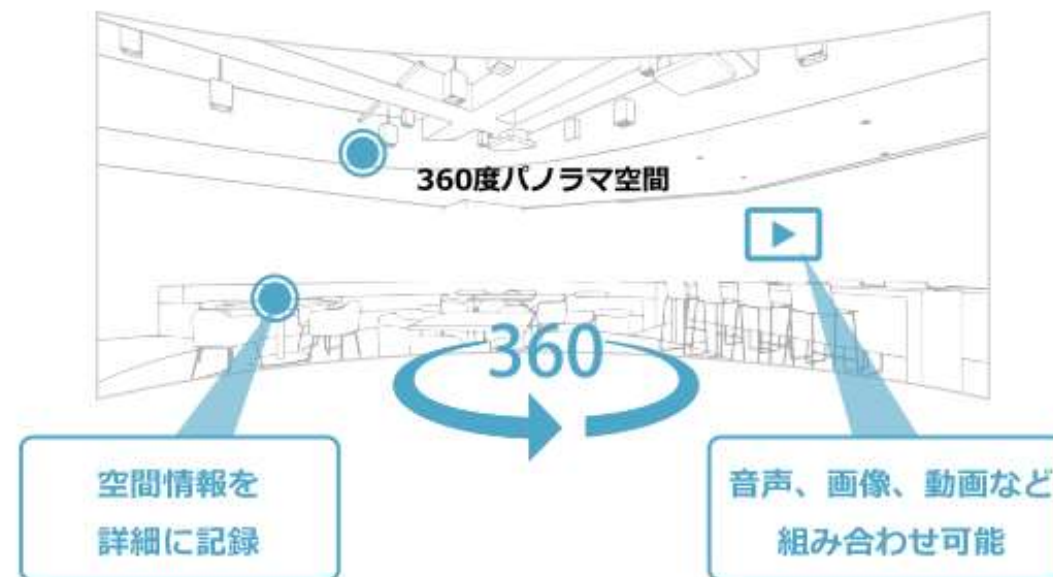


資料の改訂を簡単にし、印刷コストも削減。オフラインでも表示できるので、閲覧場所を選びません。ペーパーレス会議のほか、遠方との情報共有にもお使いください。

360度パノラマが持つ絶大な訴求力

ABook360の最大の特長は「空間情報を共有できること」です。360度パノラマ空間上に音声、画像、動画などの情報をシームレスに組み合わせ、空間情報を詳細に記録できます。

ビジュアル化された情報は、不動産販売やレンタルスペースなど空間を扱うビジネスシーンでの営業支援ツールや店舗や工場などの設備マニュアル等での活用に最適です。訴求力が高まることで営業効率や作業効率が飛躍的に向上します。



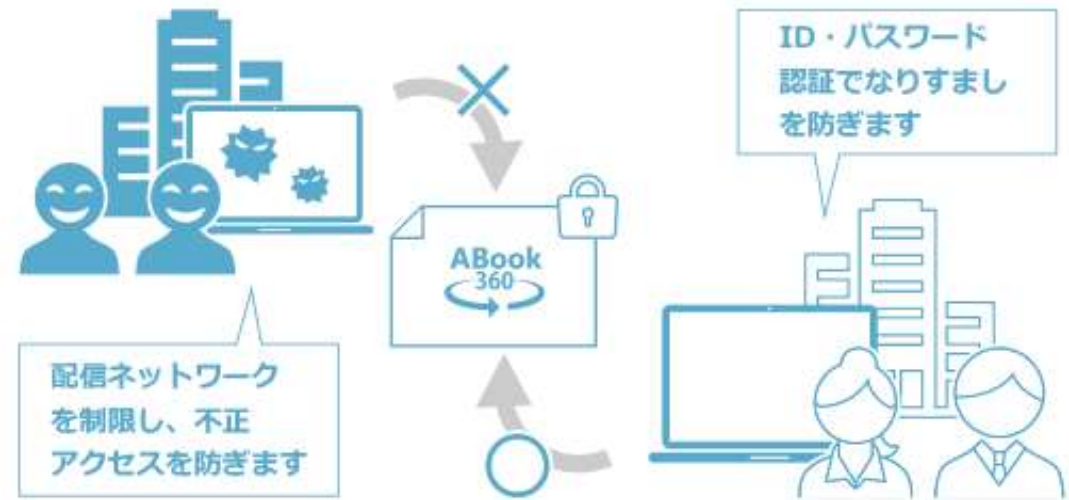
編集ツールでわかりやすく“進化”



パソコンで作成した資料、マニュアルなどのビジネスコンテンツをABook360の管理画面でアップロードするだけで、暗号化されたマルチデバイス対応の資料が作成されます。編集ツールを使って、動画や音声などを組み合わせ、より分かりやすい資料に“進化”させることも可能。作成が難しそうな360度パノラマVRであっても簡単に編集できます。

様々な共有制限、ネットワーク制御で 情報流出防止

管理画面にアクセスできるネットワークを制限したり、コンテンツごとの公開範囲、閲覧期間を設定することで、社外への情報流出を抑えます。閲覧期間を過ぎれば、各デバイスにダウンロードされているコンテンツは自動的に消去されます。また、仮に、コンテンツがダウンロードされているデバイスを紛失しても、コンテンツは独自に暗号化されていますので、解読は困難です。



ストレスを感じさせない専用ビューア

分かりやすいUI（ユーザインタフェース）を目指し、操作時にストレスを感じさせません。ジャンル検索やコンテンツ内の全文検索で必要な情報に直接アクセスできます。メモや手書きでマーキングした情報も保存されますので、印刷物に書き込むように扱えます。

マーキング機能

しおり機能

検索機能



利用ログを収集してマーケティング活動に

各デバイスに共有されたコンテンツを介して閲覧データを収集します。オフラインであっても閲覧データをデバイスに保持し、オンラインになった時点で自動的にCMSにデータを送信します。インターネットの接続状況の影響を受けずにデータを収集できます。

データは、コンテンツの閲覧時間のほか、コンテンツ内のページごとの閲覧時間、ページ内で実際にタッチした箇所など、多岐に渡ります。管理画面上でグラフやヒートマップで表示し、データを分かりやすく提供します。GPS情報を取得すれば、Google Maps™と連動させて位置情報を確認することも可能です。社員の管理やマーケティングツールとしてご利用ください。

©2017 Google LLC All rights reserved. Google Maps™ は Google LLC の商標です。



アプリケーション

マルチデバイス対応	iOS、Android、Windows、WEBビューアに対応	データ暗号化	すべてのデータを独自暗号化
リンク表示	設定したリンクを表示（ページ、別コンテンツ、WEB、画像、動画、音声、メール）	オフライン閲覧	端末にダウンロードしてオフライン環境で閲覧
ダッシュボード設定	管理者・ユーザーが任意に指定したコンテンツを表示	フォルダ設定	ユーザー任意のフォルダを作成し管理
フィルタ	コンテンツをフィルタリングして表示	コンテンツ検索	タイトル、PDFデータの本文テキスト、タグで検索
ソート	コンテンツ並び順を指定して表示	閲覧履歴	コンテンツ閲覧履歴を表示
しおり	コンテンツ内の任意のページにしおりを登録	お気に入り	任意のコンテンツをお気に入りに登録
メモ	キーボード入力でメモを記入・保存	マーキング	手書き描画でマーキングを記入・保存
VRコンテンツ閲覧	360度パノラマVRコンテンツの閲覧	会議室設定※	作成・削除、ユーザー招待、PW設定
画面連動表示※	画面操作・マーキングの連動表示、画面連動の一時解除	メモ・マーキング※	メモやマーキングの記入・保存
アプリ共有※	専用ビューアアプリ「Getits」でQRコードを読み取り	WEBブラウザ共有※	メール・SNSでコンテンツURLを通知
アンケート※	設問に回答を入力・送信	試験※	すべての設問に解答した後、一括送信
クイズ※	設問に解答すると、一問一答形式で正解を表示	※オプション	

管理画面

IPアドレス制限	管理画面へのアクセスを特定IPに制限	ユーザー登録	登録・削除、ユーザー権限付与、ID/PW設定
グループ設定	グループを作成しユーザーを指定	端末ID制限	アプリケーション利用を特定の端末IDのみに制限
コンテンツ登録	ユーザー間で共有するコンテンツを登録・削除	ファイル変換	Microsoft OfficeファイルをPDFに変換して登録
ジャンル設定	ジャンルを設定し、コンテンツをグルーピング	共有設定	コンテンツを共有するグループ、期間、PWの設定
リンク設定	コンテンツ内にリンクを設定（ページ、別コンテンツ、WEB、画像、動画、音声、メール）	画像表示設定	画像の切り替え表示を設定（画像、動画、3D画像）
プレビュー表示	編集したコンテンツをプレビュー確認	閲覧ログ集計	コンテンツ閲覧・操作、管理画面操作の履歴を収集
ヒートマップ表示	コンテンツ内の操作履歴を可視化して表示	フォーム回答集計※	アンケート回答結果・試験の解答結果を集計
データ出力	CSV形式でエクスポート	プッシュメッセージ履歴	送受信履歴を一覧表示
プッシュメッセージ送信	ユーザーグループ単位でメッセージ送信	パノラマ画像登録	全天球パノラマ画像の登録・削除
VRコンテンツ編集	360度パノラマVRコンテンツを編集	コンテンツ共有※	外部への共有可否を設定
URL発行※	共有するコンテンツのURLとQRコードを生成	アンケート※	アンケートの設問を作成
試験※	試験の問題・解答を作成	クイズ※	クイズの問題・解答を作成
API連携※	APIキーを登録して外部システムと連携	※オプション	



サービスご利用の流れ

サービスお申込み

日程調整

撮影実施 映像編集

サービス提供 コンテンツ納品



弊社担当者までメールもしくはお電話にてお気軽にお問い合わせください。サービスのご希望などをお聞かせください。

お申込み内容に沿って、サービスご利用内容をご確認いたします。撮影方法や撮影時間、仕上がりイメージをご確認します。撮影日時のご指定があれば調整を行います。

お申込み内容と事前のお打合せに沿って、お客さまお立会いのもと撮影を実施します。（当日の天候によってはドローン空撮日時を変更させていただく場合があります）

撮影した映像は、事前のお打合せ内容に沿って納品します。

サービスに関するお問合せ先



クラウド型 CMS ツール 360 度パノラマ VR サービス

「Smart360」「ABook360」
サービス提供

株式会社エージェンテック



サービスお問合せ

九州電力株式会社



九電ドローンサービス窓口

ずっと先まで、明るくしたい。

TEL 092-981-0808

(平日 9:00~17:00)

〔URL〕 <https://www.kyuden-drone.jp/>