

## 就職プロセス調査（2021年卒） 「2020年5月1日時点 内定状況」

就職内定率は45.7%、前年同月比-5.7ポイント。  
企業の対面での採用選考活動が足踏み

株式会社リクルートキャリア（本社：東京都千代田区、代表取締役社長：佐藤 学）のよりよい就職・採用のあり方を追究するための研究機関・就職みらい研究所（所長：増本 全）は、就職みらい研究所学生調査モニターの大学生・大学院生を対象に「就職プロセス調査」を実施いたしました。このたび調査結果がまとまりましたので、一部を抜粋してご報告申し上げます。

### 企業は採用選考の再開スケジュールなど、今後の予定についてタイムリーな情報提供を



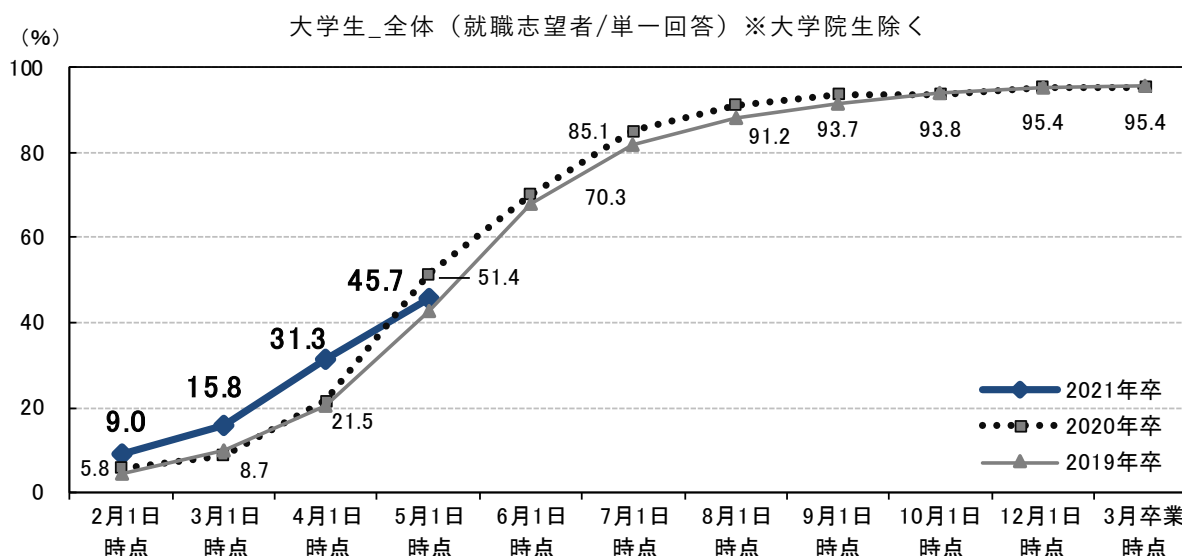
所長 増本 全

5月1日時点の大学生（大学院生除く）の就職内定率は45.7%（-5.7ポイント）※1 と20年卒と比べ低くなりました。現行の採用スケジュールとなった17年卒以降で、内定率が前年同月を下回ったのは初めてです。学生が4月中に行った活動の実施率を見ると、「面接など対面での選考を受けた」が35.2%（-34.9ポイント）と前年と比べ大きく減りました。一方で、「Web上での面接を受けた」が56.9%（+49.3ポイント）となり、緊急事態宣言の影響から主な面接の場が対面からオンラインとなっている様子が見え

かえます。また、「エントリーシートなどの書類を提出した」や「適性検査や筆記試験を受けた」は前年同月と比べ微減となり、新型コロナウイルス感染症の影響により企業の採用活動が制限されることで、選考の進捗が鈍くなっている様子が見受けられます。人事担当者から話を聞くと、企業はオンラインのみの選考で内定まで出すことが難しいという声もあり、思うように内定出しができない現状がありそうです。一方で、学生からは「企業の今後の選考予定が分からず不安」という声が聞かれます。企業は、現時点で止まっている採用選考がいつ再開するのかなど、今後の具体的な予定をタイムリーに情報提供することが望ましいでしょう。

※1（ ）内数値は前年同月差

### 就職内定率



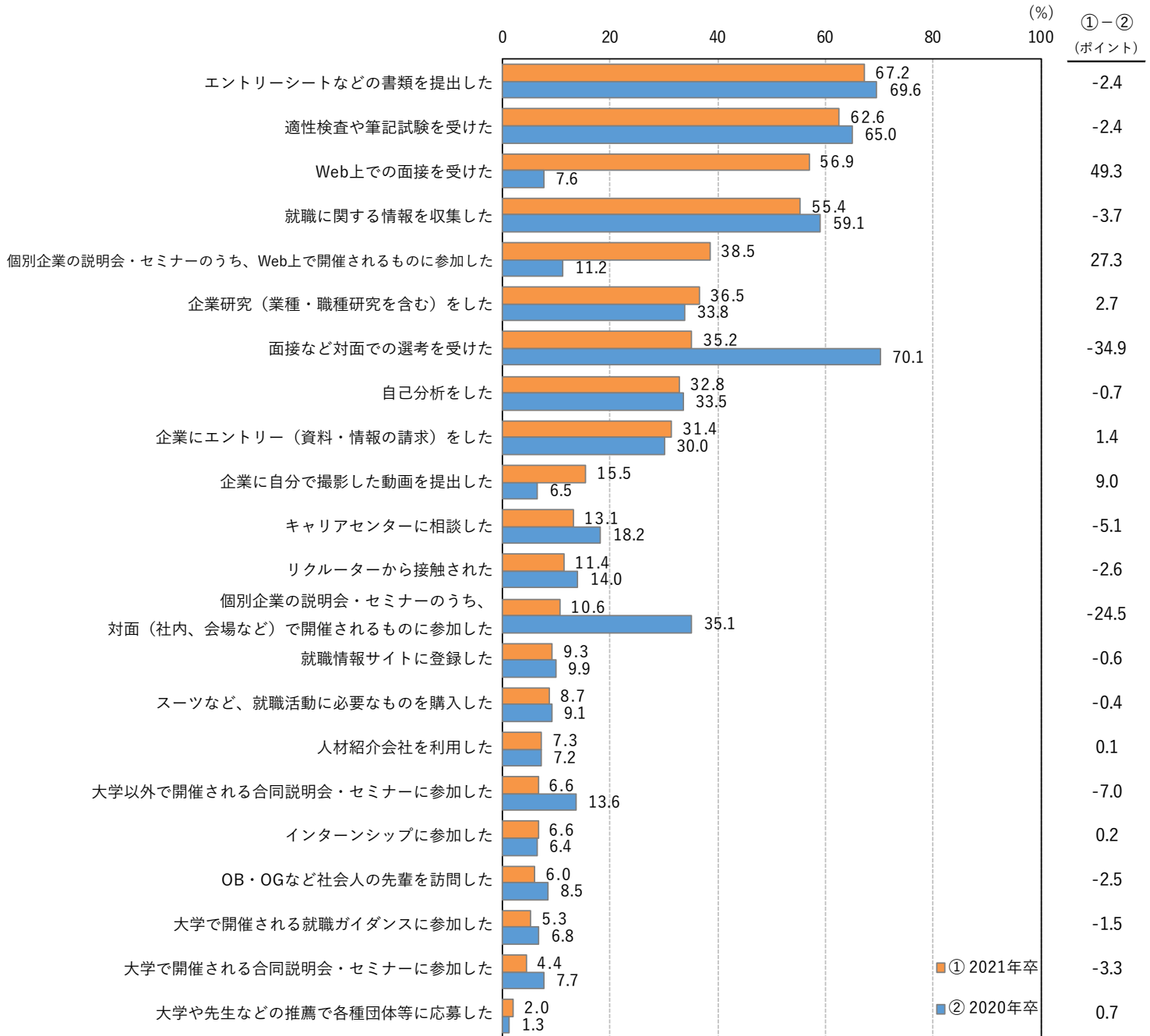
本件に関する  
お問い合わせ先

株式会社リクルートキャリア 広報部 社外広報グループ  
TEL：03-3211-7117 MAIL：kouho@waku-2.com

## I. 4月中の各活動の実施率

### 2020年4月1日～30日時点までに実施した活動

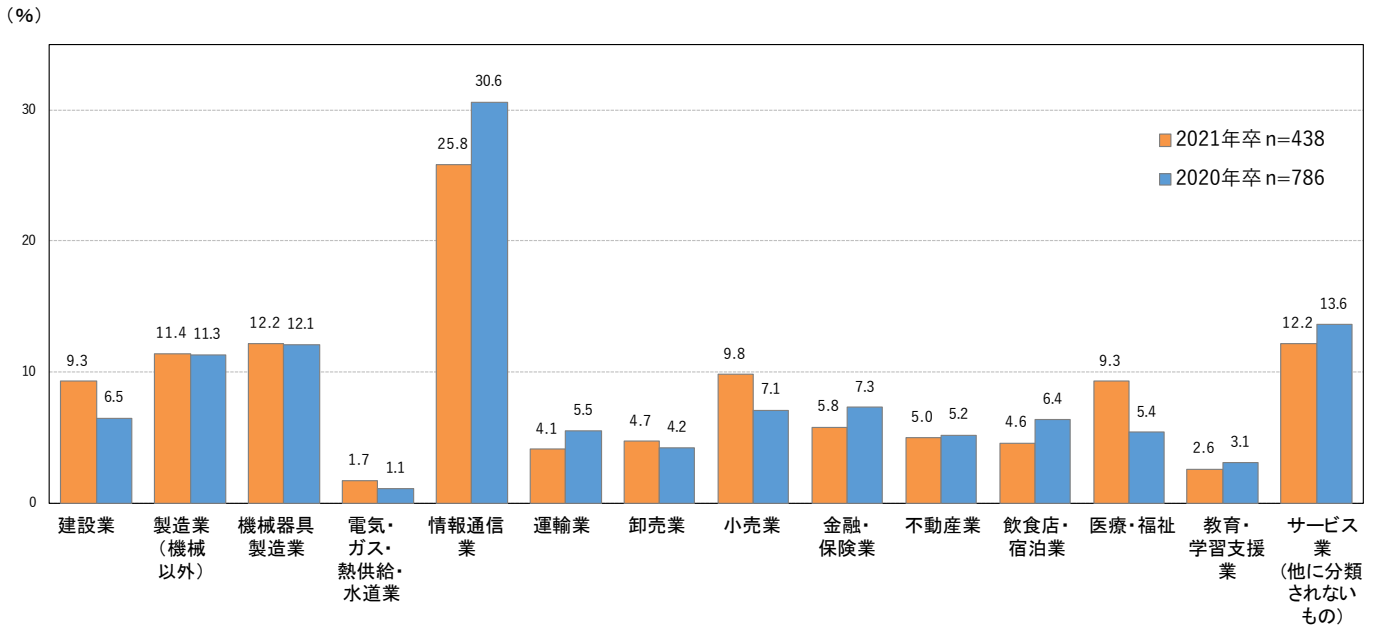
大学生\_全体（就職志望者・就職活動経験者/複数回答）※大学院生除く



参考データ

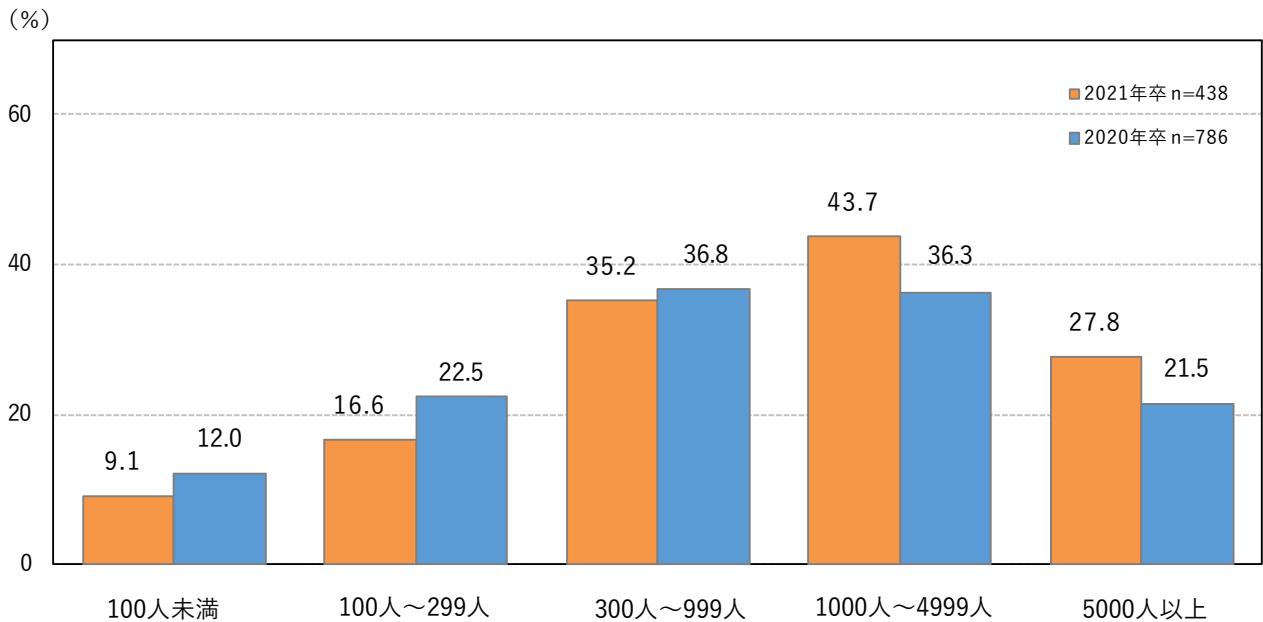
5月1日時点の内定取得先企業の業種（参考）

大学生\_内定取得者（就職志望者/複数回答）※大学院生除く



5月1日時点の内定取得先企業の従業員規模（参考）

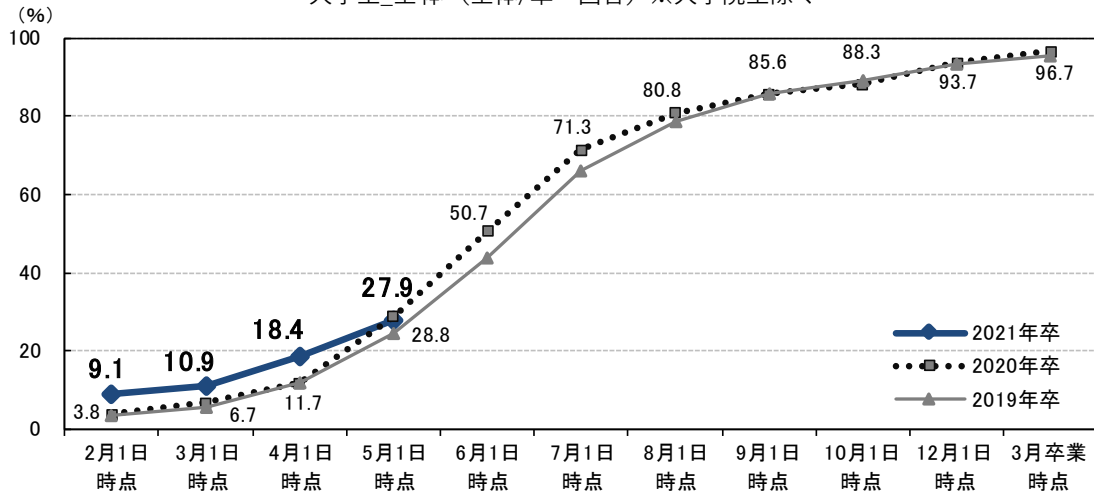
大学生\_内定取得者（就職志望者/複数回答）※大学院生除く



## II. 進路確定率・就職内定辞退率

### 進路確定率

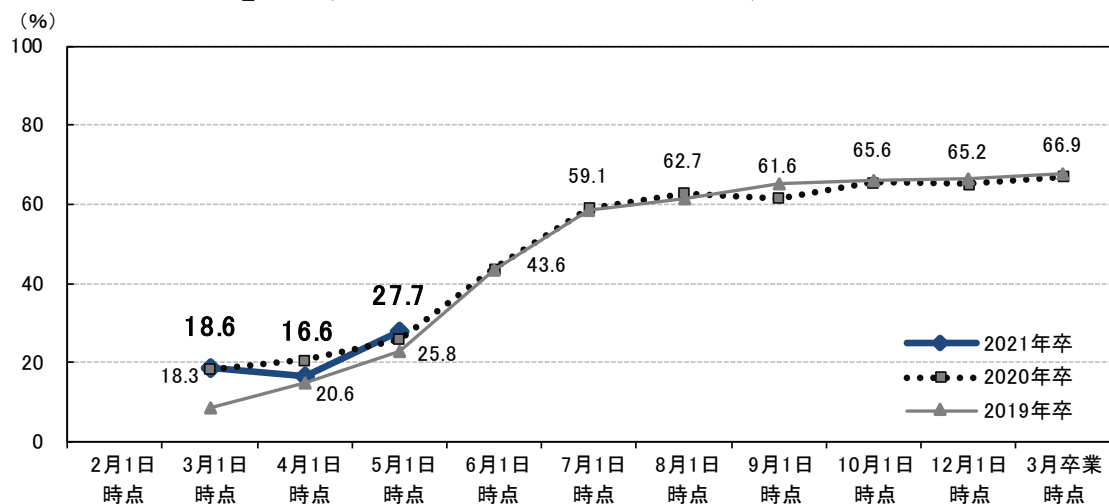
大学生\_全体（全体/単一回答）※大学院生除く



		2月1日 時点	3月1日 時点	4月1日 時点	5月1日 時点	6月1日 時点	7月1日 時点	8月1日 時点	9月1日 時点	10月1日 時点	12月1日 時点	3月卒業 時点
全体	2021年卒	9.1%	10.9%	18.4%	27.9%							
	2020年卒	3.8%	6.7%	11.7%	28.8%	50.7%	71.3%	80.8%	85.6%	88.3%	93.7%	96.7%
	前回差		1.8	7.5	9.5							
	前年同月差	5.3	4.2	6.7	-0.9							

### 就職内定辞退率

大学生\_全体（就職志望者・内定取得者/単一回答）※大学院生除く



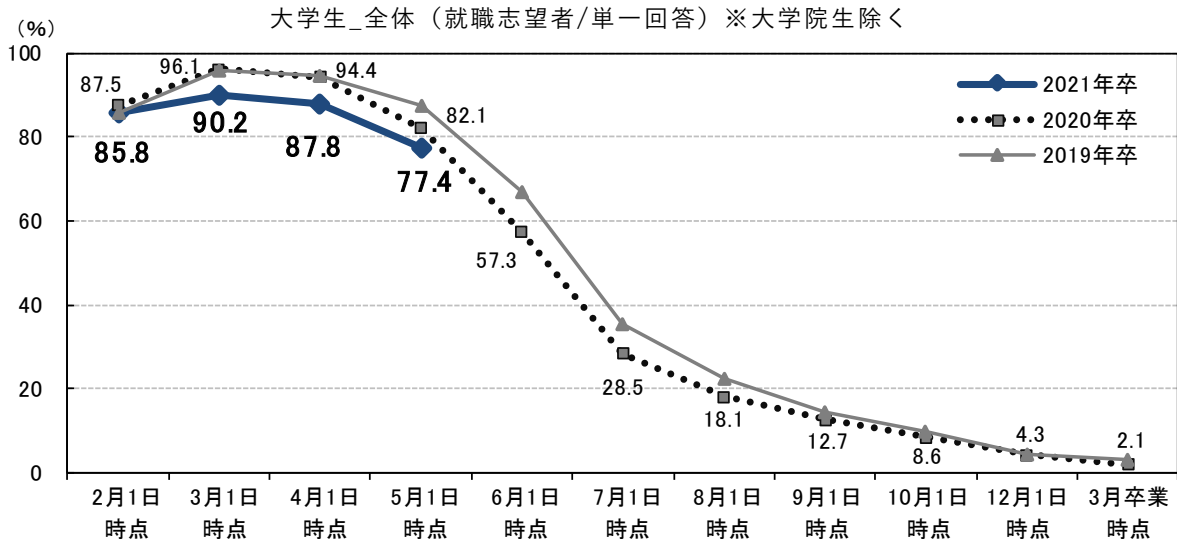
		2月1日 時点	3月1日 時点	4月1日 時点	5月1日 時点	6月1日 時点	7月1日 時点	8月1日 時点	9月1日 時点	10月1日 時点	12月1日 時点	3月卒業 時点
全体	2021年卒		18.6%	16.6%	27.7%							
	2020年卒		18.3%	20.6%	25.8%	43.6%	59.1%	62.7%	61.6%	65.6%	65.2%	66.9%
	前回差			-2.0	11.1							
	前年同月差		0.3	-4.0	1.9							

※ 集計対象数が50に満たない場合、数値を非表示としています。

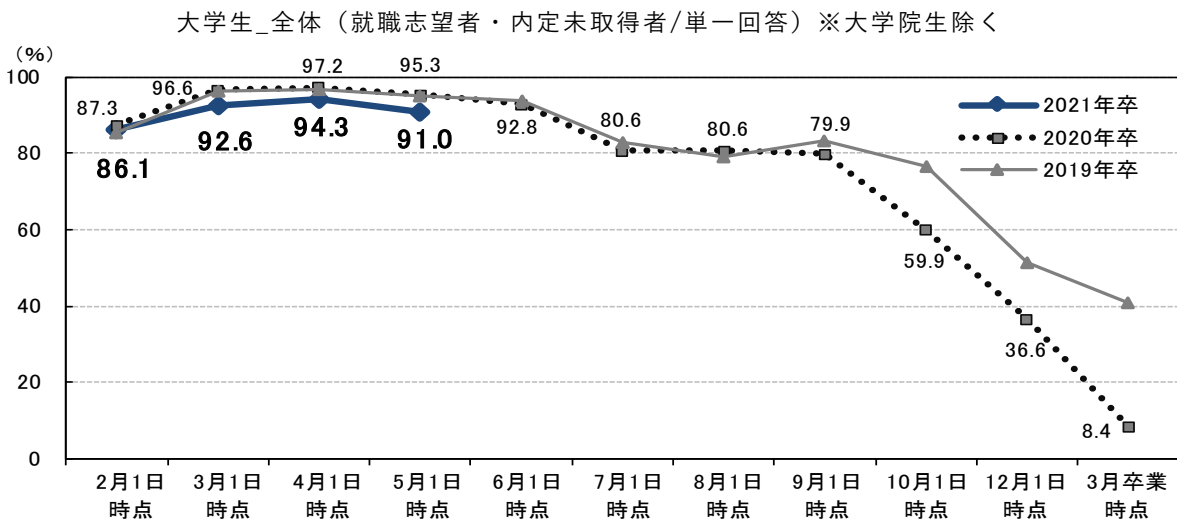
※「進路確定率」「就職内定辞退率」の用語の定義は、10ページをご参照ください。

### Ⅲ. 内定有無別にみる就職活動実施率

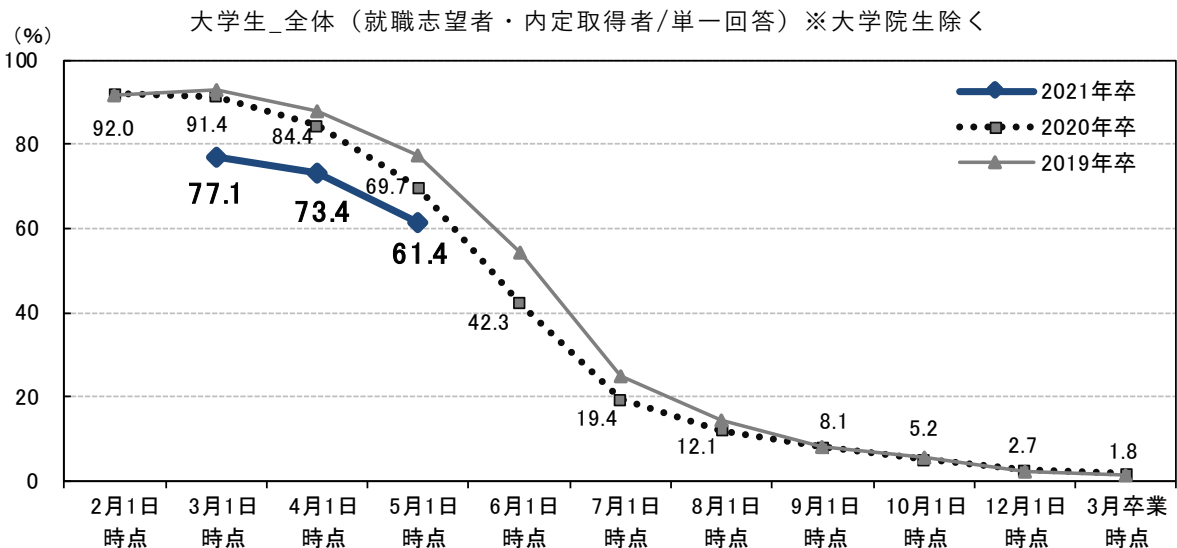
就職活動実施率（全体）



就職活動実施率（内定未取得者）



就職活動実施率（内定取得者）



※ 集計対象数が50に満たない場合、数値を非表示としています。

※ 「就職活動実施率」の用語の定義は、10ページをご参照ください。

## IV. 就職内定率

## 就職内定率

大学生\_全体\_文理\_男女\_地域（就職志望者/単一回答）※大学院生除く

		2月1日 時点	3月1日 時点	4月1日 時点	5月1日 時点	6月1日 時点	7月1日 時点	8月1日 時点	9月1日 時点	10月1日 時点	12月1日 時点	3月卒業 時点
全体	2021年卒	9.0%	15.8%	31.3%	45.7%							
	2020年卒	5.8%	8.7%	21.5%	51.4%	70.3%	85.1%	91.2%	93.7%	93.8%	95.4%	95.4%
	前回差		6.8	15.5	14.4							
	前年同月差	3.2	7.1	9.8	-5.7							
文系	2021年卒	7.5%	14.2%	27.6%	39.7%							
	2020年卒	6.5%	8.2%	19.8%	47.1%	67.8%	83.0%	89.8%	92.8%	92.6%	95.3%	95.3%
	前回差		6.7	13.4	12.1							
	前年同月差	1.0	6.0	7.8	-7.4							
理系	2021年卒	12.5%	19.4%	39.9%	59.4%							
	2020年卒	4.2%	9.7%	25.7%	61.6%	76.1%	90.3%	94.3%	95.7%	96.7%	95.8%	95.8%
	前回差		6.9	20.5	19.5							
	前年同月差	8.3	9.7	14.2	-2.2							
男性	2021年卒	11.6%	19.0%	35.1%	47.7%							
	2020年卒	5.9%	10.3%	22.8%	51.8%	69.5%	83.5%	91.6%	93.6%	93.1%	94.6%	94.9%
	前回差		7.4	16.1	12.6							
	前年同月差	5.7	8.7	12.3	-4.1							
女性	2021年卒	5.9%	12.2%	27.0%	43.5%							
	2020年卒	5.5%	6.8%	20.1%	51.1%	71.1%	86.9%	90.6%	93.7%	94.6%	96.3%	96.0%
	前回差		6.3	14.8	16.5							
	前年同月差	0.4	5.4	6.9	-7.6							
関東	2021年卒	12.2%	17.6%	35.2%	49.5%							
	2020年卒	7.4%	13.1%	27.6%	54.6%	69.0%	84.3%	90.4%	92.1%	92.5%	95.6%	95.1%
	前回差		5.4	17.6	14.3							
	前年同月差	4.8	4.5	7.6	-5.1							
中部	2021年卒	6.9%	15.2%	29.3%	44.3%							
	2020年卒	6.6%	6.0%	16.5%	48.7%	69.9%	84.6%	90.2%	94.1%	95.1%	97.2%	95.5%
	前回差		8.3	14.1	15.0							
	前年同月差	0.3	9.2	12.8	-4.4							
近畿	2021年卒	6.9%	19.6%	32.1%	45.9%							
	2020年卒	3.9%	5.3%	19.5%	49.8%	73.7%	85.3%	91.5%	95.3%	95.5%	94.6%	96.2%
	前回差		12.7	12.5	13.8							
	前年同月差	3.0	14.3	12.6	-3.9							
その他地域	2021年卒	6.1%	10.3%	24.3%	39.2%							
	2020年卒	4.3%	6.2%	16.7%	49.1%	69.6%	87.2%	93.4%	94.5%	92.9%	94.3%	95.2%
	前回差		4.2	14.0	14.9							
	前年同月差	1.8	4.1	7.6	-9.9							

※「就職内定率」の用語の定義は、10ページをご参照ください。

## V. 就職活動実施率

## 就職活動実施率

大学生\_全体\_文理\_男女\_地域（就職志望者/単一回答）※大学院生除く

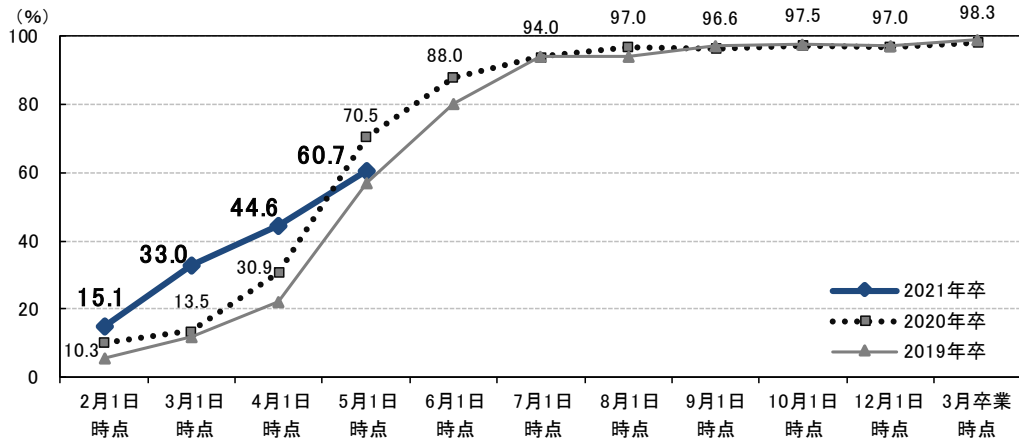
		2月1日 時点	3月1日 時点	4月1日 時点	5月1日 時点	6月1日 時点	7月1日 時点	8月1日 時点	9月1日 時点	10月1日 時点	12月1日 時点	3月卒業 時点
全体	2021年卒	85.8%	90.2%	87.8%	77.4%							
	2020年卒	87.5%	96.1%	94.4%	82.1%	57.3%	28.5%	18.1%	12.7%	8.6%	4.3%	2.1%
	前回差		4.4	-2.4	-10.4							
	前年同月差	-1.7	-5.9	-6.6	-4.7							
文系	2021年卒	85.2%	89.7%	90.3%	83.2%							
	2020年卒	90.0%	96.3%	96.0%	86.7%	64.4%	32.2%	21.0%	14.5%	10.5%	5.3%	2.2%
	前回差		4.5	0.6	-7.1							
	前年同月差	-4.8	-6.6	-5.7	-3.5							
理系	2021年卒	87.2%	91.0%	82.0%	64.2%							
	2020年卒	82.1%	95.7%	90.8%	71.4%	40.5%	19.6%	11.5%	8.2%	4.0%	1.8%	2.0%
	前回差		3.8	-9.0	-17.8							
	前年同月差	5.1	-4.7	-8.8	-7.2							
男性	2021年卒	84.9%	87.2%	85.9%	74.9%							
	2020年卒	88.3%	96.1%	93.9%	81.0%	53.9%	30.1%	18.4%	13.1%	8.9%	4.4%	3.2%
	前回差		2.3	-1.3	-11.0							
	前年同月差	-3.4	-8.9	-8.0	-6.1							
女性	2021年卒	86.8%	93.4%	89.8%	80.3%							
	2020年卒	86.6%	96.2%	95.0%	83.4%	61.2%	26.7%	17.9%	12.2%	8.3%	4.2%	1.1%
	前回差		6.6	-3.6	-9.5							
	前年同月差	0.2	-2.8	-5.2	-3.1							
関東	2021年卒	87.5%	90.4%	88.8%	80.4%							
	2020年卒	92.5%	95.1%	91.5%	79.6%	55.8%	25.5%	15.7%	11.9%	7.3%	3.4%	3.1%
	前回差		2.9	-1.6	-8.4							
	前年同月差	-5.0	-4.7	-2.7	0.8							
中部	2021年卒	93.4%	94.8%	91.3%	74.7%							
	2020年卒	79.2%	97.4%	97.3%	80.7%	55.3%	26.8%	21.8%	10.6%	11.4%	3.1%	1.0%
	前回差		1.4	-3.5	-16.6							
	前年同月差	14.2	-2.6	-6.0	-6.0							
近畿	2021年卒	86.0%	91.8%	87.3%	73.5%							
	2020年卒	87.8%	97.4%	96.7%	86.3%	59.1%	33.1%	16.0%	11.5%	2.7%	3.7%	1.1%
	前回差		5.8	-4.5	-13.8							
	前年同月差	-1.8	-5.6	-9.4	-12.8							
その他地域	2021年卒	78.6%	86.4%	83.4%	77.2%							
	2020年卒	84.5%	95.4%	94.9%	83.8%	60.6%	31.0%	22.1%	17.8%	16.6%	7.7%	2.5%
	前回差		7.8	-3.0	-6.2							
	前年同月差	-5.9	-9.0	-11.5	-6.6							

※「就職活動実施率」の用語の定義は、10ページをご参照ください。

(参考) 大学院生の就職内定率・就職活動実施率

就職内定率

大学院生\_全体（就職志望者/単一回答）

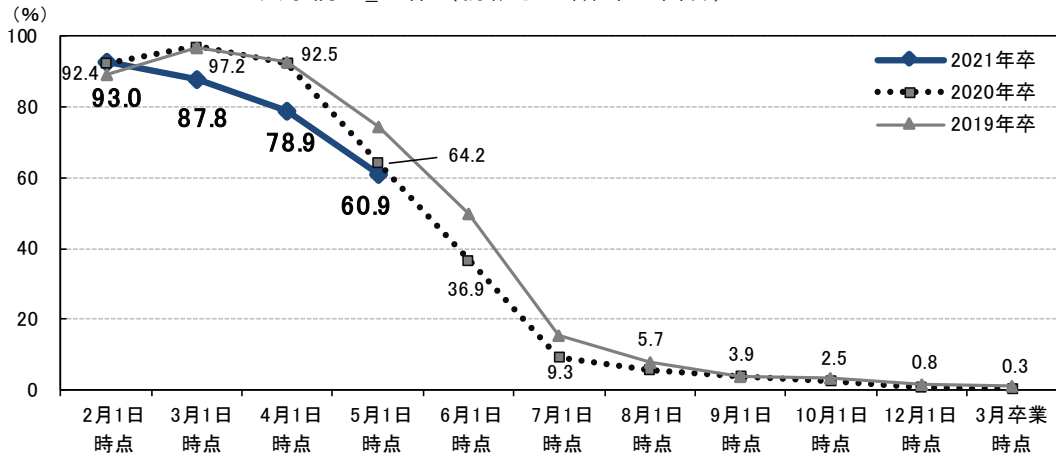


大学院生\_全体\_理系（就職志望者/単一回答）

		2月1日 時点	3月1日 時点	4月1日 時点	5月1日 時点	6月1日 時点	7月1日 時点	8月1日 時点	9月1日 時点	10月1日 時点	12月1日 時点	3月卒業 時点
全体	2021年卒	15.1%	33.0%	44.6%	60.7%							
	2020年卒	10.3%	13.5%	30.9%	70.5%	88.0%	94.0%	97.0%	96.6%	97.5%	97.0%	98.3%
	前回差		17.9	11.6	16.1							
	前年同月差	4.8	19.5	13.7	-9.8							
理系	2021年卒	15.0%	33.3%	47.3%	64.1%							
	2020年卒	10.5%	14.1%	31.6%	71.7%	88.3%	94.4%	96.9%	96.4%	97.4%	96.9%	98.2%
	前回差		18.3	14.0	16.8							
	前年同月差	4.5	19.2	15.7	-7.6							

就職活動実施率

大学院生\_全体（就職志望者/単一回答）



大学院生\_全体\_理系（就職志望者/単一回答）

		2月1日 時点	3月1日 時点	4月1日 時点	5月1日 時点	6月1日 時点	7月1日 時点	8月1日 時点	9月1日 時点	10月1日 時点	12月1日 時点	3月卒業 時点
全体	2021年卒	93.0%	87.8%	78.9%	60.9%							
	2020年卒	92.4%	97.2%	92.5%	64.2%	36.9%	9.3%	5.7%	3.9%	2.5%	0.8%	0.3%
	前回差		-5.2	-8.9	-18.0							
	前年同月差	0.6	-9.4	-13.6	-3.3							
理系	2021年卒	93.1%	87.0%	78.2%	59.2%							
	2020年卒	92.2%	97.0%	92.4%	63.0%	36.6%	8.4%	5.6%	3.6%	1.6%	0.8%	0.3%
	前回差		-6.1	-8.8	-19.0							
	前年同月差	0.9	-10.0	-14.2	-3.8							

※「就職内定率」「就職活動実施率」の用語の定義は、10ページをご参照ください。



## 調査概要

調査目的 | 大学生・大学院生における就職活動の実態を把握する

調査方法 | インターネット調査

集計方法 | 大学生については、性別、専攻、所属大学の設置主体をもとに、実際の母集団の構成比に近づけるよう、文部科学省「学校基本調査」の数値を参照し、ウェイトバック集計を行っている

### 2021年卒：2020年5月1日時点

調査対象 | 2021年卒業予定の大学生および大学院生に対して、『リクナビ2021』（※）にて調査モニターを募集し、モニターに登録した学生4,199人（内訳：大学生3,326人/大学院生873人）

調査期間 | 2020年5月1日～5月7日

集計対象 | 大学生 1,080人/大学院生 413人

※リクナビ：株式会社リクルートキャリアが運営している、就職活動を支援するサイト  
<https://job.rikunabi.com/2021/>

### 2020年卒：2019年5月1日時点

調査対象 | 2020年卒業予定の大学生および大学院生に対して、『リクナビ2020』にて調査モニターを募集し、モニターに登録した学生6,397人（内訳：大学生5,269人/大学院生1,128人）

調査期間 | 2019年5月1日～5月8日

集計対象 | 大学生 1,676人/大学院生 548人

### 2019年卒：2018年5月1日時点

調査対象 | 2019年卒業予定の大学生および大学院生に対して、『リクナビ2019』にて調査モニターを募集し、モニターに登録した学生4,676人（内訳：大学生3,697人/大学院生979人）

調査期間 | 2018年5月1日～5月10日

集計対象 | 大学生 1,076人/大学院生 487人

## モニターの抽出条件

「卒業後の志望進路（志望する進路のすべて）」の回答状況をもとに、次の条件で対象を抽出

本調査対象 = 「就職意向者（就職志望者 + 志望進路未決定者）」（※モニター募集時）

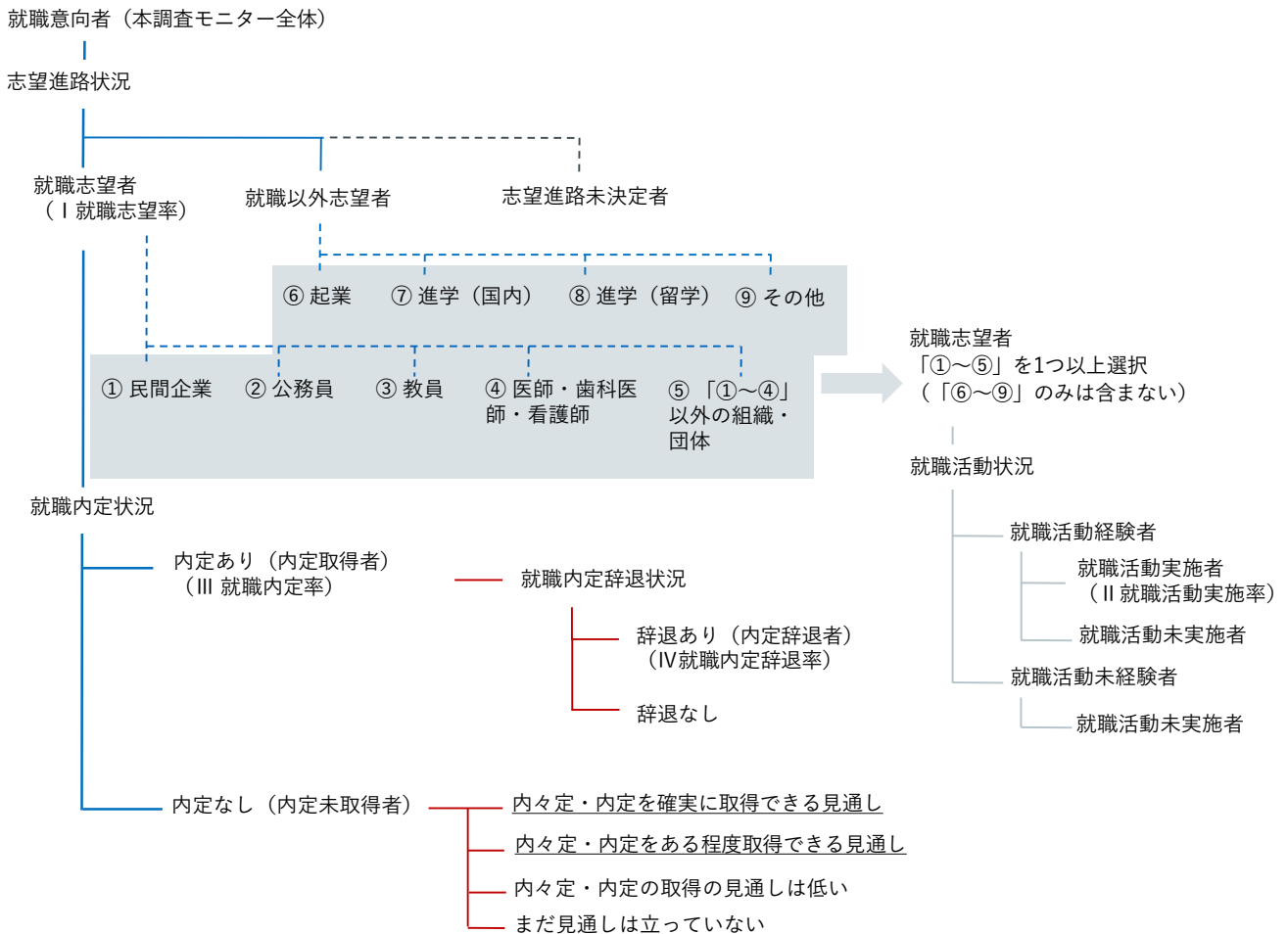
本調査対象については、以下を除いた

- 就職志望者のうち「②公務員」「③教員」「④医師・歯科医師・看護師」のみ選択した者
- 就職以外「⑥起業」「⑦進学(国内)」「⑧進学(留学)」「⑨その他」のみ選択した者

### 調査結果を見る際の注意点

- %を表示する際に小数点第2位で四捨五入しているため、%の合計が100%と一致しない場合がある
- 「前回差」「前年同月差」の単位は、「ポイント」
- 本資料での「前年」とは、「2020年卒」を示す

## 就職志望者から見た内定状況の構図



### <各率の算出方法> 【時点：「当該月1日時点」】

Ⅰ 就職志望率	=	就職志望人数 ÷ 就職意向人数
Ⅱ 就職活動実施率	=	就職活動実施人数 ÷ 就職志望人数
Ⅲ 就職内定率	=	就職内定取得人数 ÷ 就職志望人数
Ⅳ 就職内定辞退率	=	就職内定辞退人数 ÷ 就職内定取得人数

### <用語の定義>

● 就職意向者	=	当初（本調査モニター募集時）の志望進路が「就職」および「未決定」者
● 就職志望者	=	当月、就職を志望している者
● 就職活動実施者	=	当月、就職活動を実施している者（※）
● 就職活動経験者	=	当月までに就職活動の経験がある者
● 就職内定取得者	=	当月までに内定（内々定）の取得経験のある者
● 就職内定未取得者	=	当月までに内定（内々定）の取得経験がない者
● 進路確定者	=	当月、進路が確定している者
		進路確定率 = 進路確定人数 ÷ 就職意向人数
● 就職内定辞退者	=	当月までに内定（内々定）の辞退経験がある者

### ≪地域区分の内訳≫

○ 関東	=	東京都、千葉県、神奈川県、埼玉県、茨城県、栃木県、群馬県
○ 中部	=	静岡県、愛知県、岐阜県、山梨県、長野県、新潟県、富山県、石川県、福井県
○ 近畿	=	京都府、大阪府、兵庫県、奈良県、和歌山県、三重県、滋賀県
○ その他地域	=	「関東」「中部」「近畿」以外の地域

※就職活動実施状況について、「している」「していない」の選択肢のうち、「している」と回答した者