

黒部峡谷トロッコ電車 × リアル謎解きゲーム

なぞとき トロッコ探検隊

幻の秘宝を探せ



怪盗ハックからの挑戦状

新米トレジャーハンター^{しんまい}の君たちは、黒部峡谷^{くろべきやうこく}にわむる『伝説の秘宝』^{でんせつ}を探しに来た。秘宝^{ひほう}のありかを示した古文書^{こもんじよ}を頼りに、トロッコ^{とろっこ}に乗ると、突然謎^{めい}の男^{おとこ}が立ちふさがった！

私の名は怪盗ハック、悪いが伝説の秘宝はお先にいさぐよ

全ての謎を解き明かし、怪盗ハックよりも先に伝説の秘宝を手に入れろ！

Stage 1 - トロッコに乗りながら解く謎 -

謎 1

トロッコが走り出したら、しつかりと外の風景を確認して、正しいものを上から読め

①新山彦橋を通るときに、左側に見える橋の色は？

発車後約2分



②うなづき湖の湖面橋はどれだ？

発車後約6分



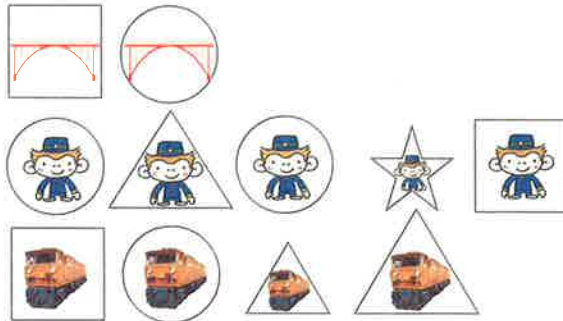
③新柳河原発電所は線路に
向かってどちら側に見える？
電車の進む向きで考えてね！

発車後約7分



こたえ 1

謎 2



四角を上から読め

(これは景色を見なくても解ける謎)

こたえ 2

謎 3

こたえ 1

こたえ 2

を探して、その数字を読め

こたえ 3

謎 4

こたえ 3

が示す番号の駅がこたえ
(駅の番号は次のページを調べよう)

こたえ A =

もし分からなくても安心！ステージ1のこたえ合わせは、樺平駅改札外の左手にあるよ！

Stage 2 ステージ - 榎平駅で解く謎 -

駅に着くまでは、ゆっくり外の景色を楽しんでね

謎5 コンコース



コンコースにいる「くろべえ」を
5体さがしだし、
①～⑤の順によめ。

こたえ **B** =


謎6 駅前ひろば



駅前ひろばの なか しゅ どうぶつ なか の中にある4種の動物の中で、
「こちらを見ている動物」 をゴールまで線で結んだとき、

示された文字がこたえ
こたえ **C** =

スタート



ゴール



黒部峡谷トロッコ電車

×

リアル謎解きゲーム

謎7 ビジターセンター

くろべきょうこくせいいたいけいずふ
黒部峡谷生態系図譜



ビジターセンターの2階にある
大きなパネルと見比べて、

「いなくなつた動物」(4種類だよ)

が示す文字をよめ。



ぎ

クモマツマキチョウ



か

アナグマ



ろ

オオルリ



ね

ハコネサンショウウオ



な

ミツコウイワナ



う

オコシヨ



づ

ライチョウ



く

ニホンカモシカ

こたえ **D** =



ヒントについて

どうしてもわからなかったら

★印にヒントが隠れてるよ!



けやきたいらえき みと す
檜平駅見取り図

全部のこたえが分かったら、ウラ面に進め →




Stage 3

謎 8

こたえ A~D

をまっすぐな線で結び
通らない文字を上から読め



あらわれた言葉

最後の謎

最後の謎のヒント

走らせるのは、本物のトロッコではない。

ハンコが押せたら、あとはどこでも解ける謎です。

最後のこたえ

最後のこたえを
QRコードに入力！！
エンディングを見てね！

