



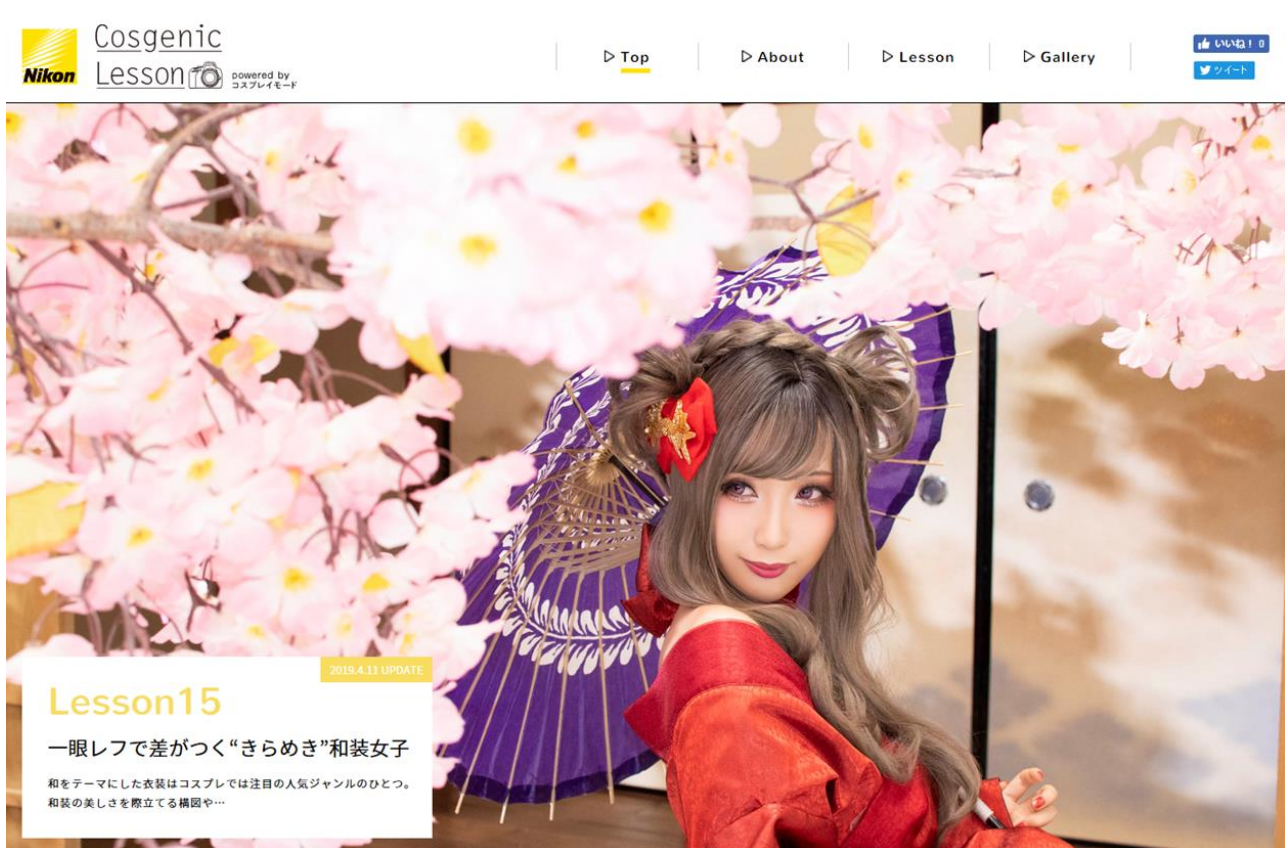
Information

人気コスプレイヤー・カモミールさんをモデルに和装×桜のコスプレ撮影に使えるテクニックを紹介 コスプレイヤー向けスペシャルコンテンツ「Cosgenic Lesson」- Lesson15 を公開

2019年4月11日

株式会社ニコンイメージングジャパン(社長:北端秀行、東京都港区)は、コスプレイヤー向け撮影How Toを掲載する「Cosgenic Lesson(コスジェニックレッスン)」にて、「Lesson15 一眼レフで差がつく“きらめき”和装女子」を2019年4月11日(木)に公開します。

<https://www.nikon-image.com/sp/cosgenic/>



Lesson15 では、自らもヘアメイクアーティストとして活躍する人気コスプレイヤー・カモミールさんがモデルとして登場。この季節にぴったりの和装×桜のコスプレ撮影に使えるテクニックを紹介。

スタジオ撮影・屋外撮影それぞれでのスピードライトの使いこなしや、和の世界観を作り込むための小物づかい・演出テクニックなどを取り入れることで、桜の季節ならではのコスジェニックな和装コスプレ撮影をお楽しみいただけます。

【コスジェニックとは】

作品の世界感とぴったりでキャラクターとシンクロした写真を“コスジェニック”という言葉で表現しました。

【WEBサイトイメージ】

Nikon Cosgenic Lesson powered by コスプレイメージ

▷ Top ▷ About ▷ Lesson ▷ Gallery



いいね! 0
シェア

背景とライティングで表現する

着物で背景に華やかさをプラス



和の世界感にこだわりたいときは、床に和風アイテムを敷き詰めて真上から撮ってみよう。現代なアイテムも排除しやすく、構図を決めておけば限られた数の和風アイテムでも世界観をつくりやすい。着物のあでやかな色合いは美しいエッセンスに！



撮影協力／ハコスタジオ東京、シンボルプロムナード公園

この件に関する問い合わせ先

株式会社ニコンイメージングジャパン 広報宣伝部
108-6290 東京都港区港南2-15-3 品川インターシティ C棟
株式会社ニコンイメージングジャパンPR事務局
ビルコム株式会社 担当:星・福田

TEL: 03-5413-2411 / FAX: 03-5413-2412 / Mail: nikon-press@bil.jp

馬橋・横浜
03-6718-3016