



SMASELL

出品者向け資料



ヤマトクレジットファイナンスとSMASELLによる
新しい決済方法「掛け払い」

出品者のための

より便利になったスマセルの選べる 2つの決済方法



ヤマトクレジットファイナンス × SMASELL

NEW!!

掛け払い

BtoB取引に特化した掛け払いサービスです。ヤマト独自の信用供与により、お取引様のお支払いを保証することで、貴社の売掛金未回収リスクを補完します。SMASELLの会員であればサービス使用料は無料にて掛け取引を開始していただけます。



三井住友銀行 × SMASELL

エスクロー

三井住友銀行の信託サービスを利用した決済機能によって、前払いした購入代金が検品確認後出品者に支払われるサービスです。SMASELLの会員であれば審査不要で利用可能です。

スマセル掛け払いはこんな方にオススメです

⇒ 新たな顧客や業種など、取引先を簡単に開拓したい

⇒ 毎月ごとに定期的に受注したい

⇒ 掛け取引はしたいが代金回収業務はしたくない

⇒ 掛け取引はしたいが未回収リスクを負ってまで取り組めない

スマセル掛け払いの仕組み



1 出品

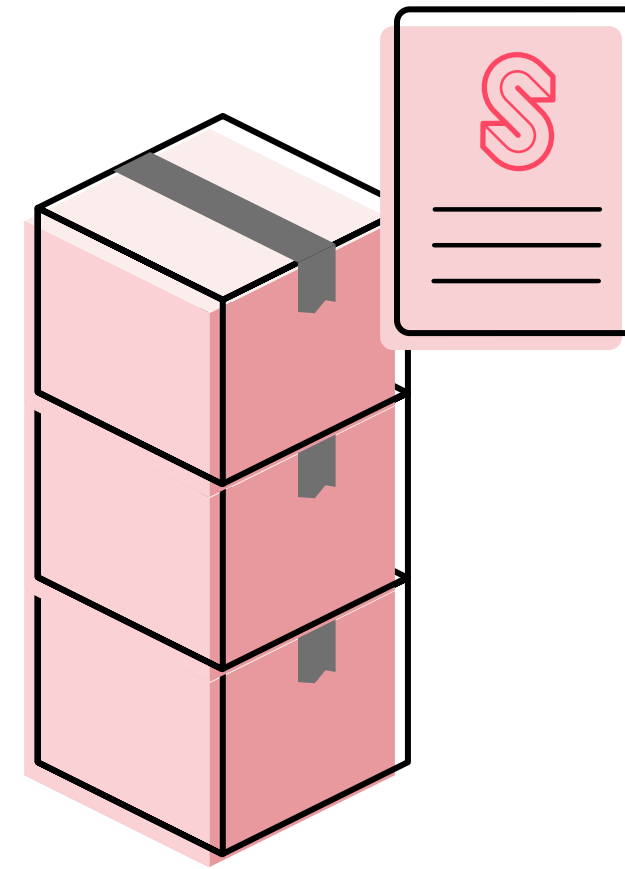
出品時に決済方法「掛け払い」を追加してください。

*出来る限り両方の決済方法をご選択ください。受注確率が高まります。
*ご利用には入金口座登録が必要です。



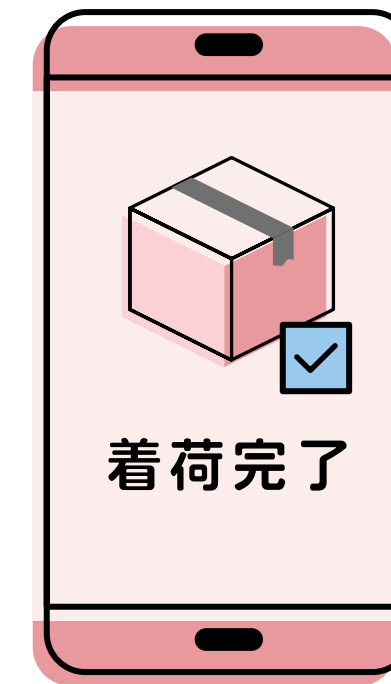
2 受注確認

バイヤーから受注が入ったら、在庫を確認の上、受注を確定してください。



3 商品発送

スマセルの納品書を同梱し、商品を発送してください。



4 着荷完了通知

バイヤーが商品の着荷確認を完了すると、検収完了通知が届きます。



5 ご精算

翌月16日にご指定の口座に振り込まれます。

メリット

⇒ 月末締めの翌月16日の入金

⇒ 掛け払いでしか取引の出来ない小口・大口の事業主からの発注が増えるチャンス

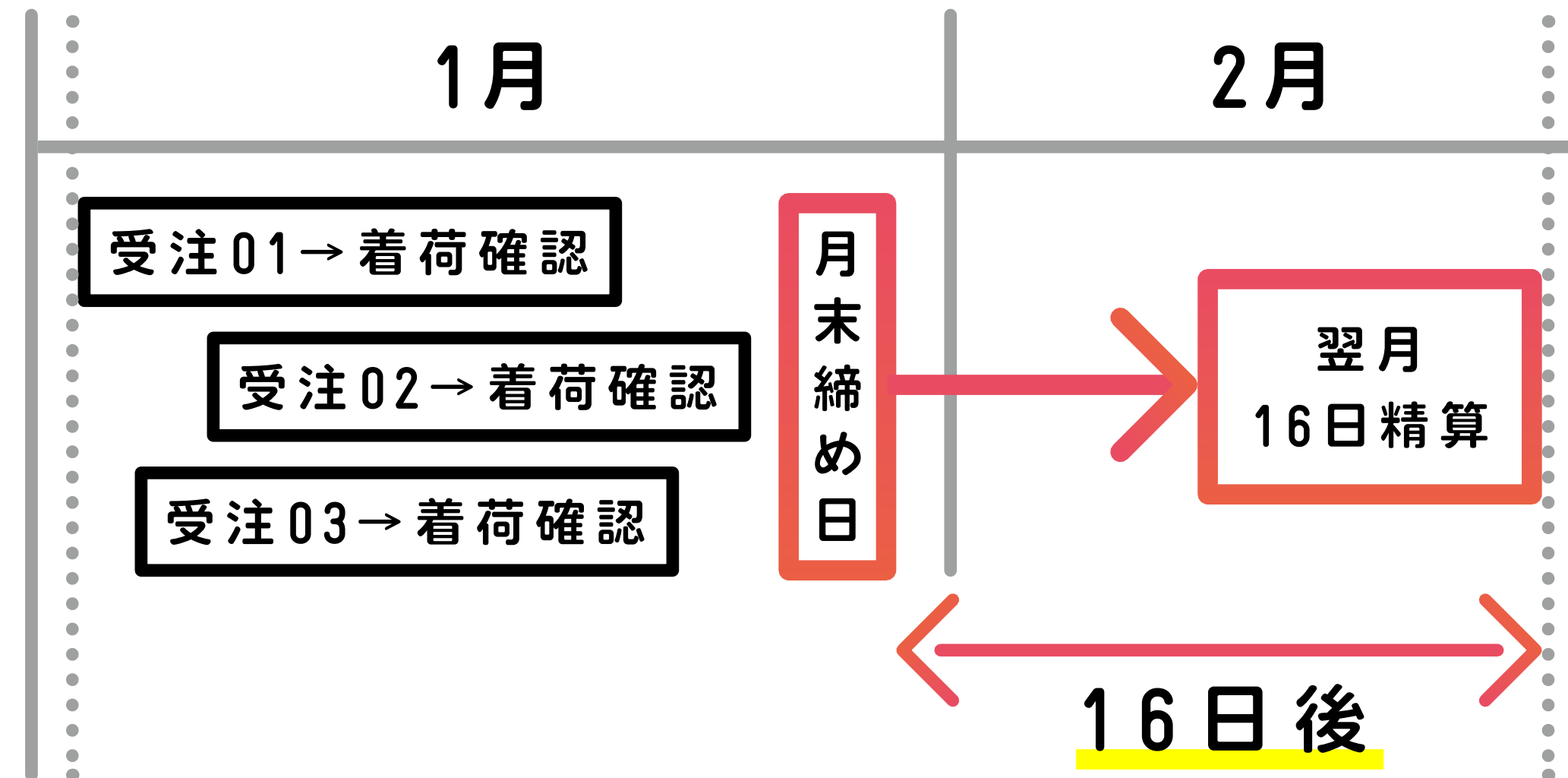
⇒ 請求を月締めにする事でバイヤーの負担が減り、リピート発注率の向上

⇒ サービス使用料はSMASELLが100%負担

⇒ 与信から請求書発行、集金、入金管理および督促、
未回収リスクの保証はヤマトクレジットファイナンスが代行

*バイヤーが着荷確認をスマセルに通知した取引が対象となります

決済スケジュール



末締めの翌月16日でご指定の口座に売上を入金いたします。

末締めの対象となる受注はバイヤーが着荷確認（検収）（*）を終えている取引です。

※着荷確認（検収）・・・バイヤーは商品着荷後、7営業日の着荷確認期間に商品を確認し、
スマセルに着荷確認（検収）完了を通知することとなっております。
7営業日を過ぎた場合、自動的に着荷確認（検収）完了となります。

ご利用開始までの流れ

無料ですぐにお申込みが出来ます。

1. 出品者規約への同意 (*1)



2. 入金口座のご登録



3. ご利用開始

*1. ご利用はスマセルに会員登録している法人のお客様のうち、「スマセル掛け払いサービス利用規約」にご同意いただき、入金口座をご登録している方が対象となります。規約をご覧になった上で画面操作で同意を実施できますので、まずはスマセルにログインの上、画面の案内に従ってください。スマセル掛け払いの出品者利用規約は会員登録時にお送りしている「SMASELLシステム利用規約」とは別のものとなります。

ご利用開始条件

ご利用可能なお客様
法人格を有する法人の会員様

取扱手数料
無料

※出品に関する成約手数料は通常通り申し受けます。

精算サイト

締め日：月末 精算日：**翌月16日**

※精算日が銀行休業日の場合、翌営業日に入金致します。

バイヤー支払い方法

口座振替、銀行振込、コンビニ払い

※銀行振込、コンビニ払いの手数料はバイヤー負担となります。

バイヤー限度額

60～2,000万円

※所定の審査により、限度額等ご希望に添えない場合がございます。



SMASELL