



【シャボン玉石けん“大掃除”ニュースレター】

大掃除も、環境にやさしい洗浄剤を使った「#ムテクリ」で！ 今年はお風呂掃除の裏ワザを紹介

無添加石けんのパイオニアであるシャボン玉石けん株式会社(福岡県北九州市/代表取締役社長：森田隼人)は、身近な素材や、環境負荷が少ない素材を使ったお掃除・お洗濯する取り組み「ナチュラルクリーニング」を提唱しています。大掃除時期に合わせ、今年話題に上がることの多かった酸素系漂白剤等を使用した、「お風呂掃除の裏ワザ」をご紹介します。

「ムテクリ」とは、ナチュラルクリーニング風景を撮影してシェアする清掃活動のことです。当社では**身近な素材、環境にやさしい素材を使用**して手間なく清掃する様子が**「フォトジェニック」**でもあることに**着目し、日常生活の清掃がひとつのエンターテインメント**と考えることができると捉えています。このナチュラルクリーニングを、大人気の写真共有サービスを活用して幅広い層へご紹介しています。



今回は大掃除時期に合わせ、**当社HPでもお問い合わせが多い“お風呂場”の洗浄方法をご紹介します**。今年話題に上がることの多かった「酸素系漂白剤」等、環境にやさしい素材を使って浴室の床や給水ホース等、見落としがちな場所の汚れまできれいに落とすことができます。

面倒に感じてしまうこともある掃除ですが、今年是人にも環境にも優しい素材を使って楽しく1年の汚れを落としてみてはいかがでしょうか。

浴室の床

Before




★After★



給水ホース

Before



★After★



ムテクリ資料①：洗浄方法例

① ゴムパッキン部



<材料>

- ・酸素系漂白剤 100g
- ・粉スノール 100g
- ・ぬるま湯(40℃前後)

<使い方>

- ① 箇所をブラシでこすってカビを浮かせる
- ② 混ぜた材料を箇所に塗る
- ③ サランラップで密閉する
- ④ 2~3時間後にこすって洗う



Before



★After★

② 浴槽・床



<材料>


- ・酸素系漂白剤 200g
- ・ぬるま湯60ℓ(40℃前後)

<使い方>

- ① 袋などに水を入れて排水口を塞ぐ。
- ② お湯を張る。
- ③ 酸素系漂白剤を混ぜる。



Before



★After★

同時に排水口もピカピカに！！

Before

★After★

③ 浴槽・蓋



<材料>

- ・酸素系漂白剤 200g
- ・ぬるま湯ℓ(40℃前後)

<使い方>

- ① お湯を張る。
- ② 酸素系漂白剤を混ぜる。
- ③ 漂白したいものを入れる。



Before



★After★

ムテクリ資料②：洗浄方法例

④ シャワーヘッド



<材料>

- ・クエン酸 20g
- ・水 3リットル
- ・重曹 適量（水1：重曹3の割合で混ぜてペースト状にする）

<使い方>

- ①クエン酸水を洗面器に作り、30分置く
- ②重曹を水に溶かしたペースト状のものでこすり洗い



⑤ 給水ホース




<材料>

- ・酸素系漂白剤 112g
- ・ぬるま湯28リットル(40℃前後)

<使い方>

- ①浴槽に、ぬるま湯と酸素系漂白剤をまぜる
- ②お風呂の給水ホースを取り外して30分つけ置き。



同時に排水口もピカピカに！！