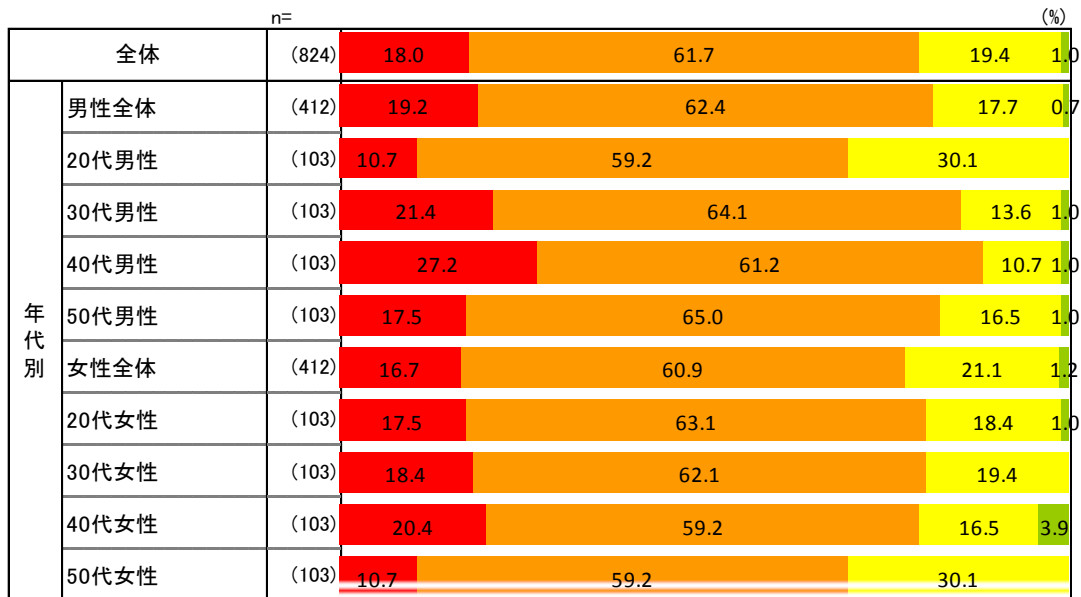


■ 調査データ 1-1

あなたは日常生活においてどれくらいストレスを感じていますか？(単一回答)

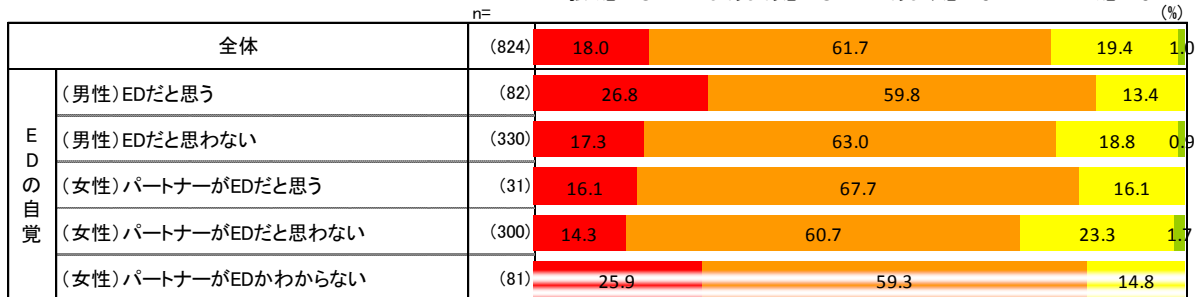
■ 強く感じる ■ まあまあ感じる ■ あまり感じない ■ 全く感じない



■ 調査データ 1-2

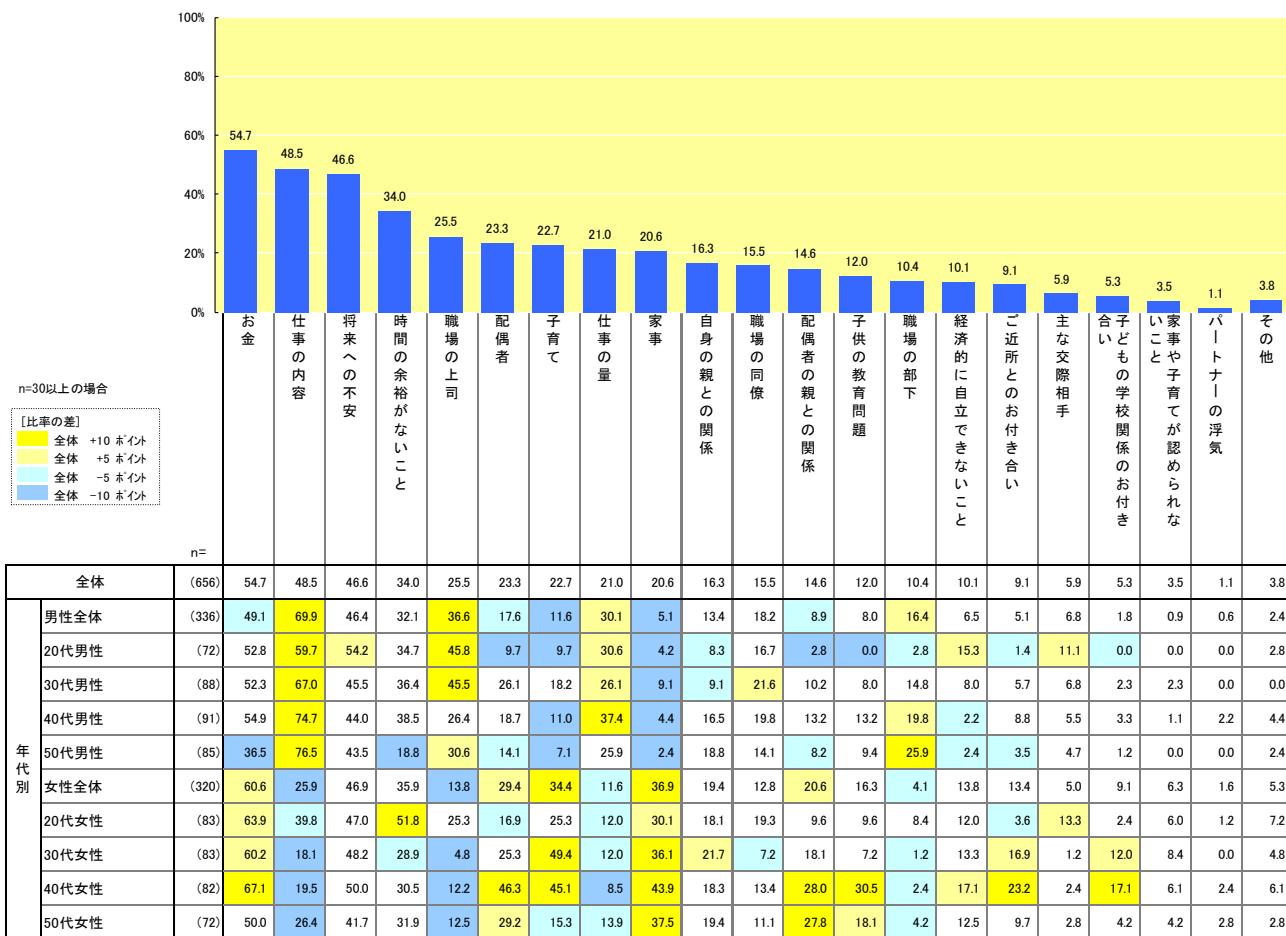
あなたは日常生活においてどれくらいストレスを感じていますか？(単一回答)

■ 強く感じる ■ まあまあ感じる ■ あまり感じない ■ 全く感じない



■調査データ 2-1

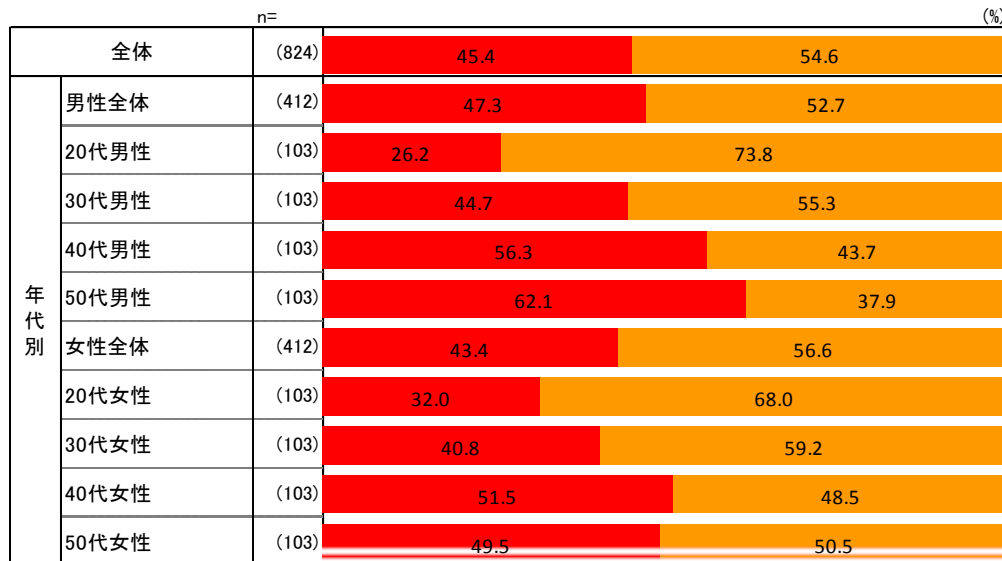
ストレスを感じる原因は何だと思いますか？(複数回答)



■調査データ 3-1

あなたとパートナーとの関係において、セックスレスだと思いますか？(単一回答)

■ はい ■ いいえ



■ 調査データ 3-2

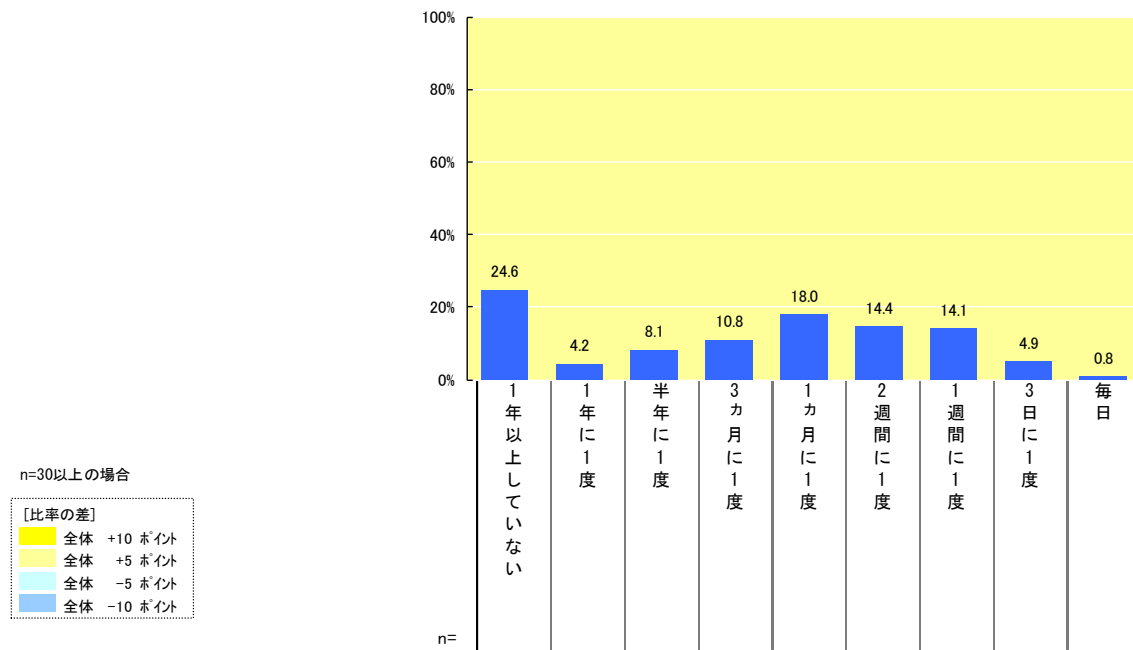
あなたとパートナーとの関係において、セックスレスだと思いますか？(単一回答)

■ はい ■ いいえ

全体		n=(824)	45.4	54.6
EDの自覚	(男性)EDだと思う	(82)	69.5	30.5
	(男性)EDだと思わない	(330)	41.8	58.2
	(女性)パートナーがEDだと思う	(31)	77.4	22.6
	(女性)パートナーがEDだと思わない	(300)	32.0	68.0
	(女性)パートナーがEDかわからない	(81)	72.8	27.2

■ 調査データ 4-1

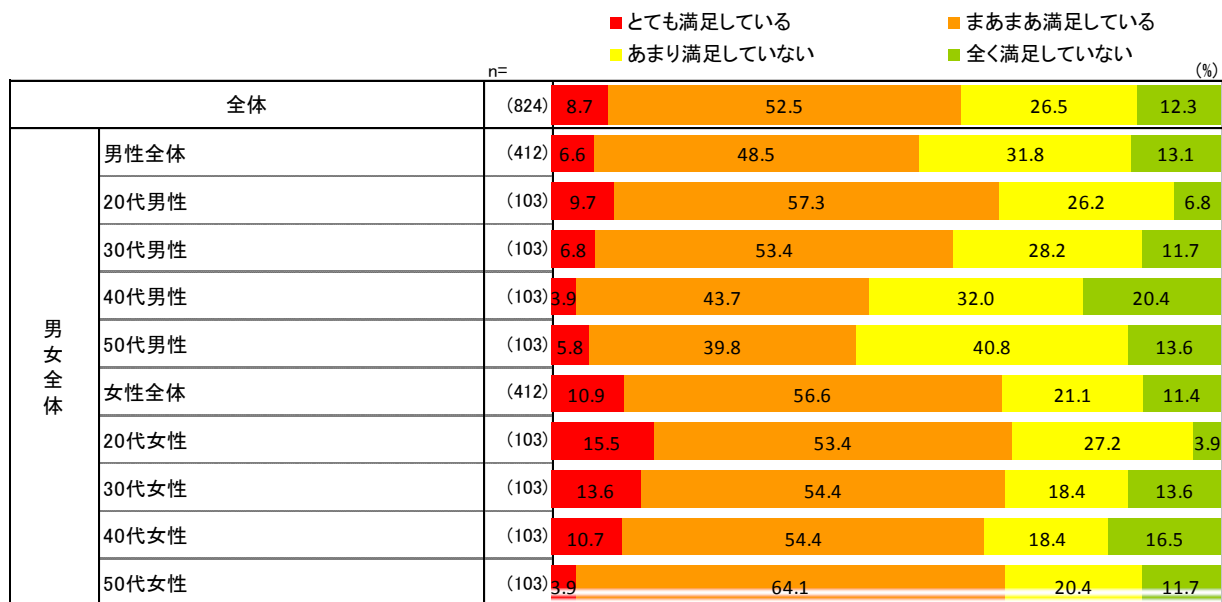
あなたは、ここ一年間くらいでパートナーとどのくらいの頻度でセックスをしましたか？(単一回答)



全体		(824)	24.6	4.2	8.1	10.8	18.0	14.4	14.1	4.9	0.8
年代別	男性全体	(412)	23.3	5.1	7.5	10.9	19.2	14.1	14.3	5.1	0.5
	20代男性	(103)	6.8	3.9	6.8	7.8	22.3	19.4	23.3	8.7	1.0
	30代男性	(103)	16.5	6.8	10.7	9.7	18.4	11.7	21.4	4.9	0.0
	40代男性	(103)	28.2	4.9	3.9	15.5	21.4	12.6	9.7	2.9	1.0
	50代男性	(103)	41.7	4.9	8.7	10.7	14.6	12.6	2.9	3.9	0.0
	女性全体	(412)	26.0	3.4	8.7	10.7	16.7	14.8	13.8	4.6	1.2
	20代女性	(103)	7.8	1.9	7.8	7.8	16.5	22.3	26.2	7.8	1.9
	30代女性	(103)	16.5	3.9	9.7	14.6	21.4	12.6	15.5	5.8	0.0
	40代女性	(103)	33.0	4.9	6.8	10.7	17.5	15.5	6.8	2.9	1.9
	50代女性	(103)	46.6	2.9	10.7	9.7	11.7	8.7	6.8	1.9	1.0
EDの自覚	(男性)EDだと思う	(82)	30.5	8.5	7.3	12.2	13.4	15.9	7.3	4.9	0.0
	(男性)EDだと思わない	(330)	21.5	4.2	7.6	10.6	20.6	13.6	16.1	5.2	0.6
	(女性)パートナーがEDだと思う	(31)	51.6	3.2	9.7	19.4	6.5	6.5	3.2	0.0	0.0
	(女性)パートナーがEDだと思わない	(300)	13.7	3.7	9.7	10.7	19.3	19.0	16.3	6.0	1.7
	(女性)パートナーがEDかわからない	(81)	61.7	2.5	4.9	7.4	11.1	2.5	8.6	1.2	0.0

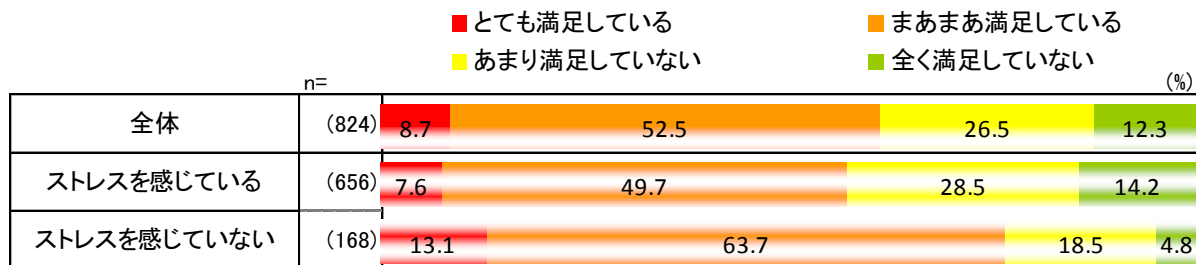
■ 調査データ 5-1

あなたは現在のパートナーとのセックスの状況に満足していますか？(単一回答)



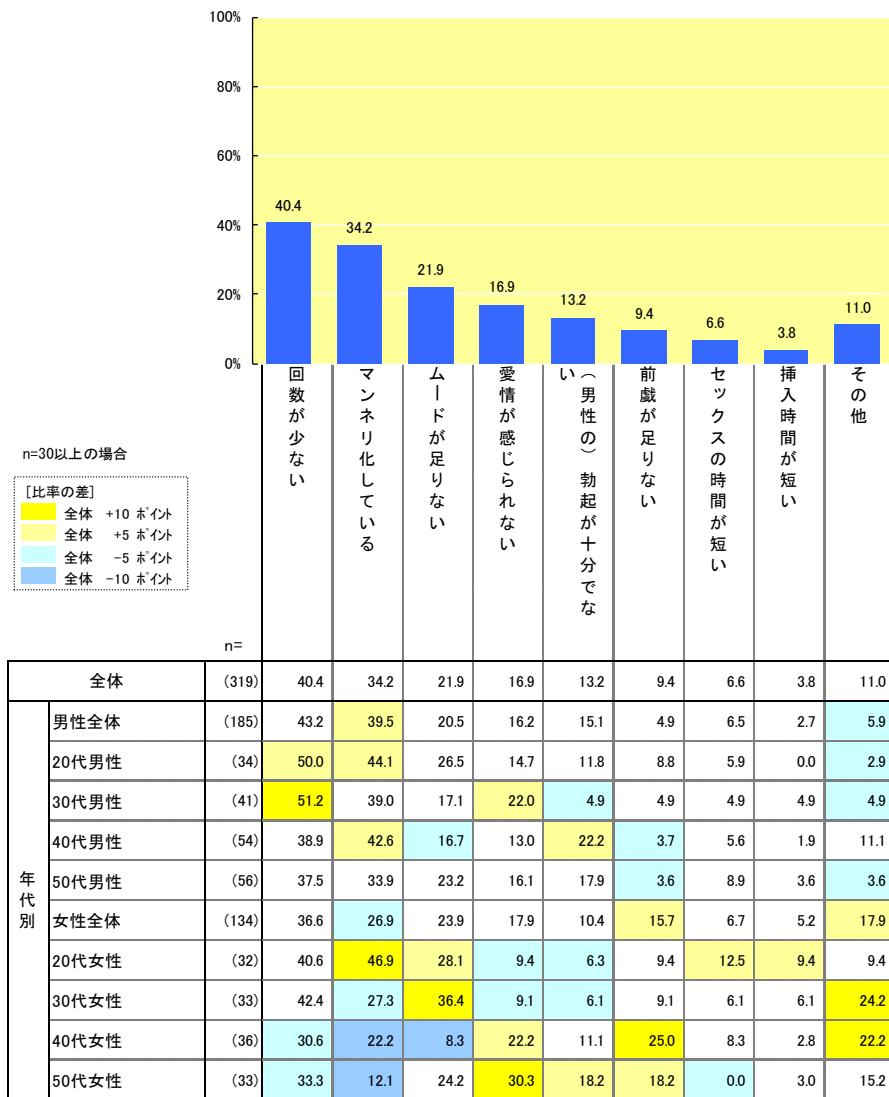
■ 調査データ 5-2

あなたは現在のパートナーとのセックスの状況に満足していますか？(単一回答)



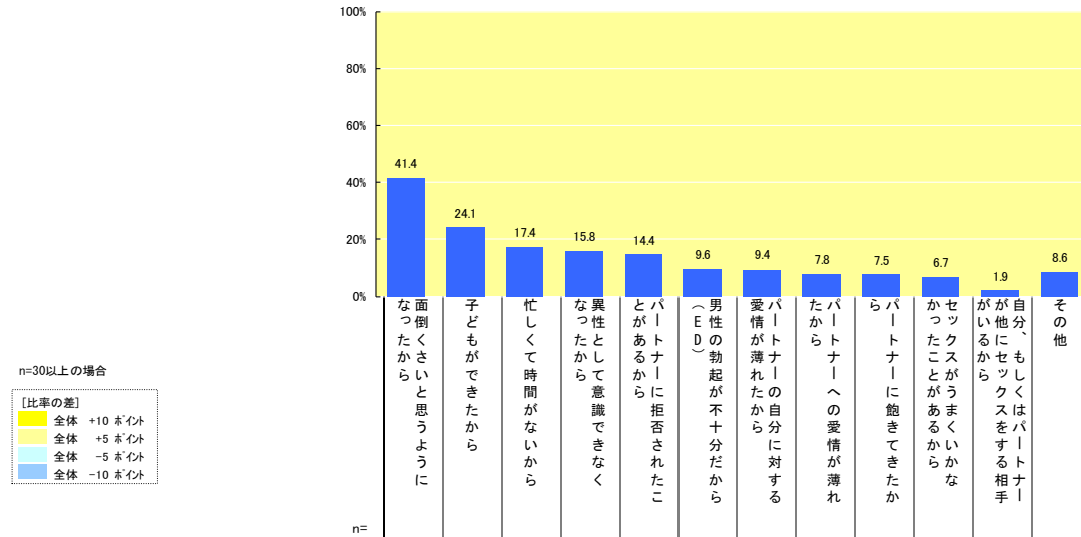
■ 調査データ 6-1

パートナーとのセックスにおいてどのような不満がありますか？(複数回答)



■ 調査データ 7-1

セックスレスになった原因は何だと思いますか？(複数回答)



全体		(374)	41.4	24.1	17.4	15.8	14.4	9.6	9.4	7.8	7.5	6.7	1.9	8.6
年 代 別	男性全体	(195)	33.8	21.5	16.4	19.0	22.1	9.7	11.3	6.7	10.8	6.2	1.0	5.6
	20代男性	(27)	18.5	18.5	18.5	3.7	29.6	3.7	18.5	14.8	14.8	3.7	0.0	14.8
	30代男性	(46)	23.9	37.0	17.4	26.1	17.4	2.2	13.0	8.7	8.7	4.3	0.0	4.3
	40代男性	(58)	32.8	20.7	24.1	15.5	27.6	8.6	10.3	3.4	13.8	5.2	3.4	5.2
	50代男性	(64)	48.4	12.5	7.8	23.4	17.2	18.8	7.8	4.7	7.8	9.4	0.0	3.1
	女性全体	(179)	49.7	26.8	18.4	12.3	6.1	9.5	7.3	8.9	3.9	7.3	2.8	11.7
	20代女性	(33)	30.3	36.4	27.3	6.1	9.1	6.1	3.0	3.0	9.1	18.2	0.0	9.1
	30代女性	(42)	42.9	42.9	26.2	14.3	11.9	7.1	7.1	4.8	2.4	4.8	2.4	11.9
	40代女性	(53)	50.9	20.8	18.9	15.1	0.0	5.7	13.2	13.2	3.8	1.9	5.7	17.0
	50代女性	(51)	66.7	13.7	5.9	11.8	5.9	17.6	3.9	11.8	2.0	7.8	2.0	7.8
E D の 自 覚	(男性)EDだと思う	(57)	26.3	15.8	14.0	24.6	22.8	31.6	7.0	0.0	10.5	8.8	0.0	3.5
	(男性)EDだと思わない	(138)	37.0	23.9	17.4	16.7	21.7	0.7	13.0	9.4	10.9	5.1	1.4	6.5
	(女性)パートナーがEDだと思う	(24)	37.5	12.5	16.7	0.0	8.3	45.8	8.3	0.0	8.3	12.5	8.3	12.5
	(女性)パートナーがEDだと思わない	(96)	54.2	32.3	25.0	11.5	4.2	1.0	4.2	8.3	3.1	7.3	2.1	10.4
	(女性)パートナーがEDかわからない	(59)	47.5	23.7	8.5	18.6	8.5	8.5	11.9	13.6	3.4	5.1	1.7	13.6

n=30以上の場合

【比率の差】  
 全体 +10 ポイント  
 全体 +5 ポイント  
 全体 -5 ポイント  
 全体 -10 ポイント