

## 平成最後の秋は「恋人や配偶者」と「旅行」をしたい！

**平成最後の秋を一緒に過ごしたい相手は「恋人や配偶者」と52%が回答  
しかし、男女別では男性が62.0% 女性が37.1%と、約25ポイントの差が  
恋人や配偶者がいなければ、男性は「一人」で「趣味に没頭」や「ドライブ」  
女性は「友達」と「芸術の秋を満喫」という傾向に**

～エアトリが946名を対象に「平成最後の秋に誰とどのように過ごしたいか」について調査～

オンライン総合旅行サービス「エアトリ」(<https://www.skygate.co.jp>)を運営する株式会社エアトリ（本社：東京都新宿区、代表取締役社長：吉村 英毅 以下エアトリ）は、10代～70代の男女946名を対象に「平成最後の秋に誰とどのように過ごしたいか」に関するアンケートを実施しました。

### 【調査背景】

平成最後の夏は記録的な猛暑でした。今夏は外出を控えて自宅でゆっくりと過ごし、秋に色々したいことを計画されている方も多いのではないでしょうか。運動の秋、食欲の秋、芸術の秋、平成最後の秋にしたいこと、一緒に過ごしたい人、行きたい旅行先は？

エアトリでは全国946人を対象に、「平成最後の秋に誰とどのように過ごしたいか」について、アンケート調査を行いました。

### 【調査結果概要】

#### 調査1：平成最後の秋を、どのように過ごしたいですか？（複数回答）

平成最後の秋をどのように過ごしたいかを聞いたところ、「国内旅行」（男性：68.3% 女性：67.5%）が1位となりました。2位は「海外旅行」（男性：55.1% 女性：52.3%）となり、男女ともに半数以上の人々が平成最後の秋に「旅行をしたい」と回答する結果となりました。

#### 調査2：平成最後の秋を、一緒に過ごしたい相手は誰ですか？

平成最後の秋を誰と過ごしたいかを聞いたところ、男女ともに「配偶者・恋人」（男性：62.0% 女性：37.1%）が最も多い回答でしたが、男女で25ポイントの差が出る結果となりました。

男性の2位は「一人で過ごしたい」（男性17.2% 女性17.8%）、一方で女性の2位は「友人」（男性：9.6% 女性：22.3%）となりました。

#### 調査3：平成最後の夏に、したくてもできなかったこと、行きたくても行けなかった場所があれば教えてください。（複数回答）

「平成最後の夏にしたくてもできなかったこと、行きたくても行けなかった場所」を聞いたところ、1位が「国内旅行」（男性：46.4% 女性：45.4%）、2位が「海外旅行」（男性：46.6% 女性：43.9%）と、「秋にしたいこと・行きたい場所」と同じ結果となりました。

#### 調査4：調査3について、「夏にしたくてもできなかったこと、行きたくても行けなかった場所」について、理由があれば教えてください。（複数回答）

「平成最後の夏にしたくてもできなかったこと、行きたくても行けなかった場所」について、その理由を聞いたところ、1位「スケジュールが合わなかった」（男性：38.9% 女性：36.3%）に次いで、「猛暑で外出を控えた」（男性：36.2% 女性：37.1%）が2位となりました。

#### 調査5：1番好きな季節はいつですか？

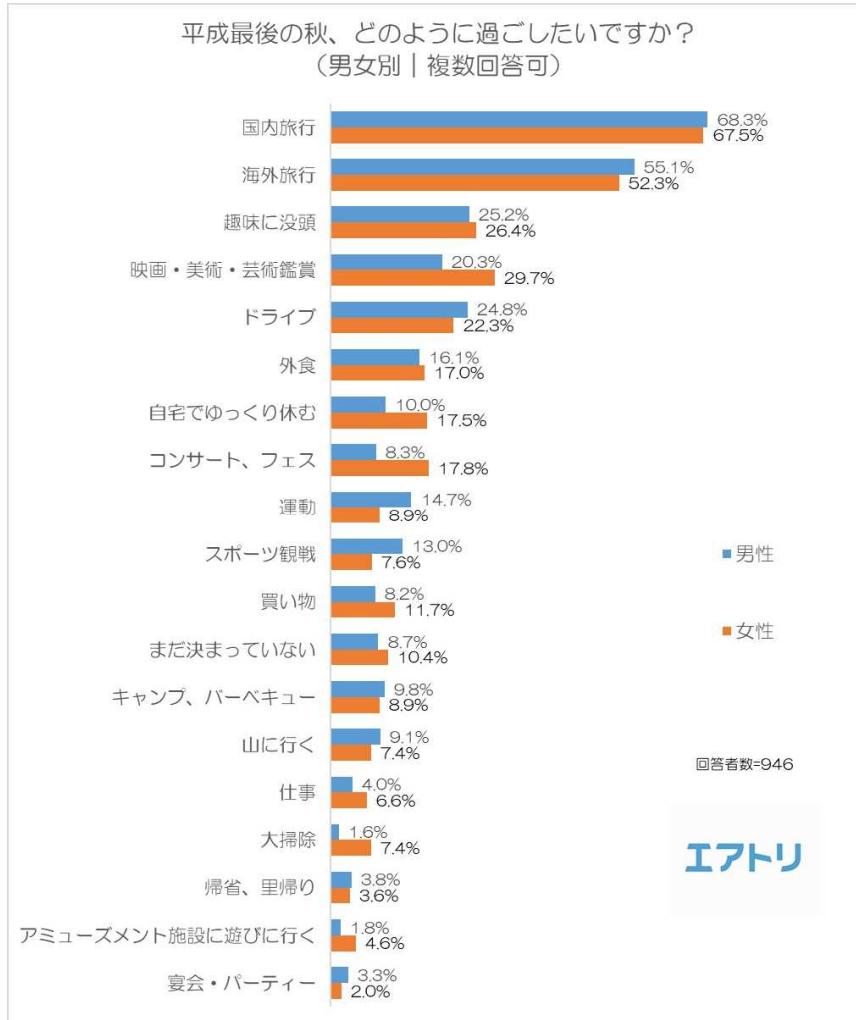
好きな季節はいつですか？の問いには、「秋」と回答した人が（男性：43.7% 女性：45.9%）となり、男女共に最も高い割合でした。2位以下は、2位「春」（男性：31.3% 女性：31.2%）、3位「夏」（男性：19.2% 女性：（※）に対し、（男性：29.9%⇒19.2% 女性：18.1%⇒16.0%）と減少しており、今夏の猛暑による影響がうかがえます。

## 【調査結果詳細】

### 【調査 1：平成最後の秋を、どのように過ごしたいですか？（複数回答）】

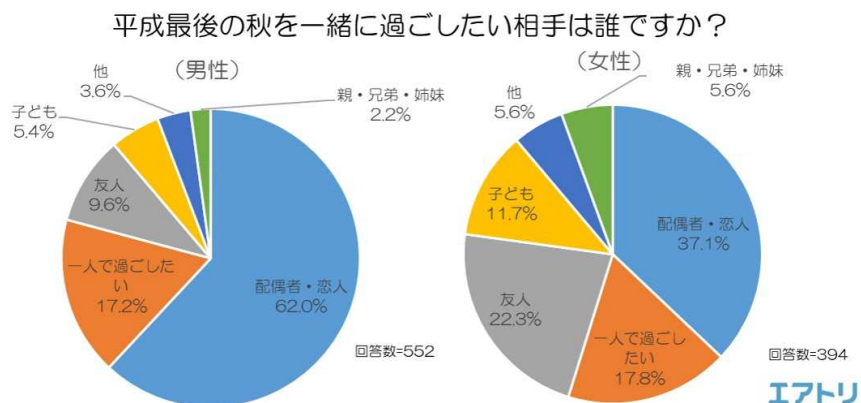
平成最後の秋をどのように過ごしたいかを聞いたところ、「国内旅行」（男性：68.3% 女性：67.5%）が1位となりました。2位は「海外旅行」（男性：55.1% 女性：52.3%）となり、男女ともに半数以上の方が平成最後の秋に「旅行をしたい」と回答する結果になりました。

3位の「趣味に没頭」（男性：25.2% 女性：26.4%）、4位の「映画・芸術・美術鑑賞」（男性：20.3% 女性：29.7%）、7位の「自宅でゆっくり休む」（男性 10.0% 女性 17.5%）は、割合を女性が上回り、男性よりも女性の方が秋を屋内で過ごしたいと考えているようです。



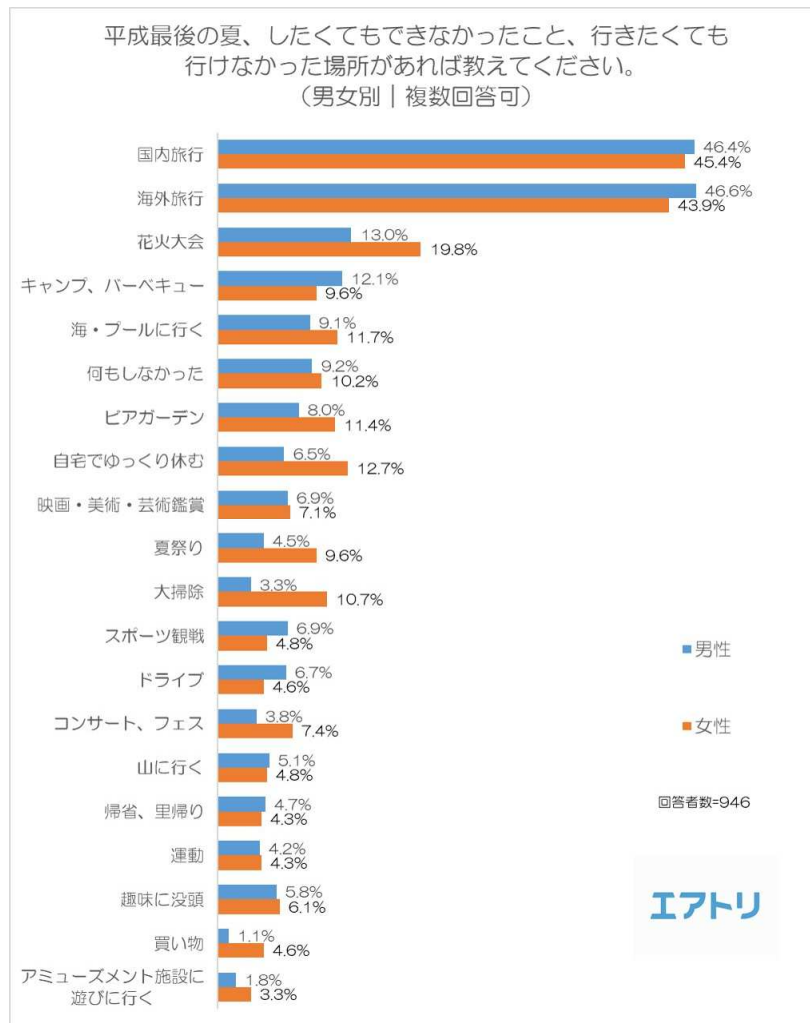
### 【調査 2：平成最後の秋を、一緒に過ごしたい相手は誰ですか？】

平成最後の秋を誰と過ごしたいかを聞いたところ、男女ともに「配偶者・恋人」（男性：62.0% 女性：37.1%）が最も多い回答でしたが、男女で 25 ポイントの差が出る結果となりました。男性の2位は「一人で過ごしたい」（男性 17.2% 女性 17.8%）、一方で女性の2位は「友人」（男性：9.6% 女性：22.3%）となりました。



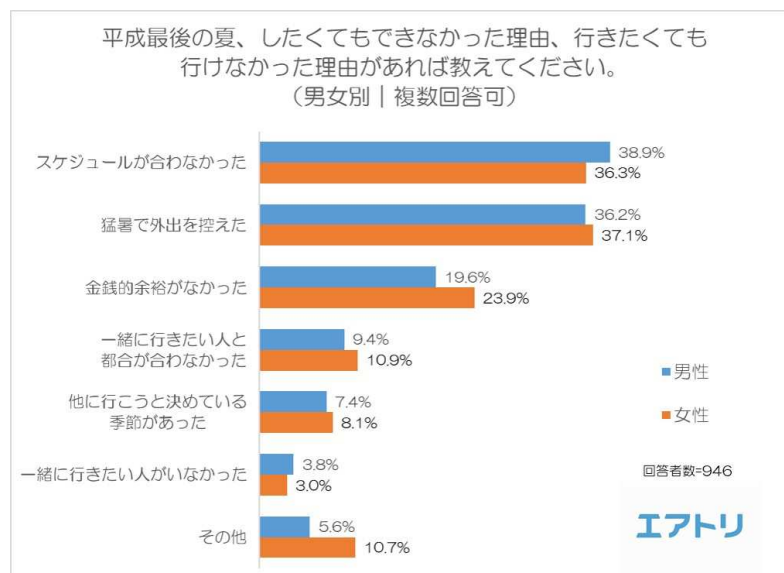
**【調査 3：平成最後の夏に、したくてもできなかつたこと、行きたくても行けなかつた場所があれば教えてください。（複数回答）】**

「平成最後の夏にしたくてもできなかつたこと、行きたくても行けなかつた場所」を聞いたところ、1 位が「国内旅行」（男性：46.4% 女性：45.4%）、2 位が「海外旅行」（男性：46.6% 女性：43.9%）と、「秋にしたいこと・行きたい場所」と同じ結果となりました。



また、夏ならではのイベントである 3 位の「花火大会」（男性：13.0% 女性：19.8%）、5 位の「海・プールに行く」（男性：9.1% 女性：11.7%）、7 位の「ビアガーデン」（男性：8.0% 女性：11.4%）、10 位の「夏祭り」（男性：4.5% 女性：9.6%）は、男性に比べ女性の回答割合が上回る結果となりました。

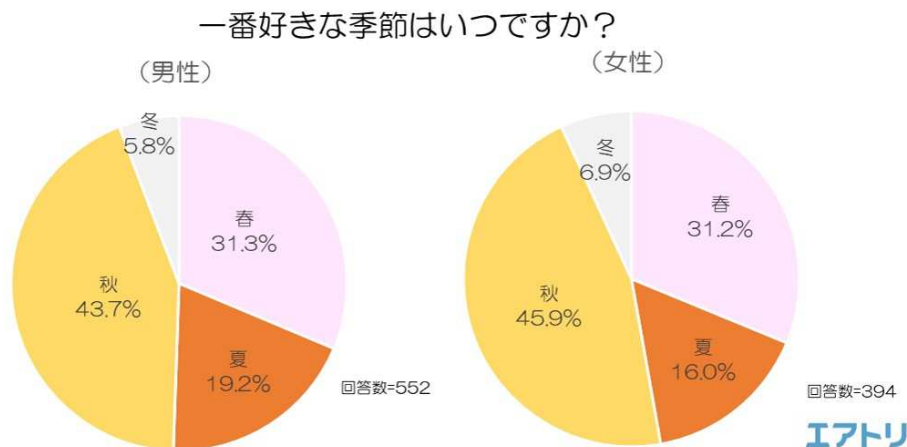
**【調査 4：調査 3 について、「夏にしたくてもできなかつたこと、行きたくても行けなかつた場所」について、理由があれば教えてください。（複数回答）】**



「平成最後の夏にしたいけどできなかったこと、行きたくても行けなかった場所」について、その理由を聞いたところ、1位「スケジュールが合わなかった」（男性：38.9% 女性：36.3%）に次いで、「猛暑で外出を控えた」（男性：36.2% 女性：37.1%）が2位となりました。

### 【調査5：1番好きな季節はいつですか？】

1番好きな季節はいつですか？の問いには、「秋」と回答した人が（男性：43.7% 女性：45.9%）となり、男女共に最も高い割合でした。2位以下は、2位「春」（男性：31.3% 女性：31.2%）、3位「夏」（男性：19.2% 女性：16.0%）、4位「冬」（男性：5.8% 女性：6.9%）となりました。「夏」と回答した人が、前回2016年10月の調査（※）に対し、（男性：29.9%⇒19.2% 女性：18.1%⇒16.0%）と減少しており、今夏の猛暑による影響がうかがえます。



（※）「デートで行きたい秋のスポット」に関するアンケート調査  
<https://www.airtrip-corp.com/news/2016/633/>

### アンケート調査のまとめ

アンケートの結果によると、平成最後の秋は「恋人や配偶者」と「旅行」をしたい、という結果になりました。一緒に過ごしたい人は「恋人や配偶者」と男女合計で52%が回答しましたが、男性が62.0%、女性が37.1%と、男女で25ポイントの差が出る結果となりました。恋人や配偶者がいなければ、男性は「一人」で「趣味に没頭」や「ドライブ」、女性は「友達」と「芸術の秋を満喫」する人が多いようです。

また、「平成最後の夏にしたいけどできなかったこと、行きたくても行けなかった場所」についても、「旅行」が男女ともに最も多い回答となっていることから、猛暑の影響により、「旅行」の予定を夏から秋に変更した人が多かったことがうかがえます。

#### 【調査概要】

調査タイトル：「平成最後の秋」に関するアンケート調査  
調査対象：10代～70代の男女946名  
調査期間：2018年8月9日～8月12日  
調査方法：インターネット調査  
調査主体：株式会社エアトリ

#### 本件に関するお問い合わせ先

株式会社エアトリ PR担当：井上  
TEL:03-6866-5975 FAX:03-6866-5979  
E-Mail: media-pr@airtrip-corp.com