

2018年4月度の派遣平均時給は1,517円。 クリエイティブ系・IT系・技術系が過去最高を記録。

『エン派遣』三大都市圏の募集時平均時給レポート（2018年4月）

人材採用・入社後活躍のエン・ジャパン株式会社（本社：東京都新宿区、代表取締役社長：鈴木孝二）が運営する日本最大級の派遣のお仕事探しサイト『エン派遣』（<https://haken.en-japan.com/>）では、サイトに掲載されたすべての職種（※）の求人情報をエリア別（※）に集計し、募集時の平均時給分析を行なっています。2018年4月度の集計結果がまとまりましたので、お知らせします。

※『エン派遣』上で分類されている職種、エリア

【概況】

■4月度の三大都市圏平均時給は、1,517円。

2018年4月度の三大都市圏平均時給は1,517円でした。前月比-19円・1.2%減、前年同月比-16円・1.1%減と2カ月ぶりに前年同月比マイナスに転じました。前年同月比マイナスの主要因である「医療・介護系」職種は、人手不足の影響で採用難易度が増加。仕事のブランクがある方や未経験者も就業可能など時給が低い案件が増加したことで、時給水準が下落しています。時給高騰した2018年度3月度と比べ、2018年4月度は時給水準がゆり戻しに。背景は2018年3月度は有効求人倍率の高まりに加え、無期転換申請の本格化時期へ。これらが重なったことにより、派遣スタッフ確保が例月よりも難航。派遣会社が採用強化を図るべく、時給を引き上げました。

■4月度の三大都市圏職種別平均時給は、全職種が前年同月比プラス。 クリエイティブ系・IT系・技術系が過去最高を記録。

職種別の平均時給は、すべての職種が前年同月比プラス。「クリエイティブ系」「IT系」「技術系」は過去最高時給です。具体的な時給額は、54ヶ月プラスを続けている「オフィスワーク系」職種が1,546円（前月比-5円・0.3%減、前年同月比+17円・1.1%増）、「営業・販売・サービス系」職種が1,431円（同-12円・0.8%減、同+12円・0.8%増）、「クリエイティブ系」職種が1,779円（同+11円・0.6%増、同+89円・5.3%増）、「IT系」職種が2,164円（同+66円・3.1%増、同+111円・5.4%増）、「技術系」職種が1,778円（同+17円・1.0%増、同+56円・3.3%増）、「医療・介護系」職種が1,239円（同-12円・0.9%減、同+22円・1.8%増）でした。

■4月度のエリア別平均時給は、 三大都市圏すべてが10ヶ月連続で前年同月比マイナス。

エリア別平均時給は、三大都市圏すべてが10ヶ月連続で前年同月比マイナス。関東エリアは1,577円（前月比-7円・0.4%減、前年同月比-9円・0.6%減）、東海エリアは1,302円（同-21円・1.6%減、同-47円・3.5%減）、関西エリアは1,298円（同-35円・2.7%減、同-42円・3.1%減）でした。

本ニュースリリースに関する問合せ先

広報担当：森本、大原、松田、清水

<https://corp.en-japan.com/>

エン・ジャパン株式会社

〒163-1335 新宿区西新宿6-5-1 新宿アイランドタワー

TEL：03-3342-6590 FAX：03-3342-4507 MAIL：en-press@en-japan.com

【調査概要】

▼集計対象

エン・ジャパンが運営する日本最大級の派遣のお仕事探しサイト『エン派遣』
(<https://haken.en-japan.com/>) に掲載された求人情報より、募集時の平均時給を集計いたしました。

▼対象エリア

関東（東京都、神奈川県、埼玉県、千葉県、茨城県、群馬県、栃木県、山梨県）
東海（愛知県、岐阜県、三重県、静岡県）
関西（大阪府、兵庫県、京都府、滋賀県、奈良県、和歌山県）

▼集計対象職種

◎ オフィスワーク系
一般事務、営業事務、経理・財務、秘書、受付、総務・人事、貿易・国際事務など

◎ 営業・販売・サービス系
営業・企画営業、販売、窓口・ショールーム、テレマーケティングなど

◎ クリエイティブ系
WEBデザイナー、編集・制作・校正、デザイナー、DTPオペレーターなど

◎ IT系
SE、プログラマー、ネットワークエンジニア、テスト・評価、
運用管理・保守、ユーザーサポートなど

◎ 技術系
CADオペレーター、CAD・設計、ハード系設計など

◎ 医療介護・教育系
医療事務、治験関連、介護関連、看護師・准看護師、研究開発など

◎ その他
製造業務、軽作業、ドライバー、インストラクター・講師など

日本最大級の派遣のお仕事探しサイト 『エン派遣』



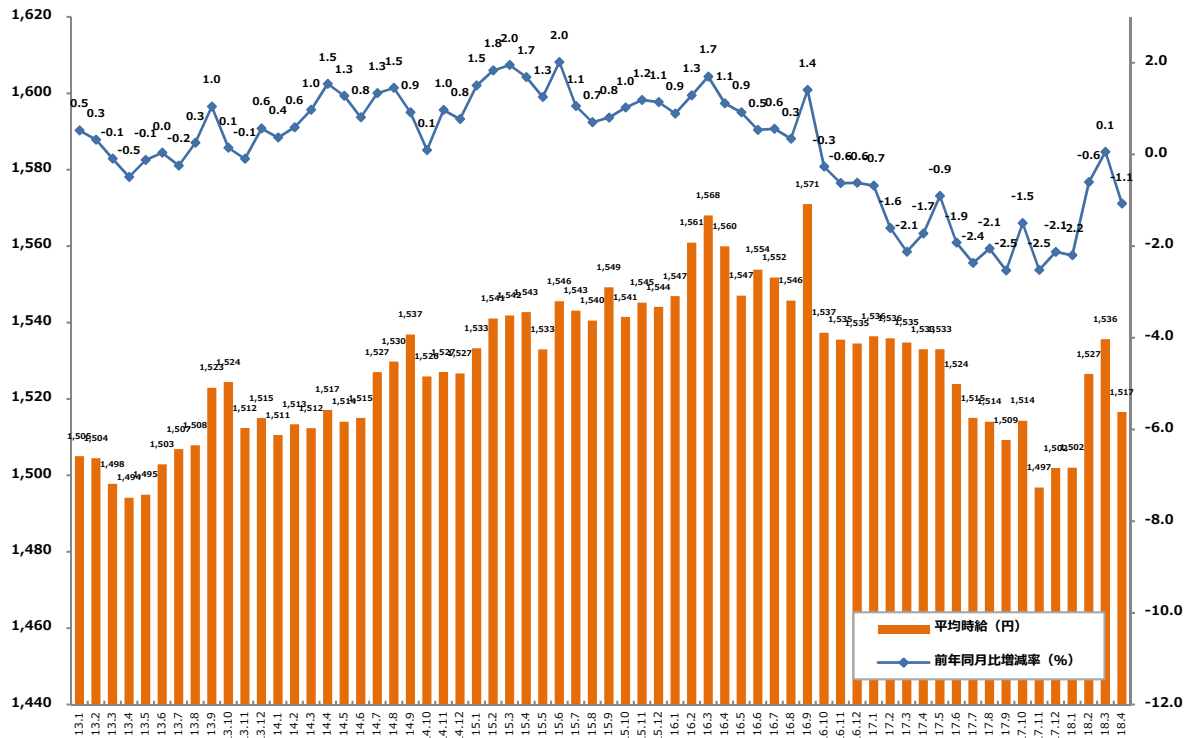
en エン派遣

<https://haken.en-japan.com/>

派遣で仕事を探す求職者と、全国の優良人材派遣会社を結び、日本最大級の派遣情報集合サイトです。派遣で働きたい人のさまざまなニーズと、派遣会社の持つ仕事情報のマッチングを重視したサイト設計が好評です。どんな仕事情報も、埋もれることなく、それを希望する派遣ユーザーにお届けします。

1：三大都市圏 募集時平均時給調査

▼平均時給推移（三大都市圏 ※関東・東海・関西） ※2013年1月からの推移



▼職種別平均時給推移（三大都市圏 ※関東・東海・関西）

オフィスワーク系	¥1,495	¥1,507	¥1,511	¥1,502	¥1,503	¥1,508	¥1,513	¥1,510	¥1,508	¥1,510	¥1,512	¥1,516
営業・販売・サービス系	¥1,400	¥1,403	¥1,408	¥1,404	¥1,401	¥1,405	¥1,399	¥1,401	¥1,406	¥1,412	¥1,417	¥1,423
クリエイティブ系	¥1,678	¥1,689	¥1,679	¥1,678	¥1,686	¥1,690	¥1,688	¥1,687	¥1,694	¥1,688	¥1,679	¥1,681
IT系	¥2,045	¥2,034	¥2,061	¥2,068	¥2,070	¥2,081	¥2,089	¥2,099	¥2,104	¥2,093	¥2,096	¥2,083
技術系	¥1,706	¥1,715	¥1,713	¥1,708	¥1,720	¥1,728	¥1,716	¥1,733	¥1,713	¥1,728	¥1,710	¥1,718
医療・介護系	¥1,332	¥1,297	¥1,275	¥1,281	¥1,275	¥1,274	¥1,242	¥1,234	¥1,235	¥1,242	¥1,236	¥1,237
その他	¥1,144	¥1,131	¥1,127	¥1,124	¥1,112	¥1,122	¥1,137	¥1,115	¥1,098	¥1,100	¥1,092	¥1,088
全体	¥1,547	¥1,561	¥1,568	¥1,560	¥1,547	¥1,554	¥1,552	¥1,546	¥1,571	¥1,537	¥1,535	¥1,535
職種名	17.1	17.2	17.3	17.4	17.5	17.6	17.7	17.8	17.9	17.10	17.11	17.12
オフィスワーク系	¥1,514	¥1,517	¥1,520	¥1,529	¥1,529	¥1,534	¥1,534	¥1,532	¥1,528	¥1,522	¥1,519	¥1,521
営業・販売・サービス系	¥1,417	¥1,423	¥1,424	¥1,419	¥1,423	¥1,418	¥1,414	¥1,415	¥1,423	¥1,427	¥1,420	¥1,423
クリエイティブ系	¥1,681	¥1,691	¥1,694	¥1,690	¥1,700	¥1,687	¥1,689	¥1,695	¥1,698	¥1,732	¥1,737	¥1,727
IT系	¥2,072	¥2,066	¥2,065	¥2,053	¥2,039	¥2,038	¥2,035	¥2,046	¥2,049	¥2,058	¥2,071	¥2,084
技術系	¥1,707	¥1,715	¥1,716	¥1,722	¥1,720	¥1,704	¥1,713	¥1,711	¥1,718	¥1,745	¥1,735	¥1,750
医療・介護系	¥1,241	¥1,235	¥1,236	¥1,217	¥1,249	¥1,264	¥1,258	¥1,251	¥1,255	¥1,263	¥1,255	¥1,252
その他	¥1,094	¥1,093	¥1,097	¥1,087	¥1,082	¥1,083	¥1,088	¥1,099	¥1,094	¥1,098	¥1,098	¥1,100
全体	¥1,536	¥1,536	¥1,535	¥1,533	¥1,533	¥1,524	¥1,515	¥1,514	¥1,509	¥1,514	¥1,497	¥1,502
職種名	18.1	18.2	18.3	18.4								
オフィスワーク系	¥1,525	¥1,531	¥1,552	¥1,546								
営業・販売・サービス系	¥1,425	¥1,430	¥1,443	¥1,431								
クリエイティブ系	¥1,739	¥1,757	¥1,768	¥1,779								
IT系	¥2,089	¥2,131	¥2,098	¥2,164								
技術系	¥1,758	¥1,768	¥1,761	¥1,778								
医療・介護系	¥1,235	¥1,256	¥1,251	¥1,239								
その他	¥1,108	¥1,122	¥1,130	¥1,119								
全体	¥1,502	¥1,527	¥1,536	¥1,517								

1：三大都市圏 募集時平均時給調査

▼職種別平均時給①： オフィスワーク、営業・販売・サービス、クリエイティブ

大分類職種	小分類職種	2018年4月 平均時給	前年同月比較 (17.4)			前月比較 (18.3)		
			平均時給	増減額	増減率	平均時給	増減額	増減率
オフィスワーク系	一般事務	¥1,531	¥1,491	40	2.7%	¥1,532	▲ 0	0.0%
	営業事務	¥1,539	¥1,539	0	0.0%	¥1,531	9	0.6%
	学校事務	¥1,382	¥1,381	1	0.1%	¥1,390	▲ 8	-0.6%
	経理・財務・会計・英文経理	¥1,617	¥1,570	47	3.0%	¥1,612	5	0.3%
	秘書	¥1,689	¥1,655	34	2.1%	¥1,678	11	0.6%
	受付	¥1,459	¥1,436	23	1.6%	¥1,470	▲ 12	-0.8%
	総務・人事・法務	¥1,602	¥1,583	19	1.2%	¥1,606	▲ 4	-0.3%
	広報・宣伝・IR	¥1,685	¥1,667	18	1.1%	¥1,667	18	1.1%
	企画・マーケティング	¥1,758	¥1,710	48	2.8%	¥1,842	▲ 84	-4.6%
	貿易・国際事務	¥1,633	¥1,580	53	3.4%	¥1,635	▲ 2	-0.1%
	英文事務	¥1,702	¥1,682	20	1.2%	¥1,708	▲ 6	-0.3%
	金融（銀行）事務	¥1,478	¥1,437	41	2.8%	¥1,490	▲ 13	-0.9%
	金融（証券）事務	¥1,611	¥1,566	45	2.9%	¥1,571	40	2.5%
	金融（生保・損保）事務	¥1,523	¥1,500	23	1.5%	¥1,530	▲ 8	-0.5%
	金融（その他）事務	¥1,572	¥1,505	67	4.4%	¥1,571	1	0.0%
	通訳・翻訳	¥1,981	¥1,899	82	4.3%	¥1,983	▲ 1	-0.1%
	OAオペレーター	¥1,601	¥1,553	48	3.1%	¥1,614	▲ 13	-0.8%
	データ入力	¥1,434	¥1,407	27	1.9%	¥1,451	▲ 17	-1.1%
	事務的軽作業	¥1,094	¥1,182	▲ 88	-7.4%	¥1,117	▲ 23	-2.1%
その他事務系	¥1,470	¥1,495	▲ 25	-1.7%	¥1,461	8	0.6%	
計		¥1,546	¥1,529	17	1.1%	¥1,552	▲ 5	-0.3%
営業・販売・サービス系	営業・企画営業・ラウンダー	¥1,680	¥1,677	3	0.2%	¥1,675	6	0.3%
	営業アシスタント	¥1,608	¥1,580	28	1.8%	¥1,612	▲ 4	-0.2%
	販売（アパレル系）	¥1,349	¥1,342	7	0.5%	¥1,350	▲ 1	-0.1%
	販売（家電・モバイル）	¥1,508	¥1,514	▲ 6	-0.4%	¥1,514	▲ 6	-0.4%
	販売（その他）	¥1,388	¥1,351	37	2.8%	¥1,401	▲ 13	-0.9%
	デモンストレーター・MC	¥1,370	¥1,362	8	0.6%	¥1,368	3	0.2%
	窓口・ショールーム・カウンター受付	¥1,340	¥1,350	▲ 10	-0.7%	¥1,354	▲ 14	-1.0%
	旅行関連	¥1,415	¥1,392	23	1.6%	¥1,425	▲ 11	-0.8%
	テレマーケティング・テレフォンオペレーター	¥1,452	¥1,438	14	1.0%	¥1,463	▲ 11	-0.8%
	スーパーバイザー	¥1,605	¥1,651	▲ 46	-2.8%	¥1,651	▲ 45	-2.7%
	その他営業・販売・サービス系	¥1,333	¥1,322	11	0.9%	¥1,357	▲ 24	-1.7%
	計		¥1,431	¥1,419	12	0.8%	¥1,443	▲ 12
クリエイティブ系	WEBデザイナー	¥1,860	¥1,740	120	6.9%	¥1,844	15	0.8%
	WEBディレクター	¥1,952	¥1,857	95	5.1%	¥1,935	17	0.9%
	WEB制作・編集	¥1,762	¥1,718	44	2.6%	¥1,753	9	0.5%
	編集・校正・制作	¥1,635	¥1,606	29	1.8%	¥1,629	6	0.4%
	デザイナー（ファッション・アクセサリ）・パタンナー	¥1,461	¥1,410	51	3.6%	¥1,530	▲ 69	-4.5%
	デザイナー（住宅・インテリア）	¥1,639	¥1,532	107	7.0%	¥1,634	5	0.3%
	DTPオペレーター	¥1,600	¥1,562	38	2.4%	¥1,594	5	0.3%
	その他クリエイティブ職	¥1,797	¥1,693	104	6.1%	¥1,756	41	2.3%
計		¥1,779	¥1,690	89	5.3%	¥1,768	11	0.6%

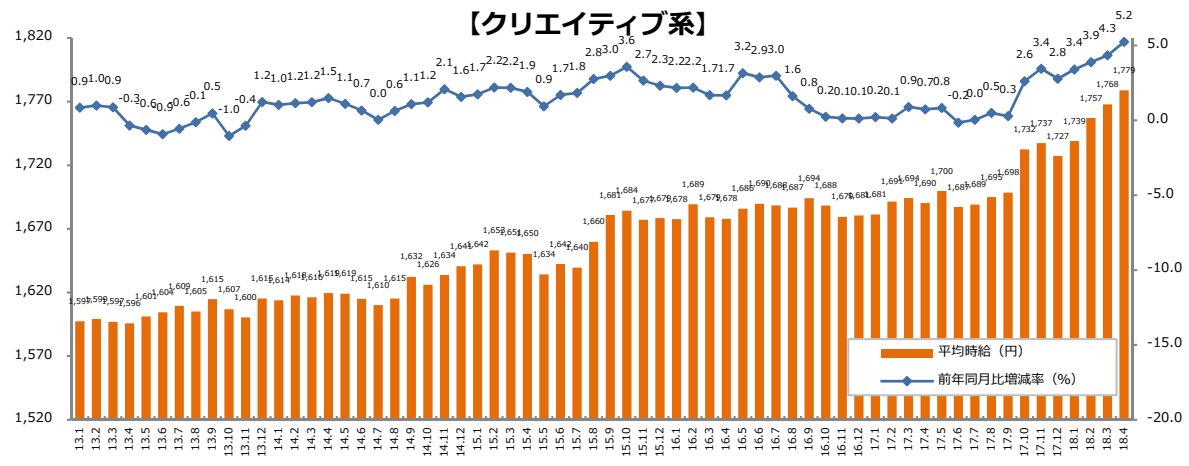
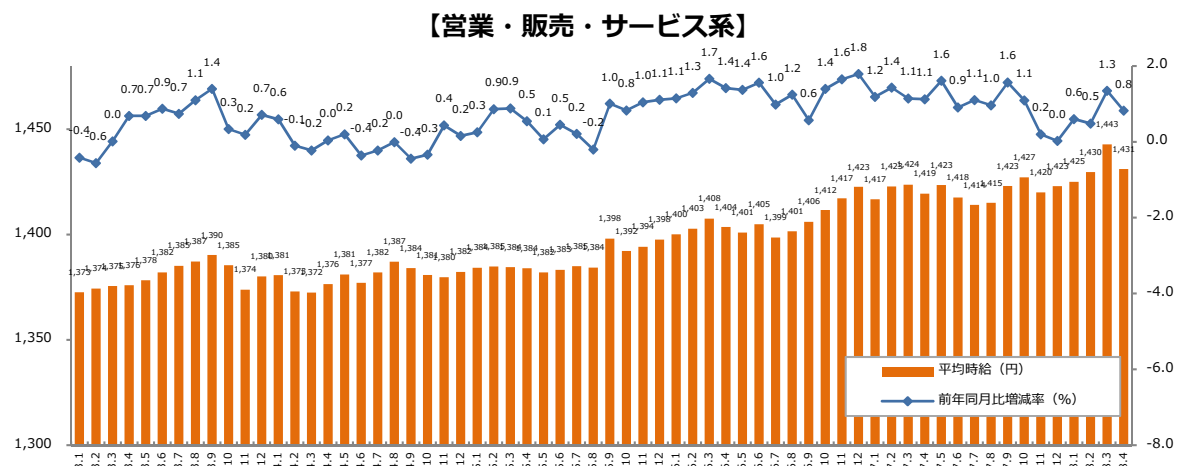
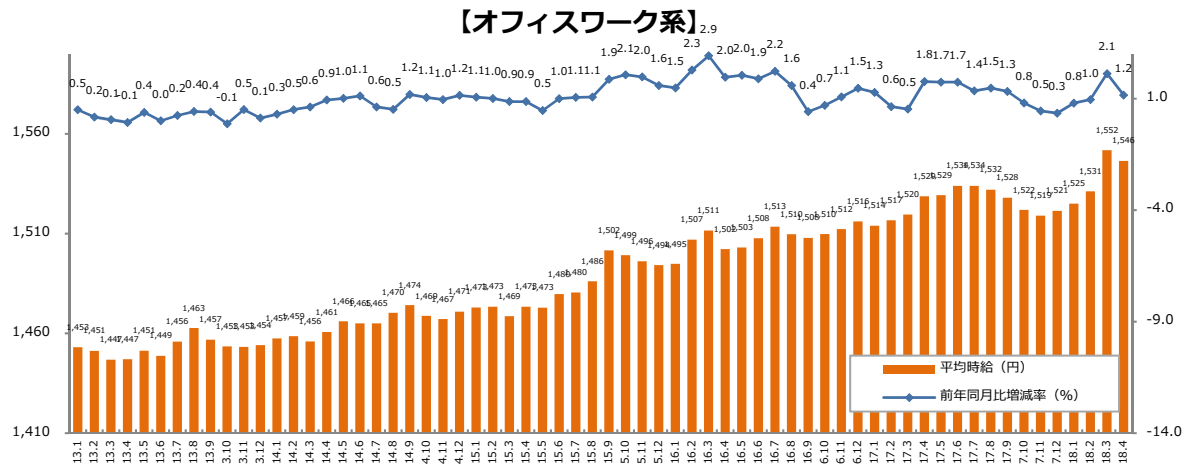
1：三大都市圏 募集時平均時給調査

▼職種別平均時給②：IT、技術、医療・介護、その他

大分類職種	小分類職種	2018年4月 平均時給	前年同月比較 (17.4)		前月比較 (18.3)			
			平均時給	増減額	増減率	平均時給	増減額	増減率
IT系	ビジネスアプリケーション系SE	¥2,541	¥2,452	89	3.6%	¥2,487	54	2.2%
	制御系SE	¥2,231	¥2,109	122	5.8%	¥2,145	87	4.0%
	データベース系SE	¥2,333	¥2,036	297	14.6%	¥2,212	121	5.4%
	Web・スマホ系SE	¥2,618	¥2,462	156	6.3%	¥2,595	24	0.9%
	社内SE	¥2,109	¥2,092	17	0.8%	¥2,042	68	3.3%
	プログラマ	¥2,208	¥2,205	3	0.1%	¥2,192	16	0.7%
	ネットワークエンジニア	¥2,496	¥2,429	67	2.8%	¥2,456	40	1.6%
	テスト・評価	¥1,787	¥1,652	135	8.2%	¥1,814	▲ 26	-1.5%
	運用管理・保守	¥2,034	¥1,988	46	2.3%	¥2,030	3	0.2%
	ユーザーサポート・ヘルプデスク	¥1,815	¥1,770	45	2.6%	¥1,805	11	0.6%
	インストラクター・講師・教師	¥1,761	¥1,708	53	3.1%	¥1,796	▲ 35	-2.0%
	その他 IT系	¥1,986	¥1,874	112	6.0%	¥1,947	39	2.0%
計		¥2,164	¥2,053	111	5.4%	¥2,098	66	3.1%
技術系	CADオペレーター	¥1,642	¥1,632	10	0.6%	¥1,638	3	0.2%
	CAD・設計	¥1,820	¥1,733	87	5.0%	¥1,778	42	2.4%
	ハード系設計	¥2,068	¥1,977	91	4.6%	¥1,984	84	4.2%
	研究開発関連	¥1,769	¥1,730	39	2.3%	¥1,726	43	2.5%
	その他技術系	¥1,900	¥1,735	165	9.5%	¥1,858	43	2.3%
計		¥1,778	¥1,722	56	3.3%	¥1,761	17	1.0%
医療・介護系	医療事務	¥1,236	¥1,237	▲ 1	-0.1%	¥1,260	▲ 24	-1.9%
	治験関連	¥1,839	¥1,823	16	0.9%	¥1,859	▲ 20	-1.1%
	介護関連	¥1,212	¥1,177	35	2.9%	¥1,227	▲ 15	-1.2%
	看護師・准看護師	¥1,349	¥1,788	▲ 439	-24.5%	¥1,393	▲ 44	-3.1%
	研究開発関連	¥1,527	¥1,436	91	6.3%	¥1,439	88	6.1%
	その他医療・介護関連	¥1,334	¥1,240	94	7.6%	¥1,288	46	3.5%
計		¥1,239	¥1,217	22	1.8%	¥1,251	▲ 12	-0.9%
その他	製造業務	¥1,295	¥1,219	76	6.2%	¥1,311	▲ 17	-1.3%
	軽作業	¥1,077	¥1,038	39	3.8%	¥1,086	▲ 9	-0.8%
	ドライバー	¥1,299	¥1,229	70	5.7%	¥1,287	12	0.9%
	インストラクター・講師・教師	¥1,557	¥1,577	▲ 20	-1.3%	¥1,638	▲ 81	-5.0%
	その他	¥1,256	¥1,281	▲ 25	-2.0%	¥1,280	▲ 25	-1.9%
計		¥1,119	¥1,087	32	3.0%	¥1,130	▲ 11	-1.0%
総計 (三大都市圏)		¥1,517	¥1,533	▲ 16	-1.1%	¥1,536	▲ 19	-1.2%

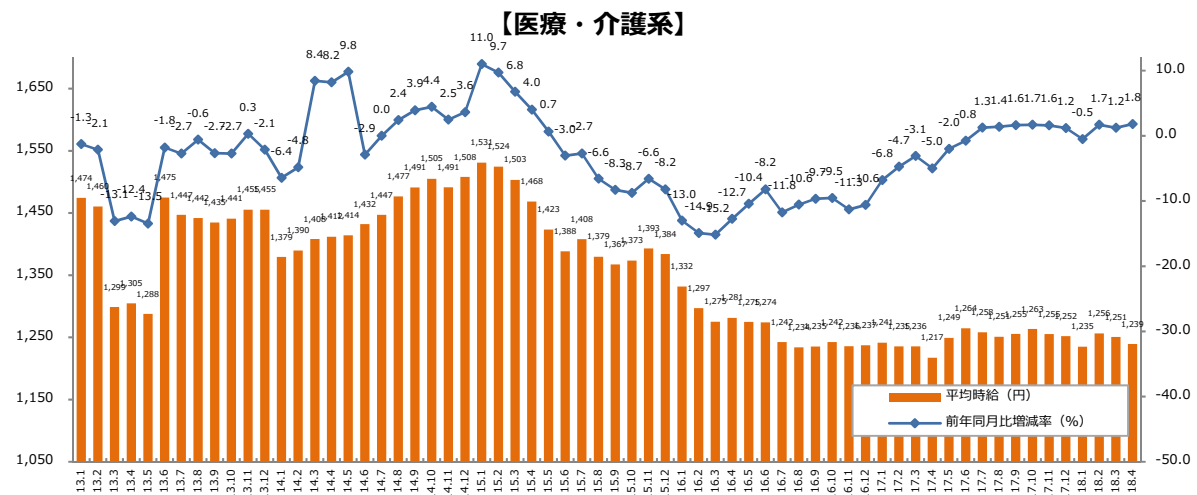
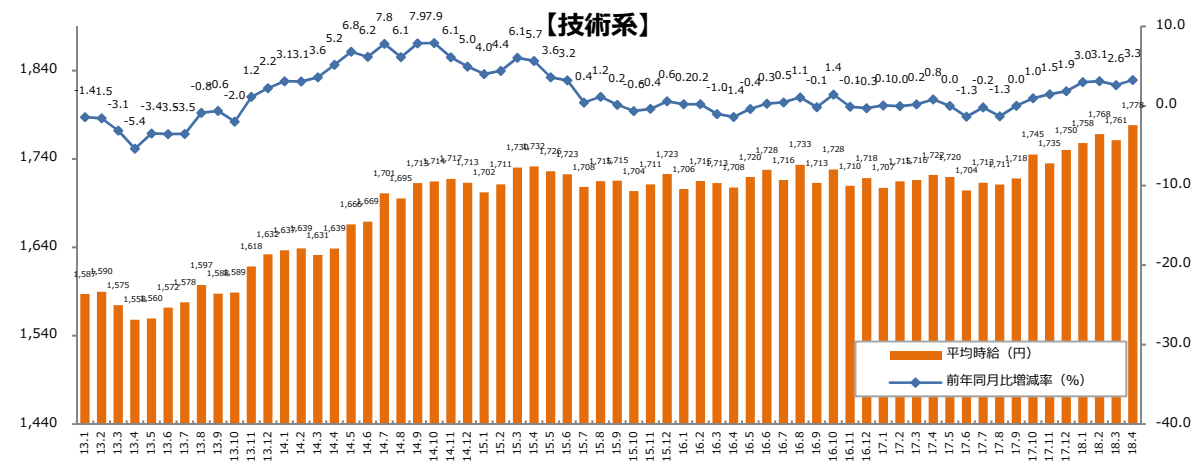
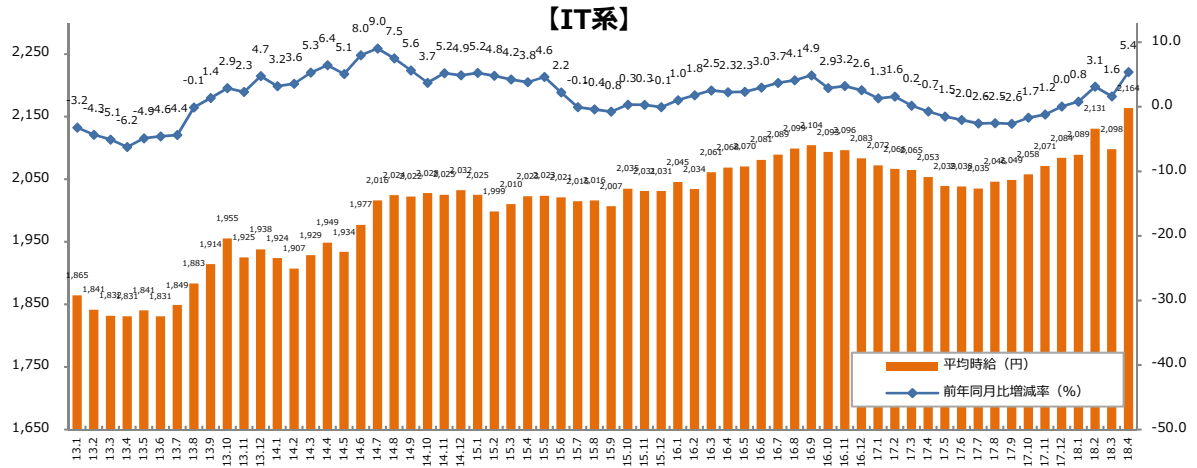
1：三大都市圏 募集時平均時給調査

▼職種大分類別 平均時給推移（三大都市圏） ※2013年1月からの推移



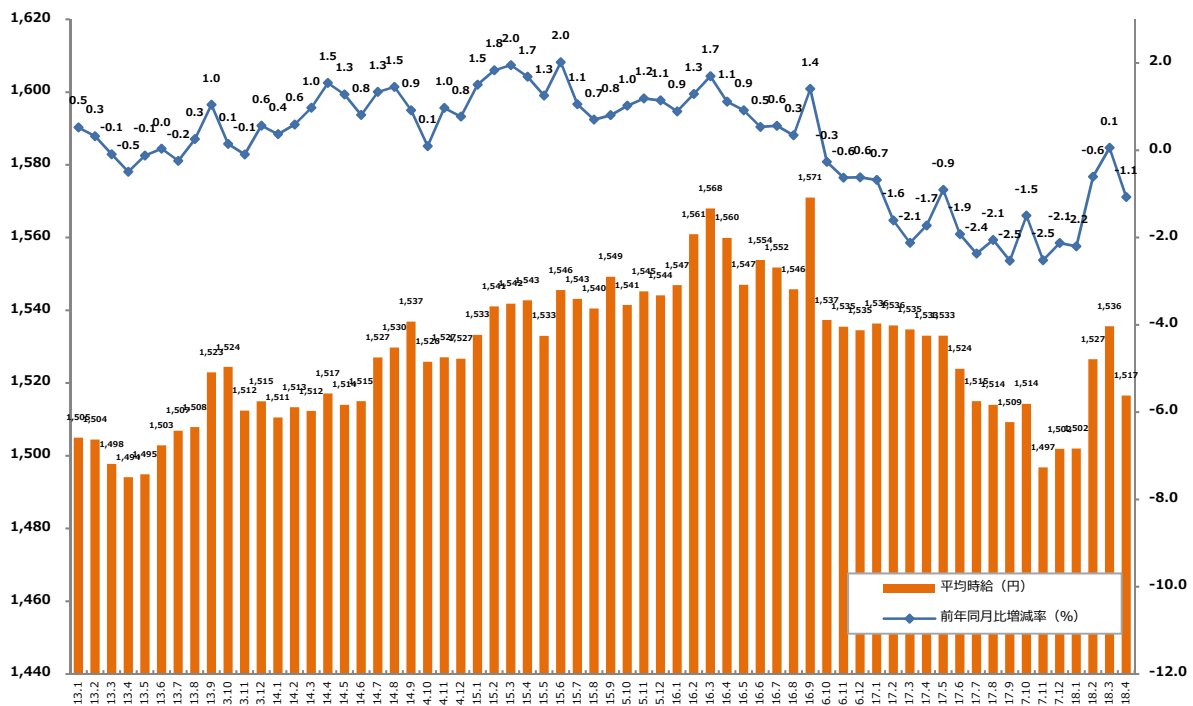
1：三大都市圏 募集時平均時給調査

▼職種大分類別 平均時給推移（三大都市圏） ※2013年1月からの推移

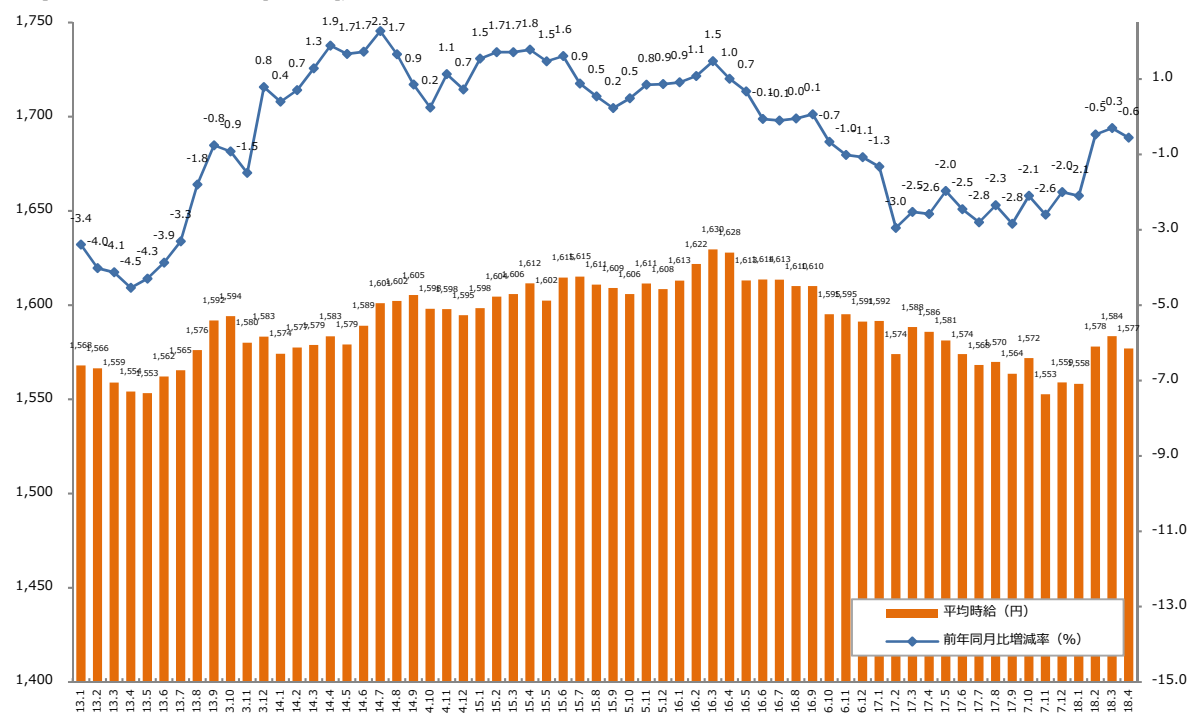


2：三大都市圏 エリア別 募集時平均時給調査

▼三大都市圏全体 平均時給推移 ※2013年1月からの推移

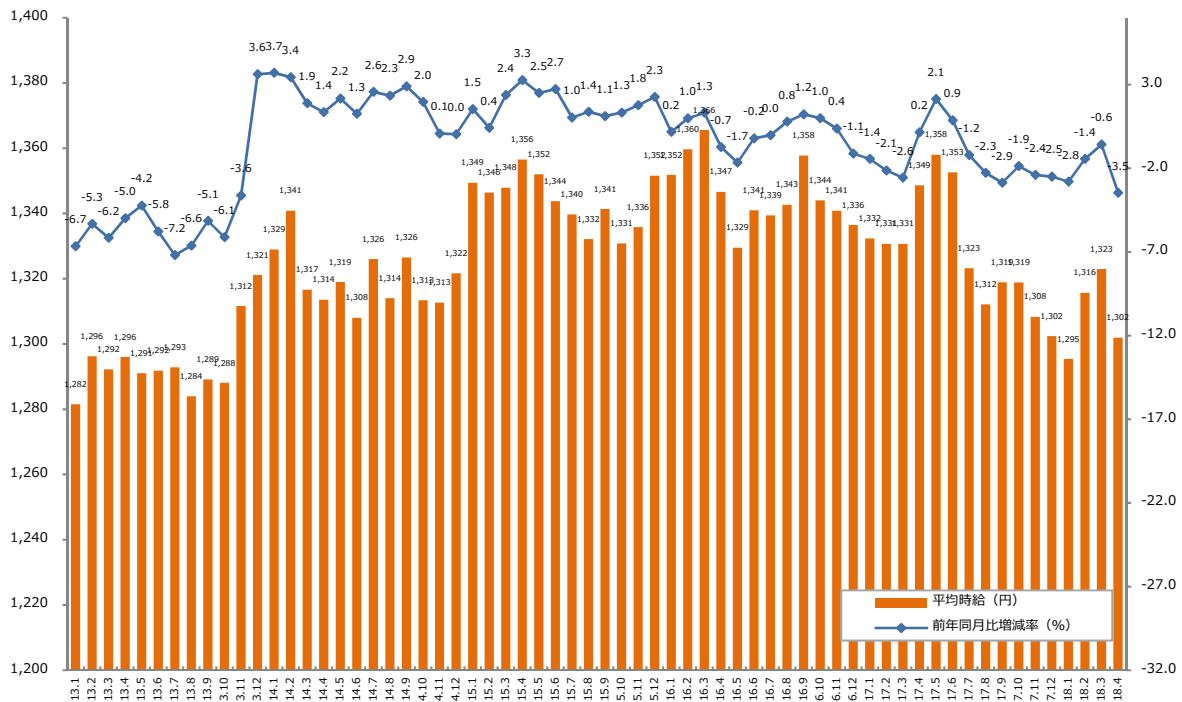


▼関東 平均時給推移

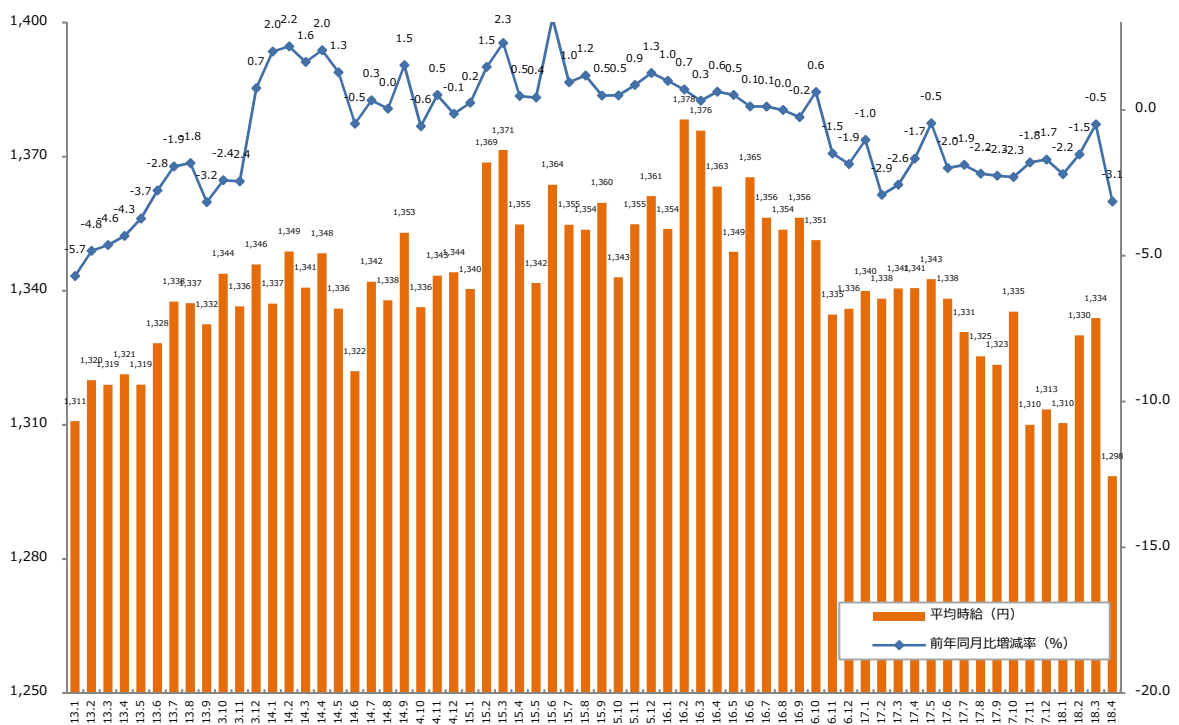


2：三大都市圏 エリア別 募集時平均時給調査

▼東海 平均時給推移 ※2013年1月からの推移



▼関西 平均時給推移



2：三大都市圏 エリア別 募集時平均時給調査

▼職種別平均時給（関東）①：

オフィスワーク、営業・販売・サービス、クリエイティブ

大分類職種	小分類職種	2018年4月 平均時給	前年同月比較（17.4）			前月比較（18.3）		
			平均時給	増減額	増減率	平均時給	増減額	増減率
オフィスワーク系	一般事務	¥1,578	¥1,534	44	2.9%	¥1,572	6	0.4%
	営業事務	¥1,579	¥1,579	▲0	-0.0%	¥1,563	16	1.0%
	学校事務	¥1,448	¥1,451	▲3	-0.2%	¥1,445	4	0.2%
	経理・財務・会計・英文経理	¥1,656	¥1,614	42	2.6%	¥1,649	7	0.4%
	秘書	¥1,710	¥1,688	22	1.3%	¥1,702	8	0.5%
	受付	¥1,506	¥1,468	38	2.6%	¥1,507	▲1	-0.1%
	総務・人事・法務	¥1,634	¥1,615	19	1.2%	¥1,632	2	0.1%
	広報・宣伝・IR	¥1,700	¥1,695	5	0.3%	¥1,685	15	0.9%
	企画・マーケティング	¥1,769	¥1,739	30	1.7%	¥1,853	▲84	-4.5%
	貿易・国際事務	¥1,676	¥1,639	37	2.3%	¥1,673	2	0.1%
	英文事務	¥1,728	¥1,713	15	0.9%	¥1,725	3	0.2%
	金融（銀行）事務	¥1,530	¥1,500	31	2.0%	¥1,541	▲11	-0.7%
	金融（証券）事務	¥1,626	¥1,574	52	3.3%	¥1,583	43	2.7%
	金融（生保・損保）事務	¥1,549	¥1,521	28	1.8%	¥1,559	▲11	-0.7%
	金融（その他）事務	¥1,593	¥1,549	45	2.9%	¥1,599	▲6	-0.4%
	通訳・翻訳	¥2,034	¥1,949	85	4.4%	¥2,026	8	0.4%
	OAオペレーター	¥1,661	¥1,595	66	4.2%	¥1,669	▲9	-0.5%
	データ入力	¥1,480	¥1,449	31	2.2%	¥1,490	▲10	-0.7%
	事務的軽作業	¥1,091	¥1,192	▲101	-8.5%	¥1,115	▲24	-2.1%
その他事務系	¥1,517	¥1,516	2	0.1%	¥1,490	27	1.8%	
計		¥1,589	¥1,570	18	1.2%	¥1,588	▲1	0.0%
営業・販売・サービス系	営業・企画営業・ラウンダー	¥1,745	¥1,745	0	0.0%	¥1,741	4	0.2%
	営業アシスタント	¥1,660	¥1,646	14	0.9%	¥1,671	▲11	-0.6%
	販売（アパレル系）	¥1,372	¥1,370	2	0.2%	¥1,372	▲0	-0.0%
	販売（家電・モバイル）	¥1,557	¥1,555	2	0.1%	¥1,576	▲19	-1.2%
	販売（その他）	¥1,418	¥1,397	21	1.5%	¥1,427	▲9	-0.6%
	デモンストレーター・MC	¥1,400	¥1,410	▲10	-0.7%	¥1,407	▲7	-0.5%
	窓口・ショールーム・カウンター受付	¥1,402	¥1,406	▲5	-0.3%	¥1,415	▲13	-0.9%
	旅行関連	¥1,469	¥1,461	8	0.6%	¥1,481	▲12	-0.8%
	テレマーケティング・テレフォンオペレーター	¥1,496	¥1,484	12	0.8%	¥1,500	▲4	-0.3%
	スーパーバイザー	¥1,636	¥1,695	▲59	-3.5%	¥1,694	▲58	-3.4%
	その他営業・販売・サービス系	¥1,367	¥1,400	▲33	-2.3%	¥1,395	▲28	-2.0%
	計		¥1,474	¥1,474	0	0.0%	¥1,483	▲8
クリエイティブ系	WEBデザイナー	¥1,910	¥1,808	101	5.6%	¥1,904	6	0.3%
	WEBディレクター	¥1,996	¥1,904	92	4.8%	¥1,994	1	0.1%
	WEB制作・編集	¥1,824	¥1,782	42	2.4%	¥1,813	12	0.6%
	編集・校正・制作	¥1,663	¥1,630	33	2.0%	¥1,656	6	0.4%
	デザイナー（ファッション・アクセサリー）・パタンナー	¥1,489	¥1,465	24	1.6%	¥1,570	▲81	-5.2%
	デザイナー（住宅・インテリア）	¥1,690	¥1,594	96	6.0%	¥1,663	27	1.6%
	DTPオペレーター	¥1,665	¥1,638	27	1.7%	¥1,665	▲0	-0.0%
	その他クリエイティブ職	¥1,826	¥1,730	96	5.5%	¥1,799	28	1.5%
計		¥1,829	¥1,746	83	4.7%	¥1,823	5	0.3%

2：三大都市圏 エリア別 募集時平均時給調査

▼職種別平均時給（関東）②：IT、技術、医療・介護、その他

大分類職種	小分類職種	2018年4月 平均時給	前年同月比較（17.4）			前月比較（18.3）		
			平均時給	増減額	増減率	平均時給	増減額	増減率
IT系	ビジネスアプリケーション系SE	¥2,592	¥2,552	40	1.6%	¥2,564	28	1.1%
	制御系SE	¥2,331	¥2,253	78	3.5%	¥2,274	57	2.5%
	データベース系SE	¥2,435	¥2,228	207	9.3%	¥2,359	76	3.2%
	Web・スマホ系SE	¥2,659	¥2,528	131	5.2%	¥2,639	20	0.8%
	社内SE	¥2,191	¥2,158	33	1.5%	¥2,154	37	1.7%
	プログラマ	¥2,264	¥2,270	▲7	-0.3%	¥2,245	19	0.8%
	ネットワークエンジニア	¥2,537	¥2,488	50	2.0%	¥2,522	16	0.6%
	テスト・評価	¥1,878	¥1,740	137	7.9%	¥1,909	▲32	-1.7%
	運用管理・保守	¥2,099	¥2,037	62	3.0%	¥2,093	6	0.3%
	ユーザーサポート・ヘルプデスク	¥1,860	¥1,808	52	2.9%	¥1,844	16	0.9%
	インストラクター・講師・教師	¥1,790	¥1,771	20	1.1%	¥1,836	▲46	-2.5%
	その他 IT系	¥2,020	¥1,921	99	5.1%	¥2,003	16	0.8%
計		¥2,231	¥2,125	106	5.0%	¥2,163	4	3.1%
技術系	CADオペレーター	¥1,727	¥1,684	43	2.6%	¥1,718	9	0.5%
	CAD・設計	¥1,872	¥1,793	79	4.4%	¥1,848	24	1.3%
	ハード系設計	¥2,179	¥2,065	114	5.5%	¥2,125	55	2.6%
	研究開発関連	¥1,810	¥1,801	9	0.5%	¥1,783	27	1.5%
	その他技術系	¥1,974	¥1,813	161	8.9%	¥1,923	51	2.7%
計		¥1,856	¥1,773	82	4.7%	¥1,838	18	1.0%
医療・介護系	医療事務	¥1,275	¥1,271	4	0.3%	¥1,295	▲21	-1.6%
	治験関連	¥1,841	¥1,912	▲70	-3.7%	¥1,825	16	0.9%
	介護関連	¥1,281	¥1,233	49	4.0%	¥1,294	▲13	-1.0%
	看護師・准看護師	¥1,446	¥1,852	▲405	-21.9%	¥1,494	▲48	-3.2%
	研究開発関連	¥1,610	¥1,497	112	7.5%	¥1,457	153	10.5%
	その他医療・介護関連	¥1,412	¥1,296	116	8.9%	¥1,346	66	4.9%
計		¥1,322	¥1,274	48	3.8%	¥1,322	25	-0.0%
その他	製造業務	¥1,266	¥1,279	▲13	-1.0%	¥1,284	▲18	-1.4%
	軽作業	¥1,057	¥1,047	10	1.0%	¥1,065	▲8	-0.7%
	ドライバー	¥1,330	¥1,267	64	5.0%	¥1,331	▲1	-0.1%
	インストラクター・講師・教師	¥1,742	¥1,888	▲146	-7.7%	¥1,869	▲127	-6.8%
	その他	¥1,267	¥1,357	▲90	-6.6%	¥1,274	▲7	-0.6%
計		¥1,093	¥1,095	▲2	-0.2%	¥1,097	▲1	-0.4%
総計（関東）		¥1,577	¥1,586	▲9	-0.6%	¥1,584	▲7	-0.4%

2：三大都市圏 エリア別 募集時平均時給調査

▼職種別平均時給（東海）①： オフィスワーク、営業・販売・サービス、クリエイティブ

大分類職種	小分類職種	2018年4月				前年同月比較 (17.4)			前月比較 (18.3)		
		平均時給	平均時給	増減額	増減率	平均時給	増減額	増減率	平均時給	増減額	増減率
オフィスワーク系	一般事務	¥1,312	¥1,284	29	2.2%	¥1,310	2	0.2%			
	営業事務	¥1,324	¥1,318	6	0.4%	¥1,329	▲5	-0.4%			
	学校事務	¥1,227	¥1,268	▲41	-3.2%	¥1,234	▲7	-0.6%			
	経理・財務・会計・英文経理	¥1,313	¥1,292	21	1.6%	¥1,319	▲6	-0.5%			
	秘書	¥1,368	¥1,326	42	3.2%	¥1,345	23	1.7%			
	受付	¥1,295	¥1,286	9	0.7%	¥1,284	11	0.8%			
	総務・人事・法務	¥1,331	¥1,307	24	1.9%	¥1,331	0	0.0%			
	広報・宣伝・IR	¥1,377	¥1,319	58	4.4%	¥1,354	22	1.6%			
	企画・マーケティング	¥1,436	¥1,381	54	3.9%	¥1,415	21	1.5%			
	貿易・国際事務	¥1,356	¥1,334	23	1.7%	¥1,348	8	0.6%			
	英文事務	¥1,397	¥1,404	▲7	-0.5%	¥1,379	18	1.3%			
	金融（銀行）事務	¥1,252	¥1,277	▲25	-2.0%	¥1,267	▲15	-1.2%			
	金融（証券）事務	¥1,429	¥1,321	107	8.1%	¥1,405	23	1.7%			
	金融（生保・損保）事務	¥1,351	¥1,354	▲3	-0.2%	¥1,315	36	2.7%			
	金融（その他）事務	¥1,350	¥1,263	88	6.9%	¥1,300	50	3.8%			
	通訳・翻訳	¥1,524	¥1,525	▲1	-0.1%	¥1,581	▲57	-3.6%			
	OAオペレーター	¥1,337	¥1,319	18	1.3%	¥1,379	▲42	-3.0%			
	データ入力	¥1,265	¥1,219	46	3.8%	¥1,257	8	0.6%			
	事務的軽作業	¥1,203	¥1,257	▲54	-4.3%	¥1,203	0	0.0%			
	その他事務系	¥1,269	¥1,293	▲24	-1.8%	¥1,299	▲30	-2.3%			
計		¥1,315	¥1,297	17	1.3%	¥1,314	1	0.1%			
営業・販売・サービス系	営業・企画営業・ラウンダー	¥1,524	¥1,507	16	1.1%	¥1,536	▲13	-0.8%			
	営業アシスタント	¥1,325	¥1,267	58	4.6%	¥1,338	▲13	-1.0%			
	販売（アパレル系）	¥1,310	¥1,288	22	1.7%	¥1,307	2	0.2%			
	販売（家電・モバイル）	¥1,426	¥1,417	10	0.7%	¥1,433	▲6	-0.4%			
	販売（その他）	¥1,256	¥1,234	22	1.8%	¥1,268	▲12	-0.9%			
	デモンストレーター・MC	¥1,313	¥1,347	▲34	-2.5%	¥1,312	1	0.1%			
	窓口・ショールーム・カウンター受付	¥1,295	¥1,301	▲6	-0.5%	¥1,297	▲2	-0.1%			
	旅行関連	¥1,187	¥1,177	10	0.9%	¥1,183	4	0.3%			
	テレマーケティング・テレフォンオペレーター	¥1,304	¥1,303	1	0.1%	¥1,317	▲13	-1.0%			
	スーパーバイザー	¥1,592	¥1,535	57	3.7%	¥1,515	76	5.0%			
	その他営業・販売・サービス系	¥1,178	¥1,189	▲11	-0.9%	¥1,225	▲46	-3.8%			
	計		¥1,327	¥1,303	25	1.9%	¥1,343	▲15	-1.1%		
クリエイティブ系	WEBデザイナー	¥1,522	¥1,414	108	7.6%	¥1,479	43	2.9%			
	WEBディレクター	¥1,732	¥1,617	115	7.1%	¥1,860	▲129	-6.9%			
	WEB制作・編集	¥1,441	¥1,471	▲30	-2.1%	¥1,478	▲37	-2.5%			
	編集・校正・制作	¥1,404	¥1,363	41	3.0%	¥1,411	▲7	-0.5%			
	デザイナー（ファッション・アクセサリ）・パタンナー	¥1,300	¥1,275	25	2.0%	¥1,300	0	0.0%			
	デザイナー（住宅・インテリア）	¥1,354	¥1,384	▲30	-2.1%	¥1,368	▲14	-1.0%			
	DTPオペレーター	¥1,346	¥1,333	13	1.0%	¥1,338	8	0.6%			
	その他クリエイティブ職	¥1,312	¥1,330	▲19	-1.4%	¥1,364	▲52	-3.8%			
計		¥1,456	¥1,401	55	3.9%	¥1,481	▲25	-1.7%			

2：三大都市圏 エリア別 募集時平均時給調査

▼職種別平均時給（東海）②：IT、技術、医療・介護、その他

大分類職種	小分類職種	2018年4月 平均時給	前年同月比較（17.4）			前月比較（18.3）		
			平均時給	増減額	増減率	平均時給	増減額	増減率
IT系	ビジネスアプリケーション系SE	¥2,011	¥2,000	11	0.6%	¥1,989	22	1.1%
	制御系SE	¥1,816	¥1,924	▲108	-5.6%	¥1,858	▲42	-2.2%
	データベース系SE	¥1,912	¥1,713	200	11.7%	¥1,720	192	11.2%
	Web・スマホ系SE	¥2,043	¥2,204	▲161	-7.3%	¥2,040	3	0.1%
	社内SE	¥2,072	¥1,773	300	16.9%	¥1,773	299	16.9%
	プログラマ	¥1,842	¥1,767	75	4.2%	¥1,899	▲57	-3.0%
	ネットワークエンジニア	¥1,913	¥1,785	128	7.2%	¥1,868	45	2.4%
	テスト・評価	¥1,673	¥1,586	86	5.4%	¥1,680	▲7	-0.4%
	運用管理・保守	¥1,708	¥1,831	▲123	-6.7%	¥1,640	67	4.1%
	ユーザーサポート・ヘルプデスク	¥1,613	¥1,568	45	2.9%	¥1,581	32	2.0%
	インストラクター・講師・教師	¥1,776	¥1,763	14	0.8%	¥1,754	22	1.3%
	その他 IT系	¥1,699	¥1,913	▲214	-11.2%	¥1,703	▲4	-0.2%
	計		¥1,754	¥1,774	▲20	-1.1%	¥1,737	17
技術系	CADオペレーター	¥1,457	¥1,589	▲132	-8.3%	¥1,503	▲46	-3.1%
	CAD・設計	¥1,519	¥1,455	63	4.4%	¥1,612	▲93	-5.8%
	ハード系設計	¥1,695	¥1,874	▲179	-9.5%	¥1,752	▲57	-3.2%
	研究開発関連	¥1,547	¥1,710	▲163	-9.5%	¥1,559	▲12	-0.8%
	その他技術系	¥1,620	¥1,675	▲55	-3.3%	¥1,641	▲21	-1.3%
計		¥1,540	¥1,679	▲139	-8.3%	¥1,597	▲57	-3.6%
医療・介護系	医療事務	¥1,130	¥1,176	▲46	-3.9%	¥1,146	▲16	-1.4%
	治験関連	-	-	-	-	-	-	-
	介護関連	¥1,173	¥1,119	54	4.8%	¥1,159	14	1.2%
	看護師・准看護師	¥1,218	¥1,519	▲301	-19.8%	¥1,221	▲3	-0.2%
	研究開発関連	¥1,350	¥1,414	▲64	-4.5%	¥1,350	0	0.0%
	その他医療・介護関連	¥1,190	¥1,204	▲14	-1.1%	¥1,181	9	0.8%
計		¥1,176	¥1,141	35	3.0%	¥1,162	14	1.2%
その他	製造業務	¥1,375	¥1,195	180	15.1%	¥1,401	▲26	-1.8%
	軽作業	¥1,215	¥1,040	174	16.8%	¥1,196	19	1.6%
	ドライバー	¥1,331	¥1,063	269	25.3%	¥1,298	33	2.6%
	インストラクター・講師・教師	¥1,300	¥1,700	▲400	-23.5%	¥1,842	▲542	-29.4%
	その他	¥1,306	¥1,273	32	2.5%	¥1,366	▲61	-4.4%
計		¥1,256	¥1,106	150	13.6%	¥1,262	▲6	-0.5%
総計（東海）		¥1,302	¥1,349	▲47	-3.5%	¥1,323	▲21	-1.6%

2：三大都市圏 エリア別 募集時平均時給調査

▼職種別平均時給（関西）①： オフィスワーク、営業・販売・サービス、クリエイティブ

大分類職種	小分類職種	2018年4月 平均時給	前年同月比較（17.4）			前月比較（18.3）		
			平均時給	増減額	増減率	平均時給	増減額	増減率
オフィスワーク系	一般事務	¥1,278	¥1,302	▲ 24	-1.8%	¥1,294	▲ 16	-1.2%
	営業事務	¥1,312	¥1,333	▲ 21	-1.6%	¥1,333	▲ 21	-1.6%
	学校事務	¥1,210	¥1,236	▲ 26	-2.1%	¥1,226	▲ 16	-1.3%
	経理・財務・会計・英文経理	¥1,340	¥1,342	▲ 3	-0.2%	¥1,352	▲ 12	-0.9%
	秘書	¥1,364	¥1,362	1	0.1%	¥1,411	▲ 47	-3.3%
	受付	¥1,249	¥1,265	▲ 17	-1.3%	¥1,257	▲ 9	-0.7%
	総務・人事・法務	¥1,348	¥1,356	▲ 8	-0.6%	¥1,359	▲ 11	-0.8%
	広報・宣伝・IR	¥1,203	¥1,503	▲ 300	-20.0%	¥1,324	▲ 121	-9.1%
	企画・マーケティング	¥1,529	¥1,346	183	13.6%	¥1,534	▲ 6	-0.4%
	貿易・国際事務	¥1,398	¥1,380	17	1.3%	¥1,396	2	0.1%
	英文事務	¥1,431	¥1,432	▲ 1	-0.1%	¥1,443	▲ 13	-0.9%
	金融（銀行）事務	¥1,248	¥1,234	14	1.1%	¥1,249	▲ 1	-0.1%
	金融（証券）事務	¥1,446	¥1,435	11	0.8%	¥1,385	61	4.4%
	金融（生保・損保）事務	¥1,354	¥1,305	49	3.8%	¥1,346	8	0.6%
	金融（その他）事務	¥1,304	¥1,301	3	0.2%	¥1,261	43	3.4%
	通訳・翻訳	¥1,568	¥1,534	35	2.2%	¥1,602	▲ 33	-2.1%
	OAオペレーター	¥1,308	¥1,277	31	2.4%	¥1,347	▲ 39	-2.9%
	データ入力	¥1,240	¥1,240	0	0.0%	¥1,247	▲ 8	-0.6%
	事務的軽作業	¥1,109	¥1,052	57	5.4%	¥1,127	▲ 18	-1.6%
	その他事務系	¥1,297	¥1,340	▲ 44	-3.2%	¥1,303	▲ 7	-0.5%
計		¥1,296	¥1,316	▲ 19	-1.5%	¥1,312	▲ 15	-1.2%
営業・販売・サービス系	営業・企画営業・ラウンダー	¥1,557	¥1,499	58	3.9%	¥1,564	▲ 7	-0.4%
	営業アシスタント	¥1,416	¥1,402	15	1.0%	¥1,497	▲ 80	-5.4%
	販売（アパレル系）	¥1,315	¥1,291	24	1.9%	¥1,313	3	0.2%
	販売（家電・モバイル）	¥1,449	¥1,403	46	3.2%	¥1,443	6	0.4%
	販売（その他）	¥1,277	¥1,259	18	1.4%	¥1,284	▲ 7	-0.5%
	デモンストレーター・MC	¥1,215	¥1,277	▲ 62	-4.9%	¥1,226	▲ 11	-0.9%
	窓口・ショールーム・カウンター受付	¥1,194	¥1,204	▲ 11	-0.9%	¥1,179	15	1.3%
	旅行関連	¥1,179	¥1,155	24	2.1%	¥1,212	▲ 33	-2.7%
	テレマーケティング・テレフォンオペレーター	¥1,267	¥1,286	▲ 19	-1.5%	¥1,288	▲ 21	-1.6%
	スーパーバイザー	¥1,465	¥1,424	41	2.9%	¥1,470	▲ 6	-0.4%
	その他営業・販売・サービス系	¥1,260	¥1,208	51	4.2%	¥1,248	12	0.9%
	計		¥1,305	¥1,283	22	1.7%	¥1,314	▲ 10
クリエイティブ系	WEBデザイナー	¥1,540	¥1,484	56	3.7%	¥1,485	54	3.7%
	WEBディレクター	¥1,619	¥1,578	41	2.6%	¥1,555	64	4.1%
	WEB制作・編集	¥1,513	¥1,473	40	2.7%	¥1,499	14	0.9%
	編集・校正・制作	¥1,375	¥1,376	▲ 1	-0.1%	¥1,385	▲ 10	-0.7%
	デザイナー（ファッション・アクセサリ）・パタンナー	-	¥1,400	-	-	¥1,400	-	-
	デザイナー（住宅・インテリア）	¥1,664	¥1,419	244	17.2%	¥1,535	128	8.4%
	DTPオペレーター	¥1,396	¥1,370	26	1.9%	¥1,376	20	1.5%
	その他クリエイティブ職	¥1,552	¥1,384	168	12.2%	¥1,487	65	4.4%
計		¥1,510	¥1,451	59	4.0%	¥1,473	37	2.5%

2：三大都市圏 エリア別 募集時平均時給調査

▼職種別平均時給（関西）②：IT、技術、医療・介護、その他

大分類職種	小分類職種	2018年4月 平均時給	前年同月比較（17.4）			前月比較（18.3）		
			平均時給	増減額	増減率	平均時給	増減額	増減率
IT系	ビジネスアプリケーション系SE	¥2,124	¥1,995	129	6.5%	¥2,079	45	2.1%
	制御系SE	¥2,075	¥1,989	86	4.3%	¥2,008	67	3.3%
	データベース系SE	¥1,961	¥1,740	221	12.7%	¥1,994	▲ 34	-1.7%
	Web・スマホ系SE	¥2,093	¥1,974	119	6.0%	¥2,183	▲ 90	-4.1%
	社内SE	¥1,848	¥1,893	▲ 45	-2.4%	¥1,829	18	1.0%
	プログラマ	¥1,989	¥1,967	22	1.1%	¥2,004	▲ 15	-0.7%
	ネットワークエンジニア	¥2,138	¥2,017	121	6.0%	¥2,090	48	2.3%
	テスト・評価	¥1,603	¥1,541	62	4.0%	¥1,590	13	0.8%
	運用管理・保守	¥1,757	¥1,782	▲ 24	-1.4%	¥1,738	20	1.1%
	ユーザーサポート・ヘルプデスク	¥1,565	¥1,543	22	1.4%	¥1,548	16	1.1%
	インストラクター・講師・教師	¥1,600	¥1,296	304	23.4%	¥1,650	▲ 50	-3.0%
	その他 IT系	¥1,838	¥1,693	146	8.6%	¥1,715	123	7.2%
計		¥1,844	¥1,779	65	3.6%	¥1,834	10	0.5%
技術系	CADオペレーター	¥1,474	¥1,504	▲ 29	-1.9%	¥1,485	▲ 11	-0.7%
	CAD・設計	¥1,702	¥1,678	24	1.4%	¥1,619	83	5.1%
	ハード系設計	¥1,974	¥1,921	53	2.8%	¥1,880	94	5.0%
	研究開発関連	¥1,795	¥1,613	182	11.3%	¥1,687	108	6.4%
	その他技術系	¥1,735	¥1,633	102	6.3%	¥1,614	121	7.5%
計		¥1,658	¥1,626	33	2.0%	¥1,629	29	1.8%
医療・介護系	医療事務	¥1,116	¥1,158	▲ 42	-3.7%	¥1,121	▲ 5	-0.5%
	治験関連	¥1,827	¥1,645	182	11.0%	¥2,032	▲ 205	-10.1%
	介護関連	¥1,159	¥1,114	45	4.1%	¥1,152	7	0.6%
	看護師・准看護師	¥1,166	¥1,744	▲ 578	-33.1%	¥1,166	1	0.1%
	研究開発関連	¥1,442	¥1,398	45	3.2%	¥1,425	17	1.2%
	その他医療・介護関連	¥1,167	¥1,172	▲ 6	-0.5%	¥1,170	▲ 3	-0.3%
計		¥1,161	¥1,155	7	0.6%	¥1,158	3	0.3%
その他	製造業務	¥1,295	¥1,153	142	12.3%	¥1,289	6	0.4%
	軽作業	¥1,114	¥1,003	111	11.0%	¥1,142	▲ 28	-2.5%
	ドライバー	¥1,126	¥1,122	4	0.4%	¥1,085	41	3.8%
	インストラクター・講師・教師	¥1,400	¥1,234	166	13.4%	¥1,531	▲ 132	-8.6%
	その他	¥1,189	¥1,158	31	2.7%	¥1,254	▲ 65	-5.2%
計		¥1,167	¥1,053	114	10.8%	¥1,199	▲ 31	-2.6%
総計（関西）		¥1,298	¥1,341	▲ 42	-3.1%	¥1,334	▲ 35	-2.7%

本ニュースリリースに関する問合せ先

広報担当：森本、大原、松田、清水

<https://corp.en-japan.com/>

エン・ジャパン株式会社

〒163-1335 新宿区西新宿6-5-1 新宿アイランドタワー

TEL：03-3342-6590 FAX：03-3342-4507 MAIL：en-press@en-japan.com