

～ 京都中心部から比叡山・びわ湖観光ルートへ ～

新しい観光用車両「ひえい」のデビュー日が

3月21日（水・祝）に決定しました

叡山電鉄株式会社（本社：京都市左京区、社長：塩山等）では、観光用車両「ひえい」のデビュー日を2018年3月21日（水・祝）に決定しましたのでお知らせいたします。

3月21日（水・祝）は、冬の期間に運休している叡山ケーブル・ロープウェイ、比叡山内シャトルバスなど、京都側から比叡山へ向かう交通機関が運行を再開し、「山と水と光の廻廊＜比叡山・びわ湖＞」の道しるべを目指す「ひえい」の運行開始にふさわしい日です。

また、この「ひえい」は、近年増加する海外からのお客さまへの対応として、従来車両よりも外国語の案内を充実させたほか、車内には車いす・ベビーカースペースを設置し、バリアフリーへの配慮も行った車両としています。

京都中心部から気軽に行ける、身近な自然空間「八瀬・比叡山」へ。今春はぜひ「ひえい」でお出かけください。

詳細は別紙のとおりです。



新しい観光用車両「ひえい」のイメージ



(別紙)

1. 愛 称 ひえい (英文表記) H I E I

【愛称の由来】

この列車の運行を予定している叡山本線（出町柳駅～八瀬比叡山口駅間）は、1925（大正14）年9月27日、霊峰比叡山への参拝アクセスとして営業を開始しました。以来、観光の足、生活の足として、多くのお客さまにご利用いただいております。

そして現在、京阪グループ全体で取り組んでいる、京都中心部から八瀬、比叡山を經由し、坂本、びわ湖に至る観光ルート「山と水と光の廻廊<比叡山・びわ湖>」をさらに活性化させ、その道しるべとなるよう「ひえい」と決定しました。表記は、1997（平成9）年から運行している展望列車「きらら」と同じくひらがなとすることで、わかりやすさと親しみやすさを持たせています。

2. 運行開始日 2018年3月21日（水・祝）

3. 運行区間 叡山本線 出町柳駅～八瀬比叡山口駅間

4. 運行日 火曜日を除く毎日（ただし、定期点検時などは長期運休期間が発生します）

5. 運行時刻表（昼間時間帯）

・出町柳駅発→八瀬比叡山口駅ゆき

	平日	土曜・休日
8	01 45	
9	27	22
10	07 47	07 52
11	27	37
12	07 47	22
13	27	07 52
14	07 47	37
15	27	22
16	07 47	07 52
17	25	37
18	04 37	

・八瀬比叡山口駅発→出町柳駅ゆき

	平日	土曜・休日
8	24	
9	11 50	44
10	30	29
11	10 50	14 59
12	30	44
13	10 50	29
14	30	14 59
15	10 50	44
16	30	29
17	09 42	14 59
18	21 55	

※この時刻表は現時点で検討中のものであり今後変更する場合があります。

※2018年3月21日（水・祝）は、出町柳駅12時22分発、八瀬比叡山口駅12時44分発から運行します。

6. 運 賃 乗車区間の普通運賃（特別料金は不要です）

【例】出町柳駅～八瀬比叡山口駅 大人片道260円、小児片道130円



7. 車両の特徴 【外装デザイン】



叡山電車の2つの終着点にある「比叡山」と「鞍馬山」の持つ荘厳で神聖な空気感や深淵な歴史、木漏れ日や静寂な空間から感じる大地の気やパワーなど、「神秘的な雰囲気」や「時空を超えたダイナミズム」といったイメージを「楕円」というモチーフで大胆に表現しています。

また、側面に配されたストライプは比叡山の山霧をイメージしています。

【内装デザイン】



座席にはゆったりとしたバケットシートを採用。お客さま一人ひとりの着席スペースを明確にするとともに座り心地の向上を図っています。

照明には、当社の車両では初めてLEDダウンライトを採用し、今までの当社車両とは違った非日常感を演出しています。

【バリアフリーへの対応】

八瀬比叡山口駅側のドア付近に車いす・ベビーカースペースを1か所設けます。

【海外からのお客さまへの対応】

車外の行先表示器は日本語のほか、英語、韓国語（ハングル）、中国語（簡体字）の4か国語で表示します。



<行先表示器のイメージ>



英語



韓国語 (ハングル)



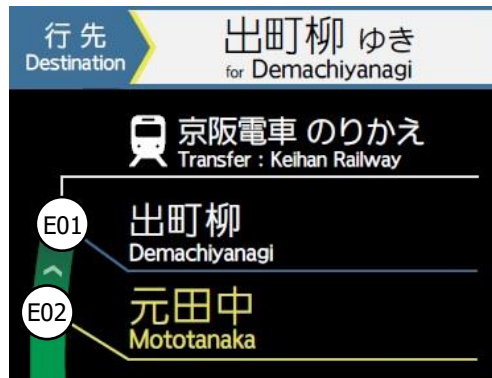
中国語 (簡体字)

車内の案内においても従来車両に比べて英語標記を充実させます。

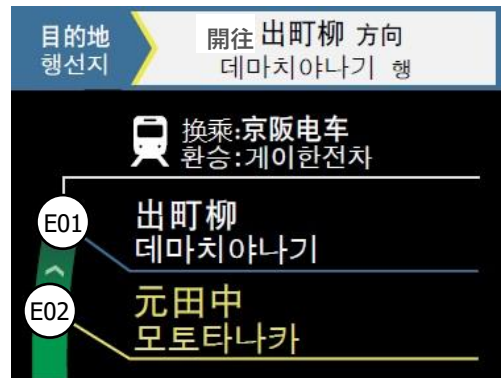
<路線図・ワンマン運転のご案内>



<案内表示器のイメージ>



英語



中国語 (簡体字)、韓国語 (ハングル)

※この表示器は従来車両にも設置しています。

【ロゴマーク】



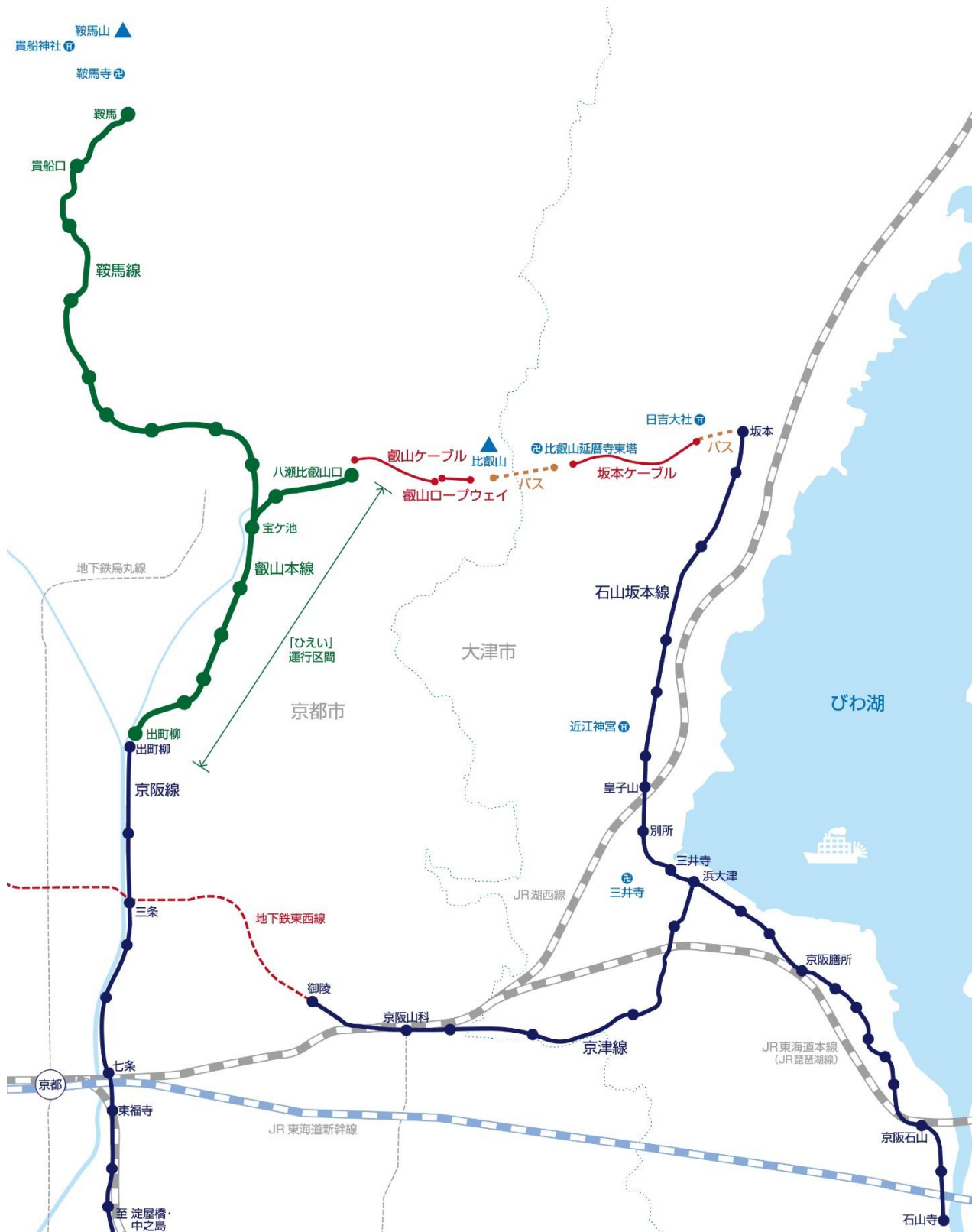
Spiritual Energy (スピリチュアル・エナジー)

大地から放出される気のパワーと灯火を抽象化しています。



(ご参考)

[叡山電車とその周辺の路線図]



2018年3月17日(土)より、京阪電車石山坂本線「坂本」駅は「坂本比叡山口」駅に、「皇子山」駅は「京阪大津京」駅に、「別所」駅は「大津市役所前」駅に、「浜大津」駅は「びわ湖浜大津」駅に変更となります。

