

2017年7月度の派遣平均時給は1,515円、 10ヶ月連続で前期比マイナス。

『エン派遣』三大都市圏の募集時平均時給レポート（2017年7月）

人材採用・入社後活躍のエン・ジャパン株式会社（本社：東京都新宿区、代表取締役社長：鈴木孝二）が運営する日本最大級の派遣のお仕事まとめサイト『エン派遣』（<https://haken.en-japan.com/>）では、サイトに掲載されたすべての職種（※）の求人情報をエリア別（※）に集計し、募集時の平均時給分析を行なっています。2017年7月度の集計結果がまとまりましたので、お知らせします。

※『エン派遣』上で分類されている職種、エリア

【概況】

■7月度の三大都市圏平均時給は、1,515円。10ヶ月連続で前期比マイナス。

2017年7月度の三大都市圏平均時給は1,515円。前月比-9円・0.6%減、前年同月比-36円・2.3%減と10ヶ月連続で前年同月比マイナスとなりました。他の職種に比べ時給水準が低い「医療・介護系」職種の案件数は、慢性的な人材不足と業務の分業化を背景に前年同月比5倍を記録。加えて「時短OK」「週3日から勤務可」など、パートタイム案件増加が前年同月比マイナスの主要因となりました。

■7月度の三大都市圏職種別平均時給は、オフィスワーク系が過去最高時給を更新。

職種別の平均時給で、前年同月比プラスとなったのは「オフィスワーク系」職種が6ヶ月連続で過去最高の1,534円（前月比+2円・0.2%増、前年同月比+20円・1.4%増）、「営業・販売・サービス系」職種が1,414円（同-4円・0.3%減、同+15円・1.1%増）、「クリエイティブ系」職種が1,689円（同+2円・0.1%増、同+1円・横ばい）、「医療・介護系」職種が1,258円（同-7円・0.5%減、同+15円・1.2%増）でした。前年同月比マイナスは、「IT系」職種が2,035円（同-3円・0.2%減、同-54円・2.6%減）、「技術系」は1,713円（同-16円・0.5%減、同-3円・0.2%減）でした。

■7月度のエリア別平均時給は、三大都市圏全エリアで前年同月比マイナス。

エリア別平均時給は、三大都市圏全エリアで前年同月比マイナスでした。関東エリアは1,568円（前月比-6円、0.4%減、前年同月比-45円・2.8%減）、東海エリアで1,323円（同-29円、2.2%減、同-16円・1.2%減）、関西エリアは1,331円（同-5円、0.6%減、同-26円・1.9%減）でした。

本ニュースリリースに関する問合せ先

広報担当：森本、松田

<http://corp.en-japan.com/>

エン・ジャパン株式会社

〒163-1335 新宿区西新宿6-5-1 新宿アイランドタワー

TEL：03-3342-6590 FAX：03-3342-4507 MAIL：en-press@en-japan.com

【調査概要】

▼集計対象

エン・ジャパンが運営する日本最大級の派遣のお仕事まとめサイト『エン派遣』
(<http://haken.en-japan.com/>) に掲載された求人情報より、募集時の平均時給を集計いたしました。

▼対象エリア

関東（東京都、神奈川県、埼玉県、千葉県、茨城県、群馬県、栃木県、山梨県）
東海（愛知県、岐阜県、三重県、静岡県）
関西（大阪府、兵庫県、京都府、滋賀県、奈良県、和歌山県）

▼集計対象職種

- ◎ オフィスワーク系
一般事務、営業事務、経理・財務、秘書、受付、総務・人事、貿易・国際事務など
- ◎ 営業・販売・サービス系
営業・企画営業、販売、窓口・ショールーム、テレマーケティングなど
- ◎ クリエイティブ系
WEBデザイナー、編集・制作・校正、デザイナー、DTPオペレーターなど
- ◎ IT系
SE、プログラマー、ネットワークエンジニア、テスト・評価、
運用管理・保守、ユーザーサポートなど
- ◎ 技術系
CADオペレーター、CAD・設計、ハード系設計など
- ◎ 医療介護・教育系
医療事務、治験関連、介護関連、看護師・准看護師、研究開発など
- ◎ その他
製造業務、軽作業、ドライバー、インストラクター・講師など

日本最大級の派遣のお仕事まとめサイト 『エン派遣』



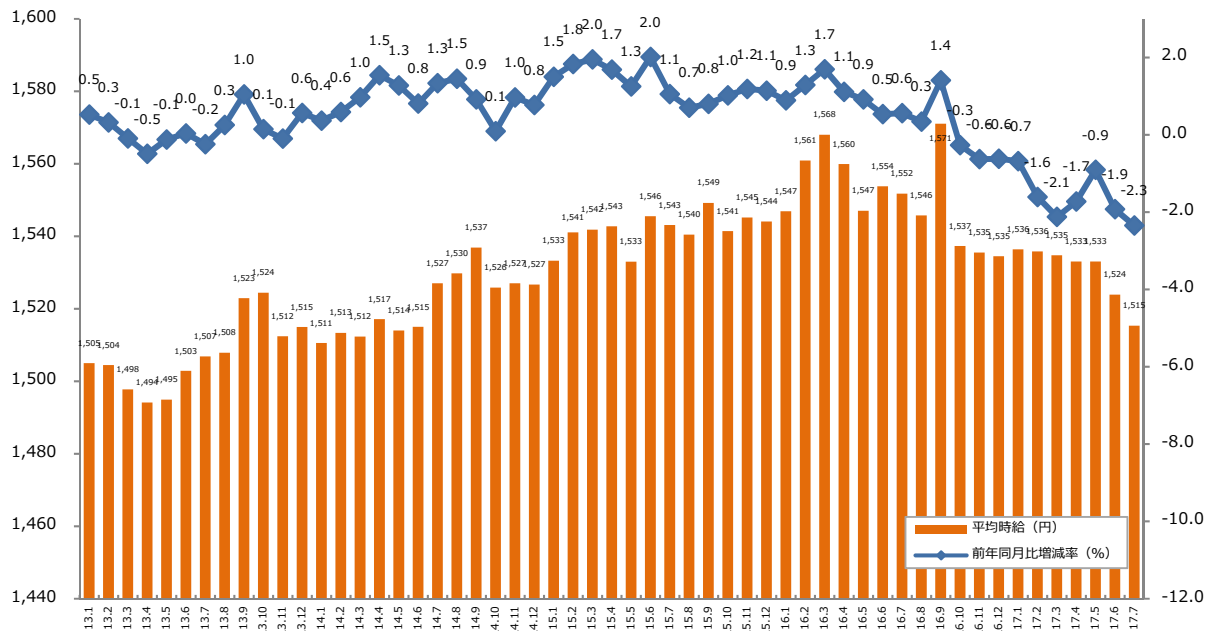
en エン派遣

<https://haken.en-japan.com/>

派遣の仕事を探す求職者と、全国の優良人材派遣会社を結ぶ、日本最大級の派遣のお仕事まとめサイトです。派遣で働く方のさまざまなニーズや条件と、派遣会社の持つ仕事情報のマッチングを重視したサイト設計で、適切なお仕事との出会いを支援します。

1：三大都市圏 募集時平均時給調査

▼平均時給推移（三大都市圏 ※関東・東海・関西） ※2013年1月からの推移



▼職種別平均時給推移（三大都市圏 ※関東・東海・関西）

職種名	15.1	15.2	15.3	15.4	15.5	15.6	15.7	15.8	15.9	15.10	15.11	15.12
オフィスワーク系	¥1,473	¥1,473	¥1,469	¥1,473	¥1,473	¥1,480	¥1,480	¥1,486	¥1,502	¥1,499	¥1,496	¥1,494
営業・販売・サービス系	¥1,384	¥1,385	¥1,384	¥1,384	¥1,382	¥1,383	¥1,385	¥1,384	¥1,398	¥1,392	¥1,394	¥1,398
クリエイティブ系	¥1,642	¥1,653	¥1,651	¥1,650	¥1,634	¥1,642	¥1,640	¥1,660	¥1,681	¥1,684	¥1,677	¥1,679
IT系	¥2,025	¥1,999	¥2,010	¥2,023	¥2,023	¥2,021	¥2,015	¥2,016	¥2,007	¥2,035	¥2,031	¥2,031
技術系	¥1,702	¥1,711	¥1,730	¥1,732	¥1,726	¥1,723	¥1,708	¥1,715	¥1,715	¥1,704	¥1,711	¥1,723
医療・介護系	¥1,531	¥1,524	¥1,503	¥1,468	¥1,423	¥1,388	¥1,408	¥1,379	¥1,367	¥1,373	¥1,393	¥1,384
その他	¥1,165	¥1,184	¥1,167	¥1,140	¥1,136	¥1,138	¥1,136	¥1,140	¥1,148	¥1,135	¥1,136	¥1,136
全体	¥1,533	¥1,541	¥1,542	¥1,543	¥1,533	¥1,546	¥1,543	¥1,540	¥1,549	¥1,541	¥1,545	¥1,544
職種名	16.1	16.2	16.3	16.4	16.5	16.6	16.7	16.8	16.9	16.10	16.11	16.12
オフィスワーク系	¥1,495	¥1,507	¥1,511	¥1,502	¥1,503	¥1,508	¥1,513	¥1,510	¥1,508	¥1,510	¥1,512	¥1,516
営業・販売・サービス系	¥1,400	¥1,403	¥1,408	¥1,404	¥1,401	¥1,405	¥1,399	¥1,401	¥1,406	¥1,412	¥1,417	¥1,423
クリエイティブ系	¥1,678	¥1,689	¥1,679	¥1,678	¥1,686	¥1,690	¥1,688	¥1,687	¥1,694	¥1,688	¥1,679	¥1,681
IT系	¥2,045	¥2,034	¥2,061	¥2,068	¥2,070	¥2,081	¥2,089	¥2,099	¥2,104	¥2,083	¥2,096	¥2,083
技術系	¥1,706	¥1,715	¥1,713	¥1,708	¥1,720	¥1,728	¥1,716	¥1,733	¥1,713	¥1,728	¥1,710	¥1,718
医療・介護系	¥1,332	¥1,297	¥1,275	¥1,281	¥1,275	¥1,274	¥1,242	¥1,234	¥1,235	¥1,242	¥1,236	¥1,237
その他	¥1,144	¥1,131	¥1,127	¥1,124	¥1,112	¥1,122	¥1,137	¥1,115	¥1,098	¥1,100	¥1,092	¥1,088
全体	¥1,547	¥1,561	¥1,568	¥1,560	¥1,547	¥1,554	¥1,552	¥1,546	¥1,571	¥1,537	¥1,535	¥1,535
職種名	17.1	17.2	17.3	17.4	17.5	17.6	17.7					
オフィスワーク系	¥1,514	¥1,517	¥1,520	¥1,529	¥1,529	¥1,532	¥1,534					
営業・販売・サービス系	¥1,417	¥1,423	¥1,424	¥1,419	¥1,423	¥1,418	¥1,414					
クリエイティブ系	¥1,681	¥1,691	¥1,694	¥1,690	¥1,700	¥1,687	¥1,689					
IT系	¥2,072	¥2,066	¥2,065	¥2,053	¥2,039	¥2,038	¥2,035					
技術系	¥1,707	¥1,715	¥1,716	¥1,722	¥1,720	¥1,704	¥1,713					
医療・介護系	¥1,241	¥1,235	¥1,236	¥1,217	¥1,249	¥1,264	¥1,258					
その他	¥1,094	¥1,093	¥1,097	¥1,087	¥1,082	¥1,083	¥1,088					
全体	¥1,536	¥1,536	¥1,535	¥1,533	¥1,533	¥1,524	¥1,515					

1：三大都市圏 募集時平均時給調査

▼職種別平均時給①：オフィスワーク、営業・販売・サービス、クリエイティブ

大分類職種	小分類職種	2017年7月 平均時給	前年同月比較 (16.7)			前月比較 (17.6)			
			平均時給	増減額	増減率	平均時給	増減額	増減率	
オフィスワーク系	一般事務	¥1,498	¥1,469	29	2.0%	¥1,494	4	0.3%	
	営業事務	¥1,546	¥1,504	42	2.8%	¥1,538	8	0.5%	
	学校事務	¥1,393	¥1,362	30	2.2%	¥1,384	9	0.7%	
	経理・財務・会計・英文経理	¥1,581	¥1,569	12	0.8%	¥1,580	1	0.1%	
	秘書	¥1,661	¥1,644	17	1.0%	¥1,652	9	0.5%	
	受付	¥1,450	¥1,388	62	4.5%	¥1,460	▲10	-0.7%	
	総務・人事・法務	¥1,584	¥1,576	8	0.5%	¥1,586	▲2	-0.1%	
	広報・宣伝・IR	¥1,702	¥1,636	66	4.0%	¥1,670	32	1.9%	
	企画・マーケティング	¥1,780	¥1,745	35	2.0%	¥1,735	45	2.6%	
	貿易・国際事務	¥1,583	¥1,553	30	1.9%	¥1,585	▲2	-0.1%	
	英文事務	¥1,679	¥1,665	14	0.9%	¥1,695	▲15	-0.9%	
	金融（銀行）事務	¥1,448	¥1,427	21	1.5%	¥1,462	▲14	-1.0%	
	金融（証券）事務	¥1,569	¥1,554	15	1.0%	¥1,551	18	1.2%	
	金融（生保・損保）事務	¥1,502	¥1,491	11	0.8%	¥1,504	▲2	-0.2%	
	金融（その他）事務	¥1,532	¥1,536	▲4	-0.3%	¥1,541	▲9	-0.6%	
	通訳・翻訳	¥1,949	¥1,915	34	1.8%	¥1,944	6	0.3%	
	OAオペレーター	¥1,584	¥1,529	55	3.6%	¥1,565	19	1.2%	
	データ入力	¥1,416	¥1,379	37	2.7%	¥1,400	16	1.2%	
	事務的軽作業	¥1,167	¥1,226	▲59	-4.8%	¥1,178	▲12	-1.0%	
	その他事務系	¥1,487	¥1,522	▲35	-2.3%	¥1,479	8	0.5%	
計		¥1,534	¥1,513	20	1.4%	¥1,532	2	0.2%	
営業・販売・サービス系	営業・企画営業・ラウンダー	¥1,648	¥1,605	43	2.7%	¥1,662	▲14	-0.9%	
	営業アシスタント	¥1,613	¥1,569	44	2.8%	¥1,607	6	0.4%	
	販売（アパレル系）	¥1,341	¥1,314	27	2.1%	¥1,343	▲1	-0.1%	
	販売（家電・モバイル）	¥1,513	¥1,471	42	2.8%	¥1,517	▲4	-0.2%	
	販売（その他）	¥1,351	¥1,326	24	1.8%	¥1,356	▲5	-0.4%	
	デモンストレーター・MC	¥1,350	¥1,353	▲3	-0.2%	¥1,357	▲7	-0.5%	
	窓口・ショールーム・カウンター受付	¥1,358	¥1,301	57	4.4%	¥1,361	▲3	-0.3%	
	旅行関連	¥1,395	¥1,346	49	3.6%	¥1,366	29	2.1%	
	テレマーケティング・テレフォンオペレーター	¥1,430	¥1,409	20	1.4%	¥1,436	▲7	-0.5%	
	スーパーバイザー	¥1,619	¥1,648	▲29	-1.8%	¥1,617	2	0.1%	
	その他営業・販売・サービス系	¥1,312	¥1,316	▲4	-0.3%	¥1,322	▲10	-0.8%	
	計		¥1,414	¥1,399	15	1.1%	¥1,418	▲4	-0.3%
	クリエイティブ系	WEBデザイナー	¥1,737	¥1,744	▲6	-0.4%	¥1,745	▲7	-0.4%
WEBディレクター		¥1,858	¥1,865	▲7	-0.4%	¥1,846	12	0.6%	
WEB制作・編集		¥1,712	¥1,717	▲5	-0.3%	¥1,707	4	0.2%	
編集・校正・制作		¥1,612	¥1,582	30	1.9%	¥1,610	3	0.2%	
デザイナー（ファッション・アクセサリー）・パタンナー		¥1,538	¥1,548	▲10	-0.6%	¥1,479	59	4.0%	
デザイナー（住宅・インテリア）		¥1,553	¥1,555	▲1	-0.1%	¥1,593	▲40	-2.5%	
DTPオペレーター		¥1,552	¥1,539	13	0.8%	¥1,573	▲21	-1.3%	
その他クリエイティブ職		¥1,662	¥1,634	28	1.7%	¥1,659	3	0.2%	
計			¥1,689	¥1,688	1	0.0%	¥1,687	2	0.1%

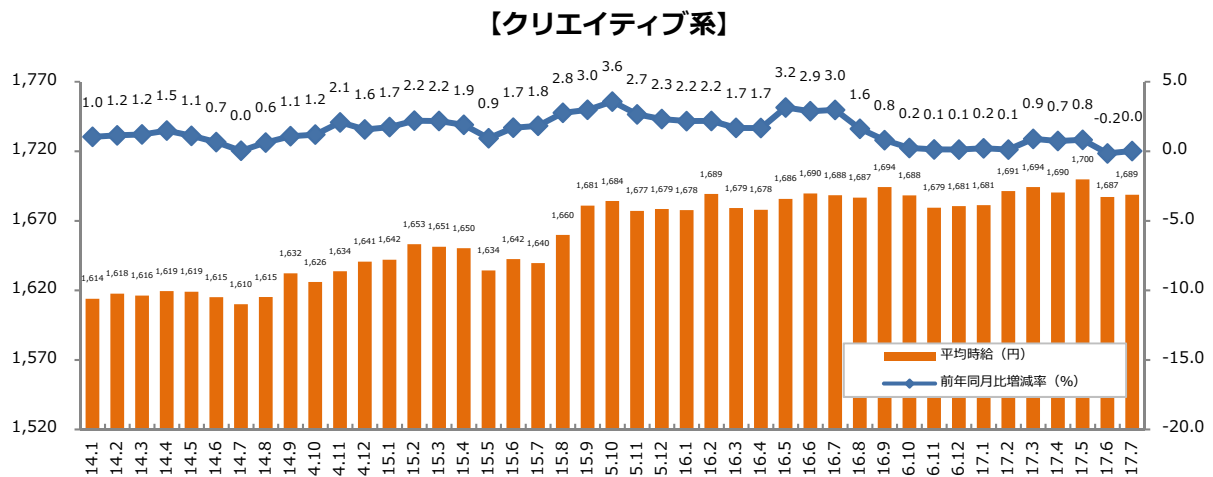
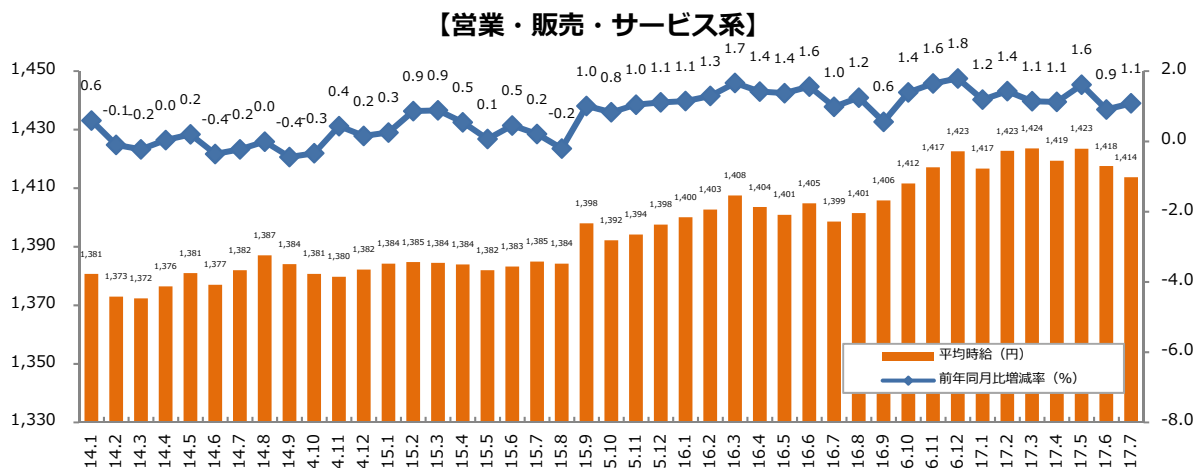
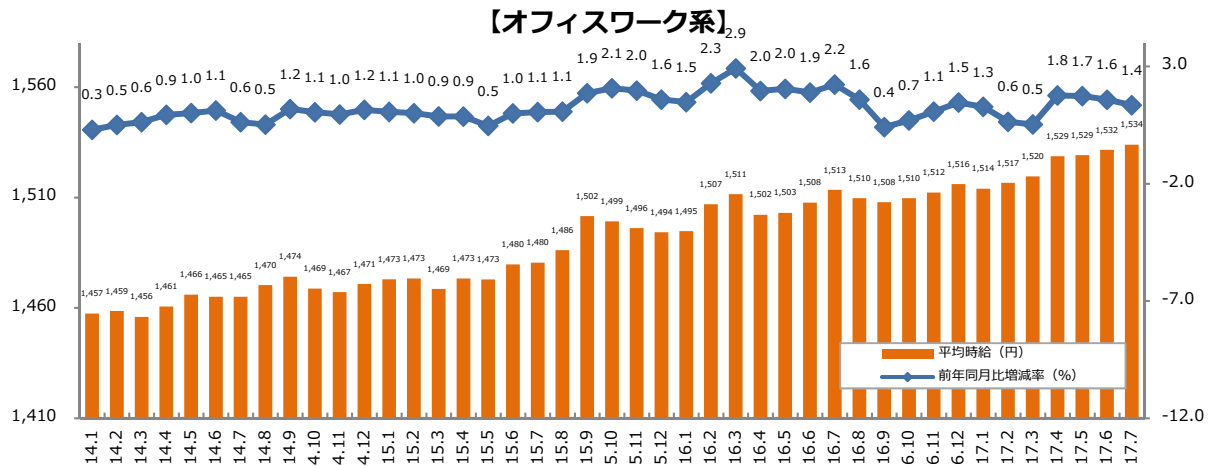
1：三大都市圏 募集時平均時給調査

▼職種別平均時給②：IT、技術、医療・介護、その他

大分類職種	小分類職種	2017年7月 平均時給	前年同月比較 (16.7)			前月比較 (17.6)		
			平均時給	増減額	増減率	平均時給	増減額	増減率
IT系	ビジネスアプリケーション系SE	¥2,404	¥2,388	16	0.7%	¥2,429	▲ 24	-1.0%
	制御系SE	¥2,095	¥2,032	63	3.1%	¥2,106	▲ 11	-0.5%
	データベース系SE	¥2,170	¥2,219	▲ 49	-2.2%	¥2,171	▲ 1	-0.0%
	Web・スマホ系SE	¥2,497	¥2,378	118	5.0%	¥2,490	7	0.3%
	社内SE	¥2,093	¥2,114	▲ 22	-1.0%	¥2,094	▲ 2	-0.1%
	プログラマ	¥2,177	¥2,227	▲ 50	-2.3%	¥2,187	▲ 10	-0.5%
	ネットワークエンジニア	¥2,424	¥2,447	▲ 23	-0.9%	¥2,427	▲ 3	-0.1%
	テスト・評価	¥1,709	¥1,704	5	0.3%	¥1,684	26	1.5%
	運用管理・保守	¥1,958	¥2,057	▲ 100	-4.8%	¥1,982	▲ 24	-1.2%
	ユーザーサポート・ヘルプデスク	¥1,748	¥1,755	▲ 7	-0.4%	¥1,743	5	0.3%
	インストラクター・講師・教師	¥1,872	¥1,706	165	9.7%	¥1,782	89	5.0%
	その他 IT系	¥1,894	¥1,895	▲ 1	-0.1%	¥1,893	1	0.1%
計		¥2,035	¥2,089	▲ 54	-2.6%	¥2,038	▲ 3	-0.2%
技術系	CADオペレーター	¥1,627	¥1,576	51	3.2%	¥1,619	7	0.5%
	CAD・設計	¥1,734	¥1,731	4	0.2%	¥1,724	10	0.6%
	ハード系設計	¥1,979	¥1,961	18	0.9%	¥1,945	34	1.7%
	研究開発関連	¥1,658	¥1,703	▲ 45	-2.6%	¥1,663	▲ 4	-0.3%
	その他技術系	¥1,726	¥1,741	▲ 16	-0.9%	¥1,716	10	0.6%
計		¥1,713	¥1,716	▲ 3	-0.2%	¥1,704	▲ 16	0.5%
医療・介護系	医療事務	¥1,202	¥1,182	20	1.7%	¥1,218	▲ 15	-1.3%
	治験関連	¥1,898	¥1,762	136	7.7%	¥1,902	▲ 4	-0.2%
	介護関連	¥1,239	¥1,160	79	6.8%	¥1,235	4	0.3%
	看護師・准看護師	¥1,341	¥1,689	▲ 348	-20.6%	¥1,769	▲ 428	-24.2%
	研究開発関連	¥1,465	¥1,531	▲ 66	-4.3%	¥1,423	42	2.9%
	その他医療・介護関連	¥1,286	¥1,278	8	0.6%	¥1,288	▲ 2	-0.2%
計		¥1,258	¥1,242	15	1.2%	¥1,264	▲ 7	-0.5%
その他	製造業務	¥1,215	¥1,202	13	1.1%	¥1,205	10	0.8%
	軽作業	¥1,041	¥1,069	▲ 29	-2.7%	¥1,034	7	0.6%
	ドライバー	¥1,278	¥1,243	35	2.8%	¥1,262	16	1.3%
	インストラクター・講師・教師	¥1,522	¥1,518	5	0.3%	¥1,359	163	12.0%
	その他	¥1,269	¥1,307	▲ 38	-2.9%	¥1,271	▲ 2	-0.2%
計		¥1,088	¥1,137	▲ 50	-4.4%	¥1,083	5	0.4%
総計 (三大都市圏)		¥1,515	¥1,552	▲ 36	-2.3%	¥1,524	▲ 9	-0.6%

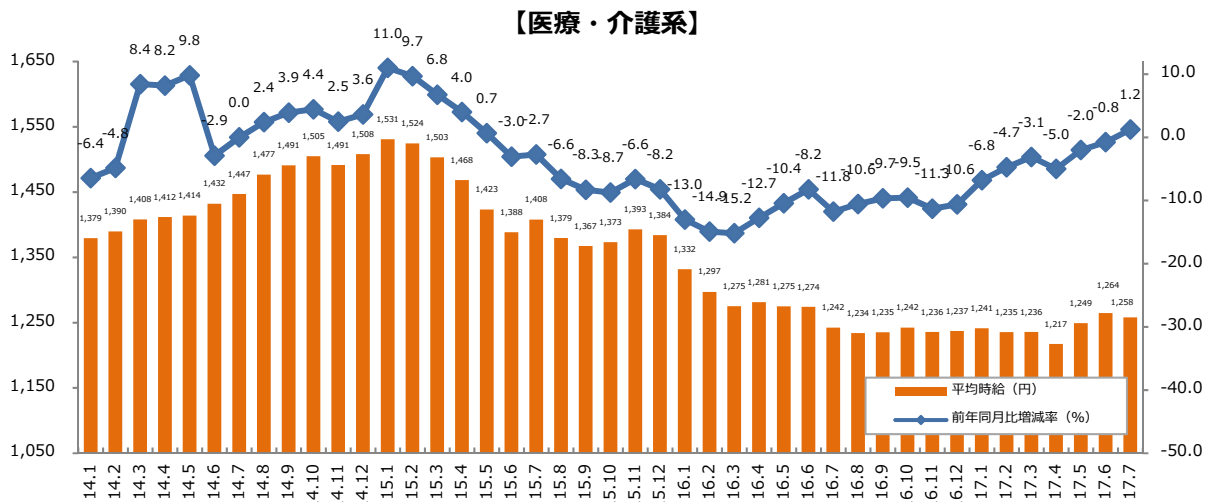
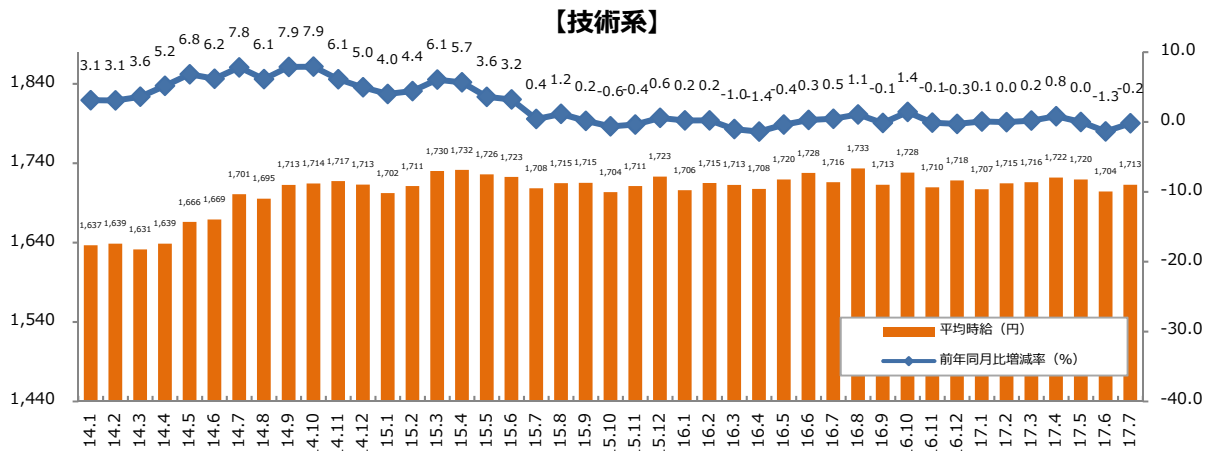
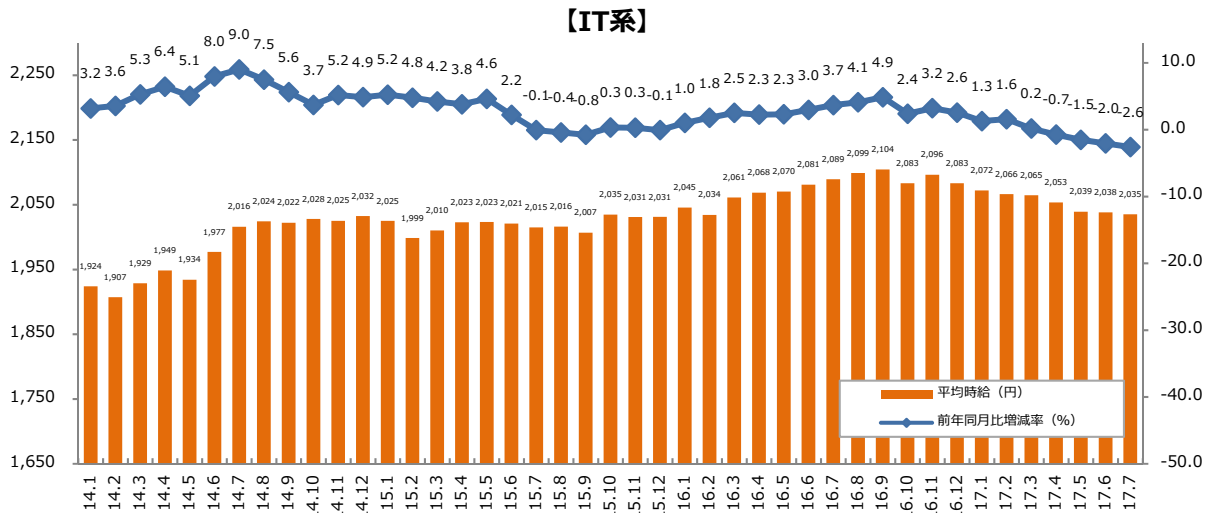
1：三大都市圏 募集時平均時給調査

▼職種大分類別 平均時給推移（三大都市圏） ※2014年1月からの推移



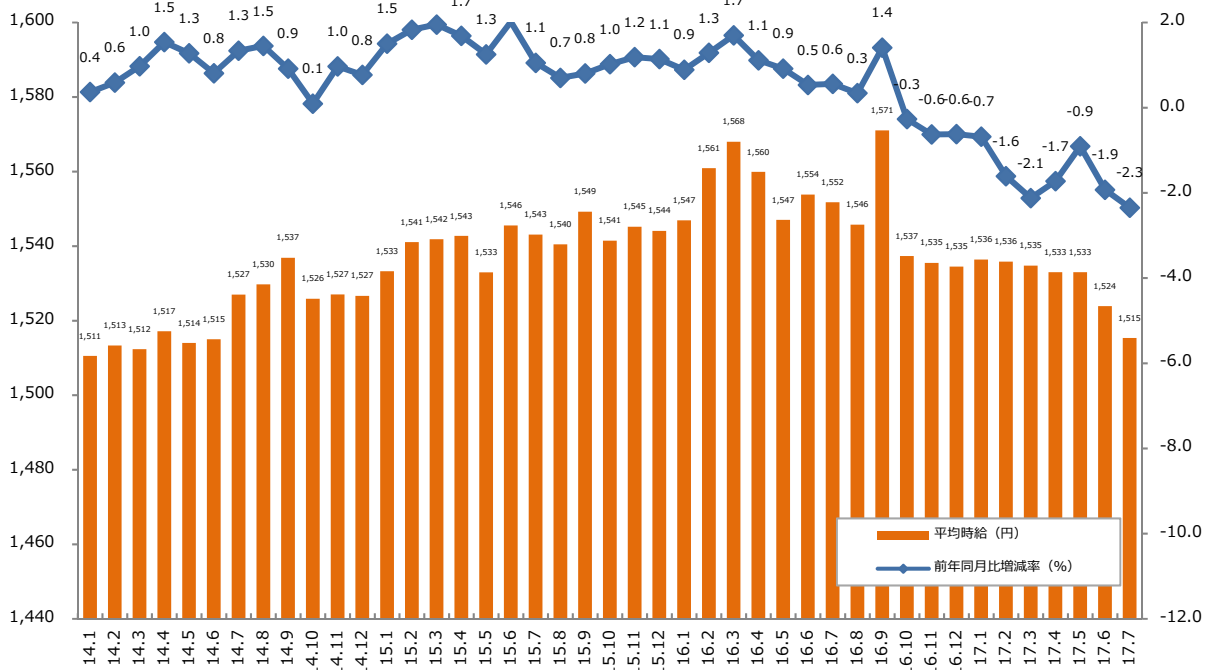
1 : 三大都市圏 募集時平均時給調査

▼職種大分類 平均時給推移（三大都市圏） ※2014年1月からの推移

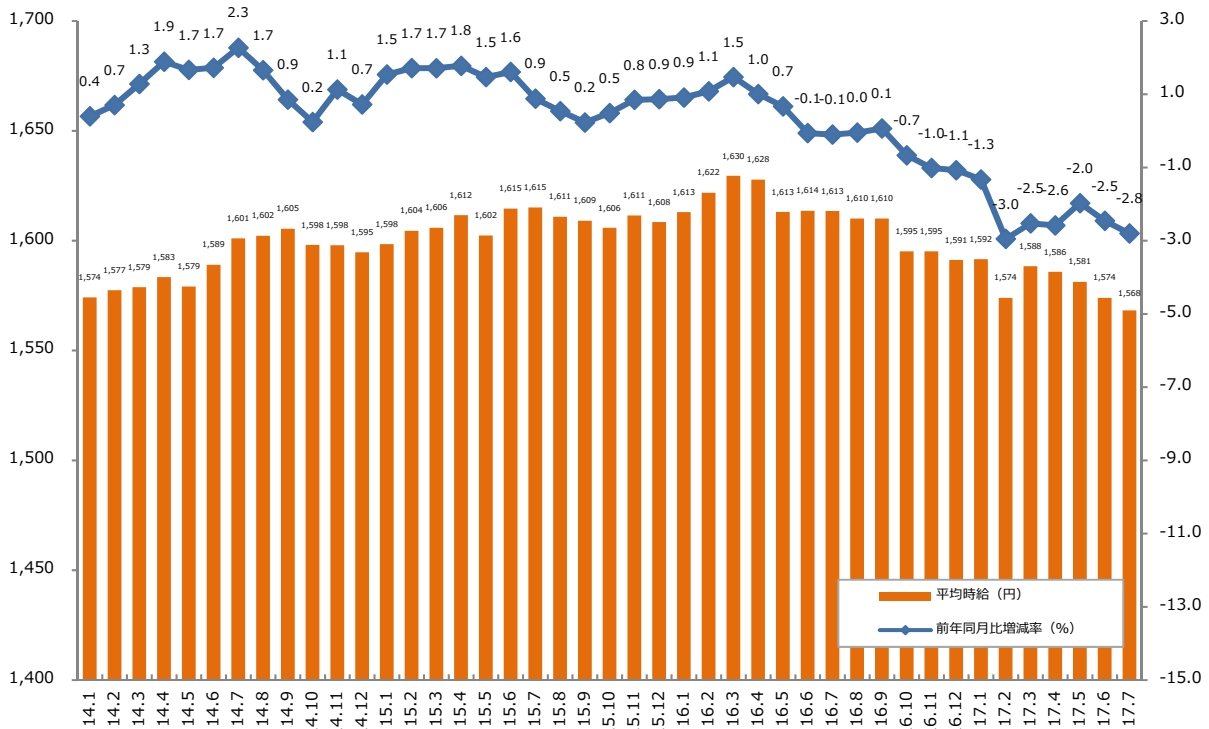


2：三大都市圏 エリア別 募集時平均時給調査

▼三大都市圏全体 平均時給推移 ※2014年1月からの推移

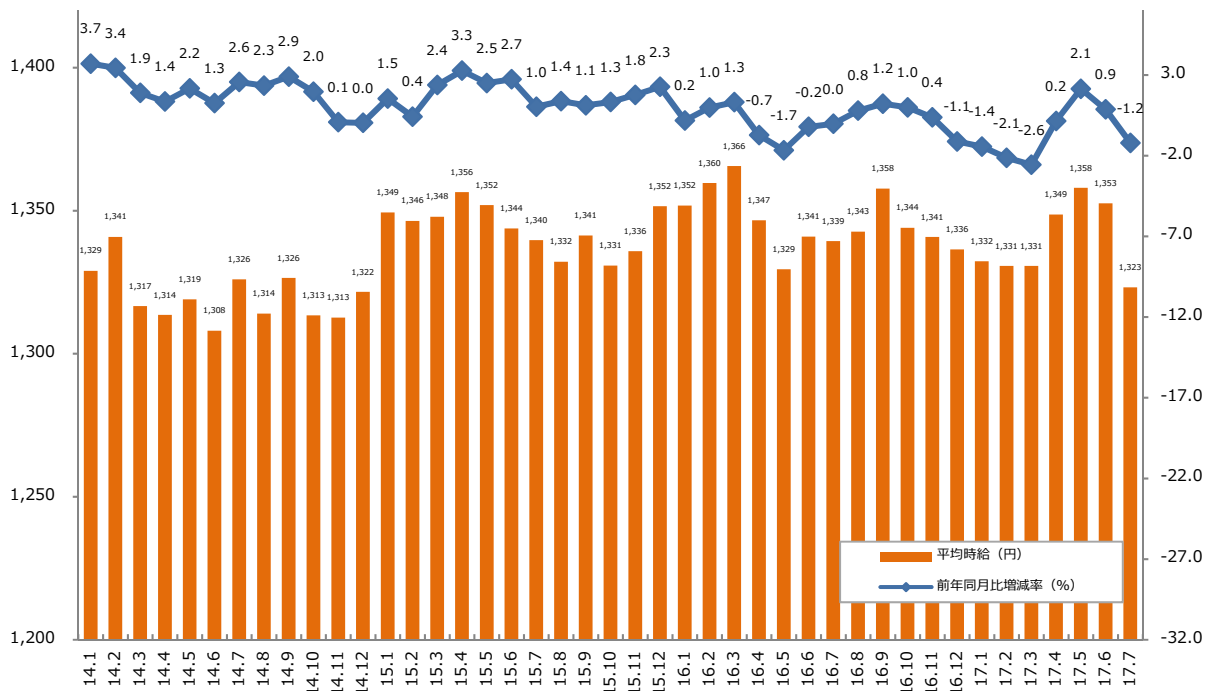


▼関東 平均時給推移

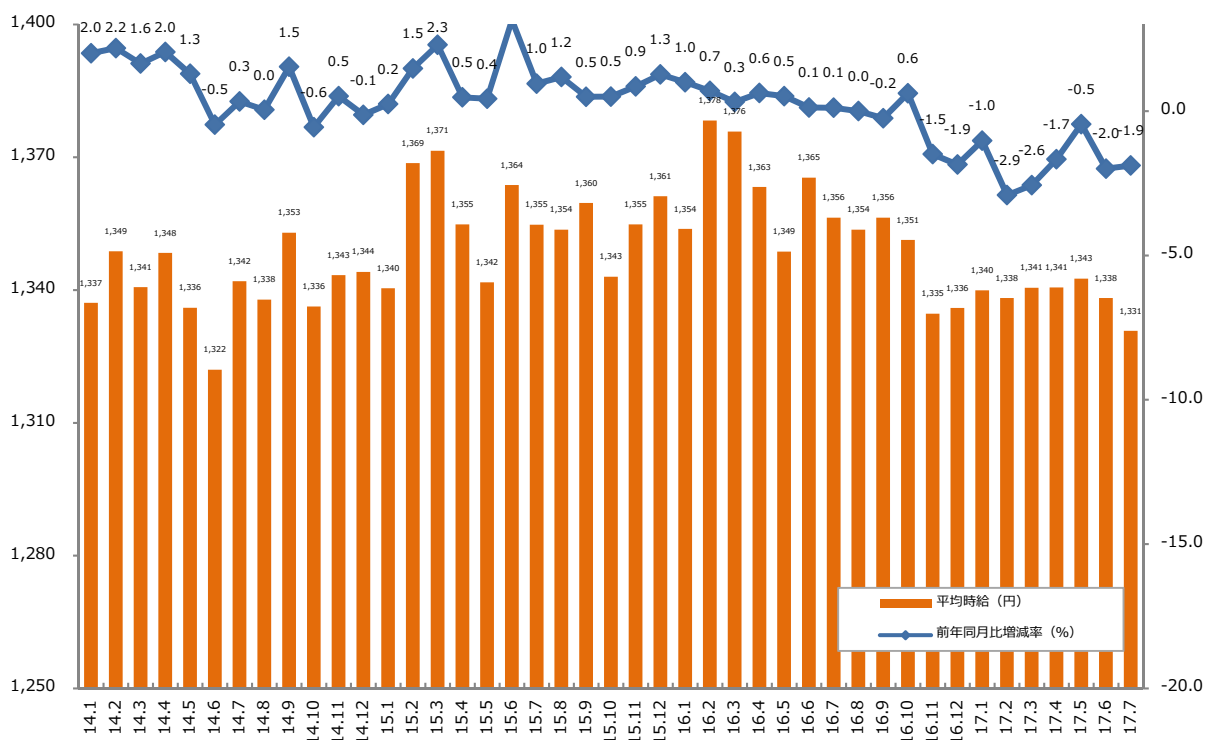


2 : 三大都市圏 エリア別 募集時平均時給調査

▼東海 平均時給推移 ※2014年1月からの推移



▼関西 平均時給推移



2：三大都市圏 エリア別 募集時平均時給調査

▼職種別平均時給（関東）①：オフィスワーク、営業・販売・サービス、クリエイティブ

大分類職種	小分類職種	2017年7月 平均時給	前年同月比較（16.7）			前月比較（17.6）		
			平均時給	増減額	増減率	平均時給	増減額	増減率
オフィスワーク系	一般事務	¥1,542	¥1,524	19	1.2%	¥1,537	5	0.3%
	営業事務	¥1,577	¥1,563	14	0.9%	¥1,571	6	0.4%
	学校事務	¥1,483	¥1,457	26	1.8%	¥1,457	26	1.8%
	経理・財務・会計・英文経理	¥1,619	¥1,618	1	0.1%	¥1,617	2	0.1%
	秘書	¥1,683	¥1,673	10	0.6%	¥1,679	5	0.3%
	受付	¥1,489	¥1,452	37	2.6%	¥1,492	▲3	-0.2%
	総務・人事・法務	¥1,616	¥1,611	6	0.3%	¥1,616	0	0.0%
	広報・宣伝・IR	¥1,718	¥1,668	50	3.0%	¥1,683	35	2.1%
	企画・マーケティング	¥1,809	¥1,774	35	1.9%	¥1,768	41	2.3%
	貿易・国際事務	¥1,640	¥1,627	13	0.8%	¥1,643	▲3	-0.2%
	英文事務	¥1,701	¥1,708	▲8	-0.4%	¥1,717	▲16	-0.9%
	金融（銀行）事務	¥1,502	¥1,504	▲2	-0.1%	¥1,509	▲7	-0.5%
	金融（証券）事務	¥1,579	¥1,575	4	0.2%	¥1,564	15	0.9%
	金融（生保・損保）事務	¥1,526	¥1,528	▲2	-0.1%	¥1,524	2	0.1%
	金融（その他）事務	¥1,548	¥1,561	▲13	-0.8%	¥1,569	▲21	-1.3%
	通訳・翻訳	¥1,995	¥1,976	18	0.9%	¥1,992	2	0.1%
	OAオペレーター	¥1,637	¥1,609	29	1.8%	¥1,625	12	0.8%
	データ入力	¥1,462	¥1,419	43	3.0%	¥1,446	16	1.1%
	事務的軽作業	¥1,171	¥1,260	▲89	-7.1%	¥1,176	▲5	-0.4%
	その他事務系	¥1,514	¥1,539	▲25	-1.6%	¥1,505	10	0.6%
計		¥1,575	¥1,563	12	0.8%	¥1,572	3	0.2%
営業・販売・サービス系	営業・企画営業・ラウンダー	¥1,715	¥1,675	40	2.4%	¥1,723	▲8	-0.5%
	営業アシスタント	¥1,670	¥1,616	54	3.4%	¥1,671	▲0	-0.0%
	販売（アパレル系）	¥1,352	¥1,356	▲4	-0.3%	¥1,358	▲7	-0.5%
	販売（家電・モバイル）	¥1,563	¥1,521	42	2.7%	¥1,558	5	0.3%
	販売（その他）	¥1,390	¥1,371	20	1.4%	¥1,394	▲3	-0.2%
	デモンストレーター・MC	¥1,377	¥1,386	▲9	-0.7%	¥1,395	▲18	-1.3%
	窓口・ショールーム・カウンター受付	¥1,419	¥1,368	51	3.7%	¥1,416	3	0.2%
	旅行関連	¥1,450	¥1,409	41	2.9%	¥1,441	10	0.7%
	テレマーケティング・テレフォンオペレーター	¥1,470	¥1,460	10	0.7%	¥1,476	▲6	-0.4%
	スーパーバイザー	¥1,634	¥1,676	▲42	-2.5%	¥1,642	▲8	-0.5%
	その他営業・販売・サービス系	¥1,402	¥1,397	5	0.4%	¥1,401	1	0.1%
	計		¥1,462	¥1,459	3	0.2%	¥1,468	▲6
クリエイティブ系	WEBデザイナー	¥1,797	¥1,798	▲1	-0.1%	¥1,806	▲9	-0.5%
	WEBディレクター	¥1,902	¥1,909	▲7	-0.4%	¥1,903	▲0	-0.0%
	WEB制作・編集	¥1,789	¥1,775	14	0.8%	¥1,780	9	0.5%
	編集・校正・制作	¥1,631	¥1,619	12	0.7%	¥1,629	2	0.1%
	デザイナー（ファッション・アクセサリー）・パタンナー	¥1,529	¥1,721	▲191	-11.1%	¥1,476	54	3.6%
	デザイナー（住宅・インテリア）	¥1,573	¥1,601	▲28	-1.8%	¥1,622	▲49	-3.0%
	DTPオペレーター	¥1,638	¥1,611	27	1.7%	¥1,644	▲6	-0.4%
	その他クリエイティブ職	¥1,688	¥1,667	21	1.2%	¥1,695	▲8	-0.4%
計		¥1,744	¥1,742	2	0.1%	¥1,741	3	0.2%

2：三大都市圏 エリア別 募集時平均時給調査

▼職種別平均時給（関東）②：IT、技術、医療・介護、その他

大分類職種	小分類職種	2017年7月 平均時給	前年同月比較（16.7）			前月比較（17.6）		
			平均時給	増減額	増減率	平均時給	増減額	増減率
IT系	ビジネスアプリケーション系SE	¥2,508	¥2,469	38	1.6%	¥2,537	▲29	-1.1%
	制御系SE	¥2,183	¥2,135	48	2.2%	¥2,177	6	0.3%
	データベース系SE	¥2,311	¥2,499	▲187	-7.5%	¥2,376	▲65	-2.7%
	Web・スマホ系SE	¥2,575	¥2,472	103	4.2%	¥2,563	12	0.5%
	社内SE	¥2,193	¥2,175	18	0.8%	¥2,177	16	0.7%
	プログラマ	¥2,271	¥2,326	▲56	-2.4%	¥2,283	▲12	-0.5%
	ネットワークエンジニア	¥2,500	¥2,506	▲6	-0.2%	¥2,494	6	0.3%
	テスト・評価	¥1,748	¥1,766	▲18	-1.0%	¥1,716	32	1.9%
	運用管理・保守	¥2,030	¥2,105	▲75	-3.6%	¥2,035	▲5	-0.2%
	ユーザーサポート・ヘルプデスク	¥1,812	¥1,800	12	0.7%	¥1,800	12	0.7%
	インストラクター・講師・教師	¥1,961	¥1,715	246	14.4%	¥1,867	94	5.1%
	その他 IT系	¥1,943	¥1,946	▲3	-0.2%	¥1,950	▲7	-0.3%
計		¥2,118	¥2,150	▲32	-1.5%	¥2,113	4	0.2%
技術系	CADオペレーター	¥1,673	¥1,649	24	1.4%	¥1,661	11	0.7%
	CAD・設計	¥1,813	¥1,782	31	1.8%	¥1,783	31	1.7%
	ハード系設計	¥2,055	¥2,045	10	0.5%	¥2,016	40	2.0%
	研究開発関連	¥1,729	¥1,771	▲41	-2.3%	¥1,726	4	0.2%
	その他技術系	¥1,810	¥1,812	▲2	-0.1%	¥1,790	21	1.1%
計		¥1,771	¥1,765	6	0.3%	¥1,748	22	1.3%
医療・介護系	医療事務	¥1,250	¥1,210	40	3.3%	¥1,257	▲8	-0.6%
	治験関連	¥1,938	¥1,773	165	9.3%	¥1,982	▲44	-2.2%
	介護関連	¥1,316	¥1,214	102	8.4%	¥1,316	1	0.1%
	看護師・准看護師	¥1,550	¥1,621	▲71	-4.4%	¥1,920	▲370	-19.3%
	研究開発関連	¥1,534	¥1,610	▲76	-4.7%	¥1,503	30	2.0%
	その他医療・介護関連	¥1,354	¥1,373	▲19	-1.4%	¥1,350	4	0.3%
計		¥1,336	¥1,302	34	2.6%	¥1,341	25	-0.3%
その他	製造業務	¥1,240	¥1,242	▲3	-0.2%	¥1,239	1	0.1%
	軽作業	¥1,048	¥1,101	▲53	-4.8%	¥1,041	7	0.7%
	ドライバー	¥1,311	¥1,246	65	5.2%	¥1,288	23	1.8%
	インストラクター・講師・教師	¥1,701	¥1,773	▲72	-4.1%	¥1,591	110	6.9%
	その他	¥1,314	¥1,401	▲88	-6.3%	¥1,323	▲9	-0.7%
計		¥1,093	¥1,186	▲92	-7.8%	¥1,084	▲1	0.8%
総計（関東）		¥1,568	¥1,613	▲45	-2.8%	¥1,574	▲6	-0.4%



2：三大都市圏 エリア別 募集時平均時給調査

▼職種別平均時給（東海）①：オフィスワーク、営業・販売・サービス、クリエイティブ

大分類職種	小分類職種	2017年7月 平均時給	前年同月比較（16.7）			前月比較（17.6）		
			平均時給	増減額	増減率	平均時給	増減額	増減率
オフィスワーク系	一般事務	¥1,296	¥1,263	32	2.6%	¥1,288	8	0.6%
	営業事務	¥1,312	¥1,284	28	2.1%	¥1,305	7	0.5%
	学校事務	¥1,214	¥1,190	24	2.0%	¥1,221	▲7	-0.5%
	経理・財務・会計・英文経理	¥1,323	¥1,287	36	2.8%	¥1,314	9	0.7%
	秘書	¥1,354	¥1,337	17	1.3%	¥1,334	20	1.5%
	受付	¥1,297	¥1,243	54	4.4%	¥1,289	8	0.6%
	総務・人事・法務	¥1,336	¥1,268	69	5.4%	¥1,326	10	0.7%
	広報・宣伝・IR	¥1,413	¥1,403	9	0.7%	¥1,432	▲19	-1.3%
	企画・マーケティング	¥1,500	¥1,427	73	5.1%	¥1,433	67	4.7%
	貿易・国際事務	¥1,351	¥1,329	22	1.7%	¥1,358	▲7	-0.5%
	英文事務	¥1,418	¥1,396	22	1.6%	¥1,400	18	1.3%
	金融（銀行）事務	¥1,238	¥1,307	▲69	-5.3%	¥1,230	8	0.6%
	金融（証券）事務	¥1,375	¥1,285	90	7.0%	¥1,417	▲42	-2.9%
	金融（生保・損保）事務	¥1,312	¥1,315	▲3	-0.2%	¥1,298	14	1.1%
	金融（その他）事務	¥1,650	¥1,150	500	43.5%	-	-	-
	通訳・翻訳	¥1,493	¥1,594	▲101	-6.3%	¥1,568	▲74	-4.7%
	OAオペレーター	¥1,326	¥1,313	13	1.0%	¥1,273	53	4.1%
	データ入力	¥1,285	¥1,227	58	4.7%	¥1,267	18	1.4%
	事務的軽作業	¥1,195	¥1,104	91	8.3%	¥1,361	▲166	-12.2%
	その他事務系	¥1,298	¥1,220	78	6.4%	¥1,300	▲2	-0.2%
計		¥1,306	¥1,276	30	2.3%	¥1,300	6	0.5%
営業・販売・サービス系	営業・企画営業・ラウンダー	¥1,465	¥1,431	34	2.4%	¥1,485	▲20	-1.3%
	営業アシスタント	¥1,370	¥1,359	11	0.8%	¥1,321	49	3.7%
	販売（アパレル系）	¥1,293	¥1,256	37	3.0%	¥1,280	14	1.1%
	販売（家電・モバイル）	¥1,410	¥1,405	5	0.3%	¥1,399	11	0.8%
	販売（その他）	¥1,222	¥1,207	15	1.3%	¥1,230	▲8	-0.6%
	デモンストレーター・MC	¥1,309	¥1,321	▲12	-0.9%	¥1,310	▲0	-0.0%
	窓口・ショールーム・カウンター受付	¥1,298	¥1,266	32	2.5%	¥1,302	▲4	-0.3%
	旅行関連	¥1,185	¥1,095	90	8.2%	¥1,121	65	5.8%
	テレマーケティング・テレフォンオペレーター	¥1,295	¥1,240	54	4.4%	¥1,286	8	0.7%
	スーパーバイザー	¥1,522	¥1,567	▲45	-2.8%	¥1,531	▲9	-0.6%
	その他営業・販売・サービス系	¥1,241	¥1,153	88	7.6%	¥1,209	32	2.7%
計		¥1,314	¥1,278	36	2.8%	¥1,295	19	1.5%
クリエイティブ系	WEBデザイナー	¥1,453	¥1,400	53	3.8%	¥1,423	30	2.1%
	WEBディレクター	¥1,685	¥1,503	183	12.2%	¥1,507	178	11.8%
	WEB制作・編集	¥1,432	¥1,445	▲13	-0.9%	¥1,385	47	3.4%
	編集・校正・制作	¥1,368	¥1,389	▲21	-1.5%	¥1,538	▲170	-11.1%
	デザイナー（ファッション・アクセサリー）・パタンナー	¥1,100	¥1,200	▲100	-8.3%	¥1,250	▲150	-12.0%
	デザイナー（住宅・インテリア）	¥1,423	¥1,385	38	2.7%	¥1,414	9	0.6%
	DTPオペレーター	¥1,333	¥1,349	▲16	-1.2%	¥1,335	▲2	-0.2%
	その他クリエイティブ職	¥1,331	¥1,412	▲81	-5.7%	¥1,344	▲13	-1.0%
計		¥1,413	¥1,397	16	1.2%	¥1,413	▲0	-0.0%

2：三大都市圏 エリア別 募集時平均時給調査

▼職種別平均時給（東海）②：IT、技術、医療・介護、その他

大分類職種	小分類職種	2017年7月 平均時給	前年同月比較（16.7）			前月比較（17.6）		
			平均時給	増減額	増減率	平均時給	増減額	増減率
IT系	ビジネスアプリケーション系SE	¥1,870	¥1,986	▲ 116	-5.8%	¥1,915	▲ 45	-2.3%
	制御系SE	¥1,892	¥2,066	▲ 175	-8.4%	¥2,047	▲ 156	-7.6%
	データベース系SE	¥1,706	¥1,618	88	5.5%	¥1,675	32	1.9%
	Web・スマホ系SE	¥2,040	¥1,870	170	9.1%	¥2,030	10	0.5%
	社内SE	¥1,750	¥1,791	▲ 41	-2.3%	¥1,757	▲ 7	-0.4%
	プログラマ	¥1,822	¥1,824	▲ 2	-0.1%	¥1,820	2	0.1%
	ネットワークエンジニア	¥1,869	¥1,879	▲ 11	-0.6%	¥1,896	▲ 28	-1.5%
	テスト・評価	¥1,637	¥1,407	231	16.4%	¥1,665	▲ 27	-1.6%
	運用管理・保守	¥1,536	¥1,654	▲ 118	-7.1%	¥1,656	▲ 119	-7.2%
	ユーザーサポート・ヘルプデスク	¥1,529	¥1,436	94	6.5%	¥1,512	17	1.1%
	インストラクター・講師・教師	¥1,714	¥1,920	▲ 206	-10.7%	¥1,614	100	6.2%
	その他 IT系	¥1,641	¥1,420	221	15.5%	¥1,645	▲ 5	-0.3%
計		¥1,694	¥1,799	▲ 104	-5.8%	¥1,753	▲ 58	-3.3%
技術系	CADオペレーター	¥1,524	¥1,427	98	6.8%	¥1,584	▲ 59	-3.7%
	CAD・設計	¥1,570	¥1,585	▲ 15	-0.9%	¥1,689	▲ 119	-7.0%
	ハード系設計	¥1,810	¥1,945	▲ 134	-6.9%	¥1,852	▲ 42	-2.3%
	研究開発関連	¥1,699	¥1,724	▲ 26	-1.5%	¥1,733	▲ 34	-2.0%
	その他技術系	¥1,647	¥1,665	▲ 18	-1.1%	¥1,704	▲ 57	-3.3%
計		¥1,648	¥1,663	▲ 15	-0.9%	¥1,710	▲ 62	-3.6%
医療・介護系	医療事務	¥1,157	¥1,100	57	5.2%	¥1,173	▲ 16	-1.3%
	治験関連	-	¥1,100	-	-	-	-	-
	介護関連	¥1,171	¥1,152	19	1.7%	¥1,162	9	0.8%
	看護師・准看護師	¥1,154	¥1,789	▲ 635	-35.5%	¥1,829	▲ 674	-36.9%
	研究開発関連	¥1,489	¥1,200	289	24.1%	¥1,357	132	9.7%
	その他医療・介護関連	¥1,226	¥1,192	35	2.9%	¥1,229	▲ 3	-0.2%
計		¥1,179	¥1,175	4	0.4%	¥1,179	1	0.1%
その他	製造業務	¥1,197	¥1,143	54	4.7%	¥1,185	12	1.0%
	軽作業	¥1,008	¥1,041	▲ 33	-3.2%	¥1,013	▲ 5	-0.5%
	ドライバー	¥1,139	¥1,217	▲ 78	-6.4%	¥1,171	▲ 32	-2.7%
	インストラクター・講師・教師	¥1,833	¥1,479	354	24.0%	¥1,794	39	2.2%
	その他	¥1,229	¥1,203	26	2.2%	¥1,246	▲ 17	-1.4%
計		¥1,093	¥1,086	7	0.6%	¥1,103	▲ 10	-0.9%
総計（東海）		¥1,323	¥1,339	▲ 16	-1.2%	¥1,353	▲ 29	-2.2%

2：三大都市圏 エリア別 募集時平均時給調査

▼職種別平均時給（関西）①：オフィスワーク、営業・販売・サービス、クリエイティブ

大分類職種	小分類職種	2017年7月 平均時給	前年同月比較（16.7）			前月比較（17.6）		
			平均時給	増減額	増減率	平均時給	増減額	増減率
オフィスワーク系	一般事務	¥1,306	¥1,261	46	3.6%	¥1,299	8	0.6%
	営業事務	¥1,357	¥1,293	64	5.0%	¥1,336	22	1.6%
	学校事務	¥1,242	¥1,196	46	3.9%	¥1,241	1	0.1%
	経理・財務・会計・英文経理	¥1,350	¥1,333	18	1.3%	¥1,349	2	0.1%
	秘書	¥1,370	¥1,399	▲29	-2.1%	¥1,366	4	0.3%
	受付	¥1,278	¥1,190	88	7.4%	¥1,274	4	0.3%
	総務・人事・法務	¥1,359	¥1,332	27	2.0%	¥1,348	11	0.8%
	広報・宣伝・IR	¥1,421	¥1,353	68	5.0%	¥1,488	▲67	-4.5%
	企画・マーケティング	¥1,435	¥1,432	2	0.2%	¥1,359	76	5.6%
	貿易・国際事務	¥1,389	¥1,386	3	0.2%	¥1,384	5	0.4%
	英文事務	¥1,423	¥1,433	▲9	-0.6%	¥1,443	▲19	-1.3%
	金融（銀行）事務	¥1,223	¥1,233	▲10	-0.8%	¥1,232	▲8	-0.7%
	金融（証券）事務	¥1,435	¥1,416	18	1.3%	¥1,403	31	2.2%
	金融（生保・損保）事務	¥1,302	¥1,305	▲3	-0.2%	¥1,310	▲8	-0.6%
	金融（その他）事務	¥1,313	¥1,433	▲120	-8.4%	¥1,366	▲54	-3.9%
	通訳・翻訳	¥1,586	¥1,574	12	0.7%	¥1,546	39	2.5%
	OAオペレーター	¥1,402	¥1,299	103	7.9%	¥1,379	23	1.7%
	データ入力	¥1,236	¥1,204	32	2.6%	¥1,221	15	1.2%
	事務的軽作業	¥1,109	¥1,092	18	1.6%	¥1,137	▲28	-2.4%
	その他事務系	¥1,382	¥1,259	123	9.8%	¥1,353	29	2.1%
計		¥1,324	¥1,289	35	2.7%	¥1,316	7	0.6%
営業・販売・サービス系	営業・企画営業・ラウンダー	¥1,496	¥1,434	62	4.3%	¥1,513	▲17	-1.1%
	営業アシスタント	¥1,422	¥1,386	36	2.6%	¥1,395	27	1.9%
	販売（アパレル系）	¥1,333	¥1,276	57	4.4%	¥1,325	8	0.6%
	販売（家電・モバイル）	¥1,393	¥1,358	35	2.6%	¥1,420	▲27	-1.9%
	販売（その他）	¥1,235	¥1,250	▲15	-1.2%	¥1,263	▲29	-2.3%
	デモンストレーター・MC	¥1,304	¥1,279	26	2.0%	¥1,296	8	0.6%
	窓口・ショールーム・カウンター受付	¥1,222	¥1,177	45	3.8%	¥1,238	▲16	-1.3%
	旅行関連	¥1,121	¥1,141	▲20	-1.8%	¥1,091	30	2.7%
	テレマーケティング・テレフォンオペレーター	¥1,286	¥1,244	41	3.3%	¥1,283	3	0.2%
	スーパーバイザー	¥1,507	¥1,448	59	4.1%	¥1,424	83	5.8%
	その他営業・販売・サービス系	¥1,188	¥1,187	1	0.1%	¥1,190	▲2	-0.2%
計		¥1,288	¥1,261	27	2.1%	¥1,288	▲0	-0.0%
クリエイティブ系	WEBデザイナー	¥1,503	¥1,521	▲18	-1.2%	¥1,473	30	2.0%
	WEBディレクター	¥1,563	¥1,549	14	0.9%	¥1,535	28	1.8%
	WEB制作・編集	¥1,451	¥1,489	▲38	-2.6%	¥1,452	▲1	-0.0%
	編集・校正・制作	¥1,388	¥1,292	96	7.5%	¥1,351	37	2.7%
	デザイナー（ファッション・アクセサリ）・パタンナー	¥1,621	¥1,375	246	17.9%	¥1,550	71	4.6%
	デザイナー（住宅・インテリア）	¥1,464	¥1,388	77	5.5%	¥1,470	▲6	-0.4%
	DTPオペレーター	¥1,343	¥1,358	▲14	-1.1%	¥1,344	▲1	-0.1%
	その他クリエイティブ職	¥1,431	¥1,380	52	3.7%	¥1,410	21	1.5%
計		¥1,451	¥1,453	▲2	-0.2%	¥1,434	17	1.2%

2：三大都市圏 エリア別 募集時平均時給調査

▼職種別平均時給（関西）②：IT、技術、医療・介護、その他

大分類職種	小分類職種	2017年7月	前年同月比較（16.7）		前月比較（17.6）			
		平均時給	平均時給	増減額	増減率	平均時給	増減額	増減率
IT系	ビジネスアプリケーション系SE	¥2,079	¥2,090	▲ 10	-0.5%	¥2,066	13	0.6%
	制御系SE	¥1,958	¥1,861	96	5.2%	¥1,990	▲ 32	-1.6%
	データベース系SE	¥1,900	¥1,771	129	7.3%	¥2,084	▲ 184	-8.8%
	Web・スマホ系SE	¥1,896	¥2,188	▲ 292	-13.4%	¥1,816	80	4.4%
	社内SE	¥1,850	¥1,785	65	3.6%	¥1,917	▲ 67	-3.5%
	プログラマー	¥1,893	¥1,965	▲ 72	-3.7%	¥1,879	14	0.7%
	ネットワークエンジニア	¥2,055	¥2,159	▲ 104	-4.8%	¥2,123	▲ 67	-3.2%
	テスト・評価	¥1,623	¥1,493	129	8.7%	¥1,585	38	2.4%
	運用管理・保守	¥1,699	¥1,808	▲ 109	-6.0%	¥1,753	▲ 54	-3.1%
	ユーザーサポート・ヘルプデスク	¥1,526	¥1,495	31	2.1%	¥1,539	▲ 13	-0.9%
	インストラクター・講師・教師	¥1,388	¥1,427	▲ 39	-2.7%	¥1,366	23	1.7%
	その他 IT系	¥1,737	¥1,621	116	7.2%	¥1,766	▲ 30	-1.7%
計		¥1,772	¥1,848	▲ 76	-4.1%	¥1,790	▲ 18	-1.0%
技術系	CADオペレーター	¥1,486	¥1,476	10	0.7%	¥1,505	▲ 19	-1.2%
	CAD・設計	¥1,584	¥1,682	▲ 98	-5.8%	¥1,615	▲ 31	-1.9%
	ハード系設計	¥1,909	¥1,881	29	1.5%	¥1,928	▲ 18	-0.9%
	研究開発関連	¥1,549	¥1,616	▲ 68	-4.2%	¥1,543	5	0.3%
	その他技術系	¥1,570	¥1,673	▲ 103	-6.2%	¥1,597	▲ 27	-1.7%
計		¥1,581	¥1,659	▲ 78	-4.7%	¥1,597	▲ 16	-1.0%
医療・介護系	医療事務	¥1,120	¥1,091	29	2.6%	¥1,148	▲ 29	-2.5%
	治験関連	¥1,811	¥1,759	52	3.0%	¥1,727	84	4.9%
	介護関連	¥1,153	¥1,075	78	7.2%	¥1,132	21	1.8%
	看護師・准看護師	¥1,100	¥1,633	▲ 533	-32.7%	¥1,364	▲ 264	-19.4%
	研究開発関連	¥1,384	¥1,450	▲ 66	-4.6%	¥1,358	26	1.9%
	その他医療・介護関連	¥1,184	¥1,203	▲ 19	-1.6%	¥1,185	▲ 1	-0.1%
計		¥1,166	¥1,182	▲ 15	-1.3%	¥1,163	3	0.3%
その他	製造業務	¥1,142	¥1,164	▲ 22	-1.9%	¥1,155	▲ 13	-1.2%
	軽作業	¥1,017	¥1,026	▲ 9	-0.9%	¥1,012	5	0.5%
	ドライバー	¥1,158	¥1,233	▲ 75	-6.1%	¥1,143	15	1.3%
	インストラクター・講師・教師	¥1,220	¥1,273	▲ 53	-4.1%	¥1,186	34	2.9%
	その他	¥1,179	¥1,152	27	2.4%	¥1,193	▲ 14	-1.2%
計		¥1,060	¥1,071	▲ 11	-1.0%	¥1,070	▲ 10	-0.9%
総計（関西）		¥1,331	¥1,356	▲ 26	-1.9%	¥1,338	▲ 5	-0.6%

本ニュースリリースに関する問合せ先

広報担当：森本、松田

<http://corp.en-japan.com/>

エン・ジャパン株式会社

〒163-1335 新宿区西新宿6-5-1 新宿アイランドタワー

TEL：03-3342-6590 FAX：03-3342-4507 MAIL：en-press@en-japan.com