

多重コンテンツ対応デジタルサイネージ(電子看板)放映ソフトウェア

TechnoVision Signage Controller

テクノビジョン サイネージコントローラ

あなたの「伝えたい」を、すぐサイネージへ。

TechnoVISION

コアテクノロジーソリューション

株式会社テクノフェイスは北海道に人材や資産を集結し、オープンソースデベロップメントを世界に発信するためのコーディネーター企業として活動しています。

モバイル&エンベデッドテクノロジーソリューション

モバイルデバイスや組み込みソフトウェアによって、業務を効率的に実施するソリューションもご提供いたします。

製品 Products

Webシステムテクノロジーソリューション

お客様の業務ニーズを高度かつ確実なWebシステムで実現する、ソフトウェア開発ソリューションをご提供いたします。

ニュース News

2016.5 デジタルサイネージ放映ソフトウェアの販売を開始しました。
2016.5 テロップソフトウェアの販売を開始しました。

天気 Weather

ウェアの販売

札幌 晴れ 20℃ ☀️ 東京 晴れ 29℃ ☀️

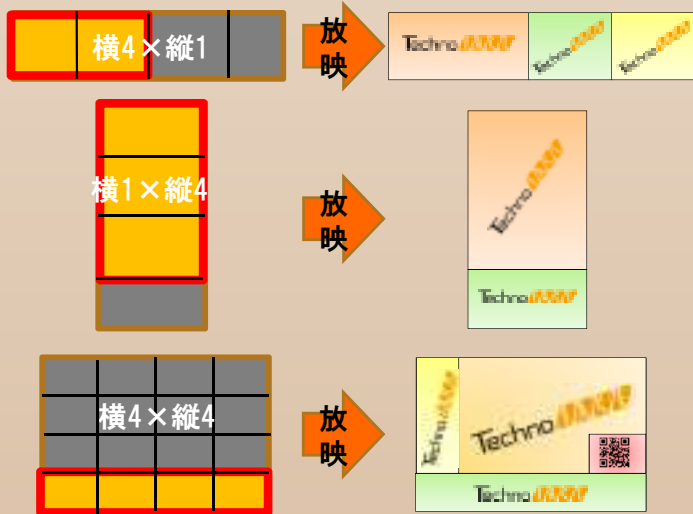
面倒なサイネージソフトの操作でお困りではないですか。

導入・運用コストでお悩みではないですか。

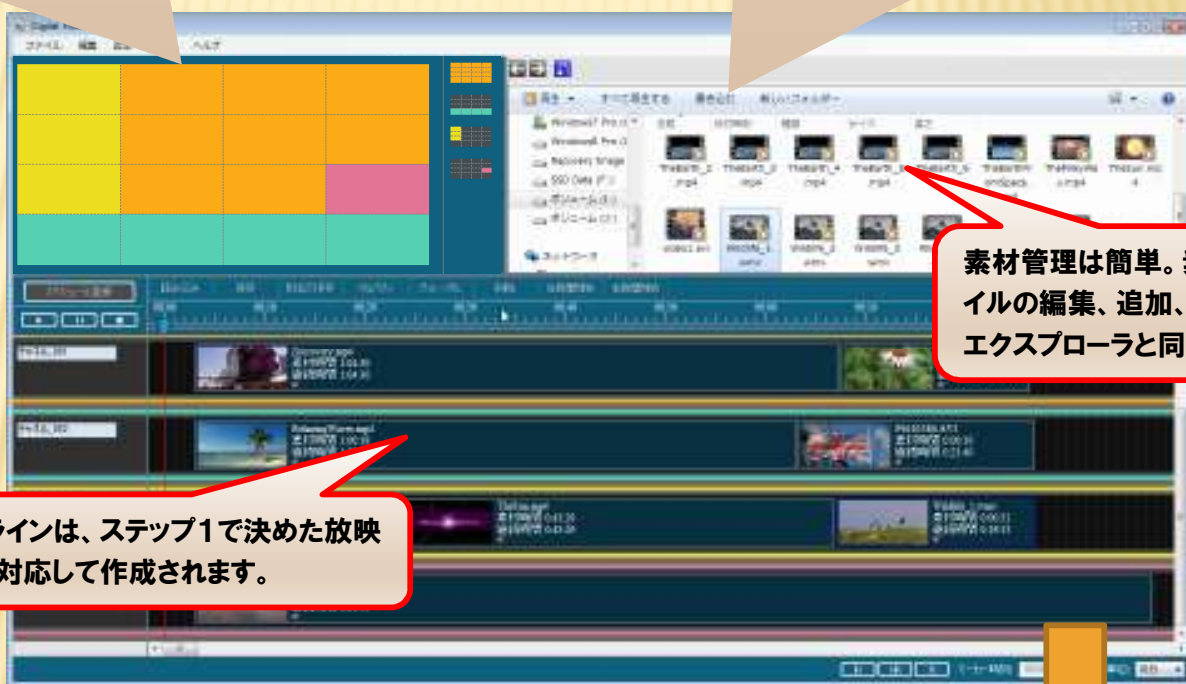
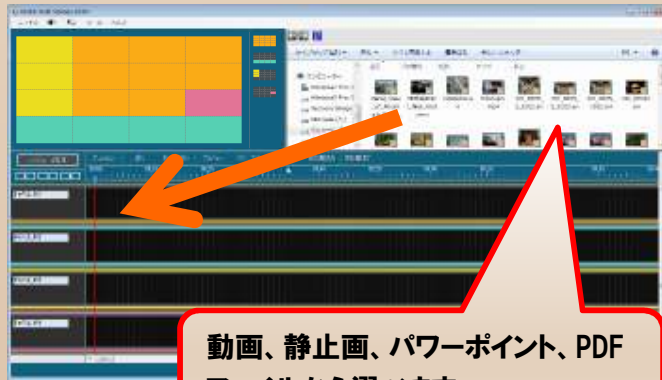
簡単3ステップでデジタルサイネージ

ステップ1 放映位置を決める

一例



ステップ2 タイムラインへ素材をドラッグ&ドロップ



素材管理は簡単。素材ファイルの編集、追加、削除は
エクスプローラと同じ操作。

ステップ3 カレンダーへ保存したタイムラインをドラッグ&ドロップ



初期コスト・ランニングコストを抑えた構築

Windows PCがあればOK！

ディスプレイはどのメーカーでも可能
(市販のTVでもOK！)

編集アプリ
放映アプリ

※2



操作箇所

接続ケーブル※1

①放映



A箇所モニター

②放映



B箇所モニター

③放映



C箇所モニター

④放映



D箇所モニター

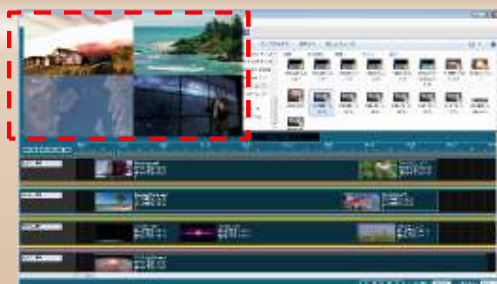
- ・これだけでサインージに！
- ・既存設備もソフトを変えるだけで変身！
- ・1カ所放映だけでなく、こんなこともできる！

※1 複数台のディスプレイを接続する場合、グラフィックボードが必要です。
※2 編集アプリと放映アプリは別々のPCで運用可能です。編集用PCで作成した放映スケジュールを、離れた場所に設置した放映用PCで再生することもできます。

さらに充実した機能

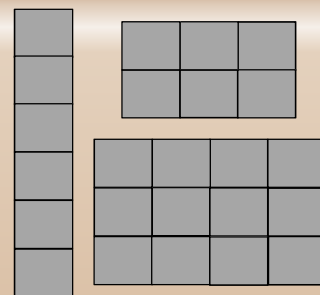
プレビュー機能

タイムラインの確認は、再生したい時間にタイムマーカーを合わせてプレビューボタンを押すだけで確認できます。



表示画面数設定機能

縦×横の表示画面数を、ディスプレイ台数に関係なく設定できます。プロジェクトなどの1台の大画面を分割し表示する場合に便利です。



テロップ機能 (別売)

サインージ画面に被せて、文字を上下左右にスクロール表示させることができます。その他、文字装飾、スクロールエリアの設定、スケジュール表示、即時表示に対応しています。

その他機能

- ・対応する素材形式が豊富 (動画、静止画、PowerPoint, PDF)
- ・自動シャットダウン

様々な場所で活躍しています

空港ロビー

【利用概要】

国内主要都市と結ぶ空港の出発搭乗口にプロジェクターによる映像投影の仕組みとして利用しています。

【特長】

- ・プロジェクターを4台設置し、4面のマルチスクリーンとして映像を投影させたり、各1面毎に静止画や、動画、パワーポイント、PDFの資料を投影しています。
- ・約100m離れた空港事務所に管理用のPCを設置、PCの取扱に不慣れな担当者の方にも、ご利用頂いております。

大学構内

【利用概要】

大学において、ラーニングコモンズ設備の一環として、図書館の入口に4面マルチサイネージを構築しています。図書館の利用方法や、メッセージボードとしてだけでなく、施設利用状況などにも活用しています。

【特長】

- ・縦2面、横2面の4面ディスプレイを1台のPCで管理しています。
- ・3階の事務所に設置したPCから遠隔操作しています。
- ・PCの取扱に不慣れな職員の方にも、ご利用頂いております。

公立図書館

【利用概要】

天井約550インチとカウンター裏へ150インチの映像を投影するプロジェクターを設置しました。2箇所のプロジェクター投影を1台のPCで管理、運用しています。

【特長】

- ・天井面へは、最新のレーザー式のプロジェクターを採用（静音で投影可能）しています。
- ・PCの取扱に不慣れな職員の方にも、ご利用頂いております。

主な機能

	TechnoVision Signage Controller ※1	TechnoVision Signage Controller Lite ※1
製品名	TechnoVision Signage Controller ※1	TechnoVision Signage Controller Lite ※1
再生可能 静止画	JPEG/PNG/GIF/TIFF/BMP/PDF/PPT ※6	JPEG/PNG/GIF/TIFF/BMP
再生可能 動画	MP4/WMV/AVI	MP4/WMV/AVI
最大表示画面分割数	縦8、横8	4面(お客様指定構成で固定) ※2
最大タイムライン数	10	10
推奨同時動画再生数	4 ※3	4 ※3

PC推奨スペック

CPU	Corei5以上
HDD	250GB以上 ※4
メモリ	4GB以上
OS	Windows 7 以上
グラフィックボード	接続するディスプレイ数が複数台の場合は必要です。 ※5

※1 編集用と放映用の2つのアプリケーションで構成されています。

※2 ご購入前にお選びいただいた4画面の縦横枚数をあらかじめ設定してお渡します。ご購入後、縦横枚数を変更することはできません。

※3 PCスペックによっては、5動画以上でも動作する場合があります。

※4 必要なHDD容量は、利用する素材のファイル容量によって増減します。高解像度の動画を再生する場合や同時動画再生数を増やす場合は、SSDをご利用いただくことをお勧めします。

※5 推奨のハードウェア構成についての詳細は販売店もしくは製造元にお問い合わせください。

※6 パワーポイントファイルを扱う場合は、Microsoft PowerPointが必要です。

お問い合わせは

設計・製造：

株式会社テクノフェイス

TEL：011-242-6606

<http://www.technoface.co.jp/>

