

2017年3月24日

報道関係各位

「イマドキ女子の結婚観・仕事観に関する調査2017」

イマドキ未婚女子は何歳までに結婚したい？ 平均31.3歳
イマドキ女子が結婚相手に求める年収 平均金額は528万円

イマドキ女子の仕事選び

「給料・ボーナス」より「ストレスがない」「仕事もプライベートも充実」を重視
結婚をしたあと、仕事はどうする？ イマドキ女子の7割以上が続けたい

イマドキ女子が考える理想の人生のパートナー

1位「鈴木亮平さん」2位「星野源さん」3位「つるの剛士さん」「高橋一生さん」

メディケア生命保険株式会社 (<http://www.medicarelife.com/>) (本社: 東京都江東区、取締役社長: 高尾 延治) は、「イマドキ女子の結婚観・仕事観に関する調査2017」をインターネットリサーチにより、2017年3月1日～3月6日の6日間において実施し、全国の20歳～39歳の結婚願望のある未婚の有職女性1,000名の有効サンプルを集計いたしました。(調査協力機関: ネットエイジア株式会社)



©MCL/ADK

INDEX

《イマドキ女子の結婚観》……………P. 2-5

- ◆イマドキ未婚女子は何歳までに結婚したい？ 平均 31.3 歳、20 代の平均は 28.8 歳、30 代の平均は 33.9 歳
- ◆結婚後に期待すること 1 位「子どもを持てる」2 位「好きな人とずっといられる」3 位「精神的に安定できる」
20 代と 30 代で異なる期待 20 代では「子どもが持てる」がトップ、30 代では「精神的な安定」がトップに
- ◆イマドキ女子が結婚相手に求めること 1 位「性格が合う」2 位「一緒にいて楽」3 位「一緒にいて楽しい」
- ◆結婚相手に経済力は求める？ 求めない？ 「収入が安定」は 5 割、「経済力がある」は約 4 割が求めることに
- ◆イマドキ女子が結婚相手に求める年収 平均金額は 528 万円

《結婚に関する費用》……………P. 6-8

- ◆イマドキ女子は「婚約指輪」にいくらかけたいか 平均 22.2 万円
- ◆自分の挙式・披露宴にはいくらかけたい？ 平均 146.6 万円、20 代の平均は 158.5 万円
- ◆イマドキ女子が新婚旅行にかけたい金額は？ 平均 50.4 万円 20 代 52.9 万円、30 代 47.7 万円

《イマドキ女子が思うパートナーの許せない変化》……………P. 9-10

- ◆結婚後のパートナーの許せない3大変化は「浮気・不倫」「ギャンブル」「文句ばかり」
- ◆結婚後にスキンシップやデートが減るのは許せない！
「スキンシップがない」と「一緒に出かけてくれない」は3人に1人以上が許せない変化と回答
- ◆浮気に気づいたら、イマドキ女子はどう対応？ 「話し合いをする」が5割半も、10人に1人は「即離婚」と回答

《イマドキ女子の仕事観》……………P. 11-13

- ◆イマドキ女子の仕事選び 「給料・ボーナス」より「ストレスがない」「仕事もプライベートも充実」を重視
- ◆仕事で頑張った自分へのご褒美 1 位「買い物」2 位「睡眠」3 位「旅行」
- ◆結婚をしたあと、仕事はどうする？ イマドキ女子の 7 割以上が続けたい、一方、辞めたい女子は 2 割弱

《理想のパートナーと芸能人》……………P. 14-15

- ◆イマドキ女子が考える理想の人生のパートナー 1 位「鈴木亮平さん」2 位「星野源さん」
- ◆イマドキ女子が考える理想の仕事のパートナー 1 位「天海祐希さん」2 位「櫻井翔さん」3 位「中居正広さん」

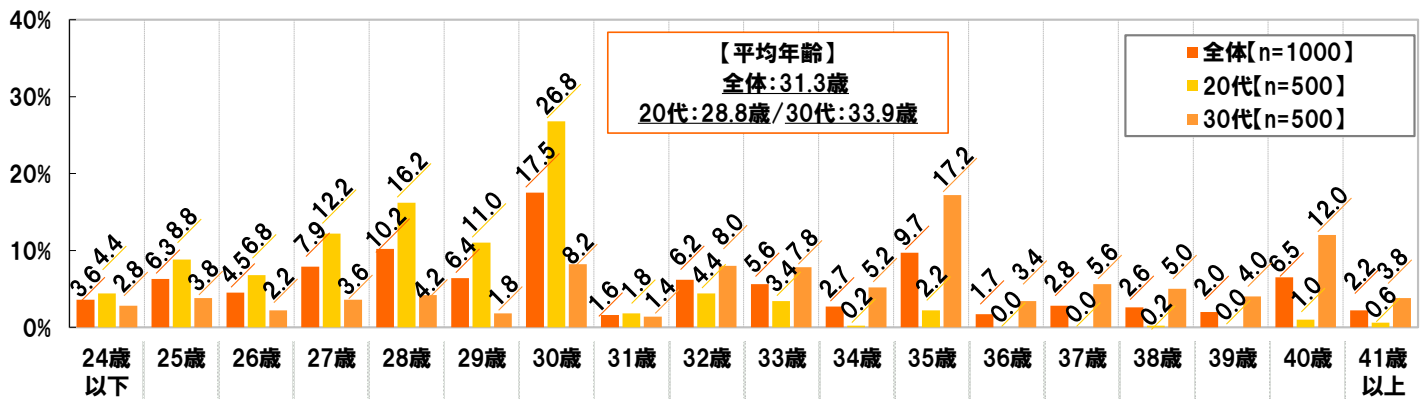
◆イマドキ未婚女子は何歳までに結婚したい？ 平均31.3歳、20代の平均は28.8歳、30代の平均は33.9歳

◆何歳までに結婚しないと焦る？ 20代未婚女子の3人に1人が「30歳」と回答、30代未婚女子では？

はじめに、全国の20～39歳の結婚願望のある未婚の有職女性1,000名に、何歳までに結婚したい(したかった)と思うか聞いたところ、「30歳」が17.5%で最も多く、平均は31.3歳となりました。

世代別にみると、20代では、「30歳」が26.8%で最も高く、30歳までに結婚したいと考えている人が4人に1人となり、平均は28.8歳となりました。一方、30代では、「35歳」が17.2%で最も高く、「40歳」が12.0%で次いで高くなり、35歳や40歳を節目として考えている人が多い様子がうかがえましたが、20代のうちに結婚したかったという回答も散見され、平均は33.9歳となりました。

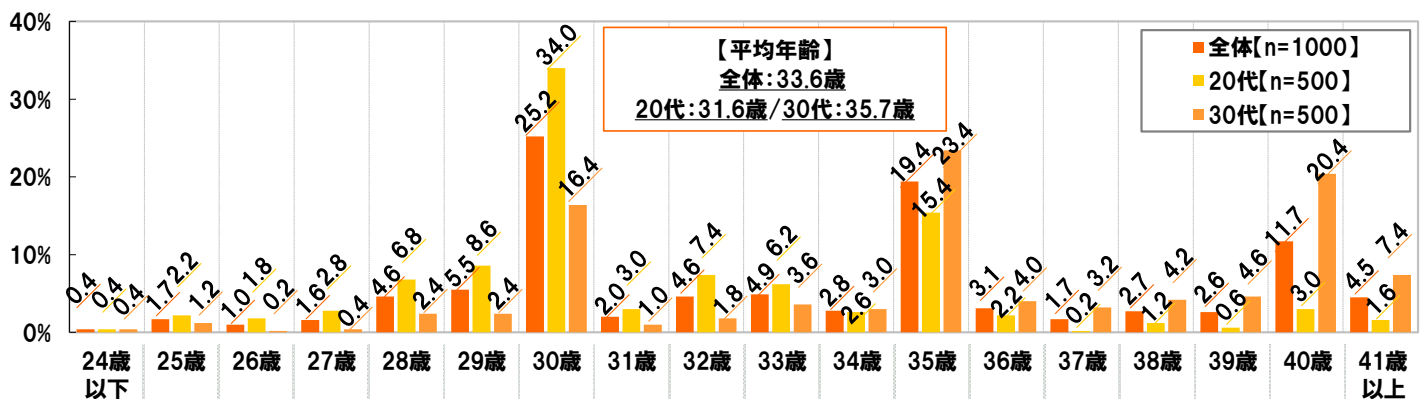
◆結婚したい(したかった)と思う年齢 [単一回答形式]



続いて、何歳までに結婚しないと焦ると思うか聞いたところ、「30歳」が25.2%で最も多く、「35歳」19.4%、「40歳」11.7%が続き、平均は33.6歳でした。

世代別にみると、20代では、「30歳」が34.0%で最も高く、平均は31.6歳となり、30代では、「35歳」が23.4%で最も高く、「40歳」が20.4%で、平均は35.7歳となりました。

◆結婚しないと焦ると思う年齢 [単一回答形式]



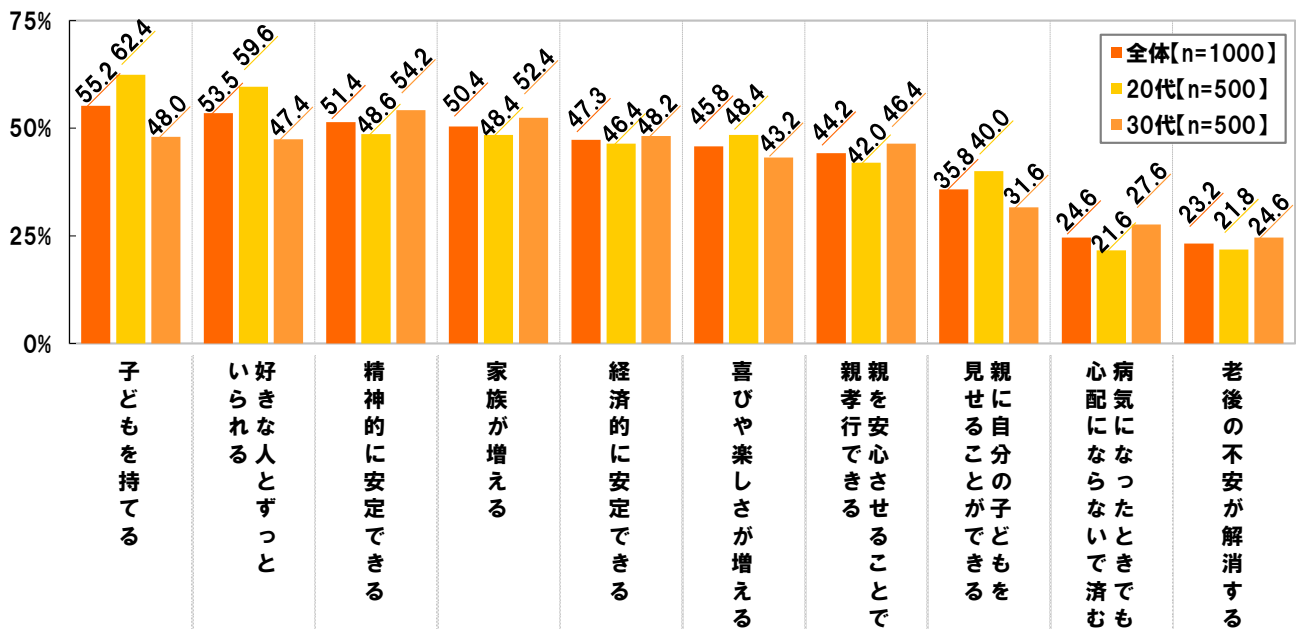
◆結婚後に期待すること 1位「子どもを持てる」2位「好きな人とずっといられる」3位「精神的に安定できる」
20代と30代で異なる期待 20代では「子どもが持てる」がトップ、30代では「精神的な安定」がトップに

では、イマドキ女子は、実際に結婚をしたあとにどのようなことを期待しているのでしょうか。

全回答者(1,000名)に、結婚をしたあとに、どのようなことを期待するか聞いたところ、「子どもを持てる」が55.2%で最も多く、「好きな人とずっといられる」53.5%、「精神的に安定できる」51.4%、「家族が増える」50.4%、「経済的に安定できる」47.3%が続きました。

世代別にみると、20代では、「子どもを持てる」(62.4%)、「好きな人とずっといられる」(59.6%)、「精神的に安定できる」(48.6%)が上位3位となり、子どもを持てることや好きな人とずっと一緒にいられることを期待している人が多いことがわかりました。一方、30代では、「精神的に安定できる」(54.2%)、「家族が増える」(52.4%)、「経済的に安定できる」(48.2%)が上位3位となりました。30代では、家族が増えることのほか、精神的な安定や経済的な安定を期待している人も多いようです。

◆結婚をしたあとに、どのようなことを期待するか〔複数回答形式〕 ※上位10位までを抜粋



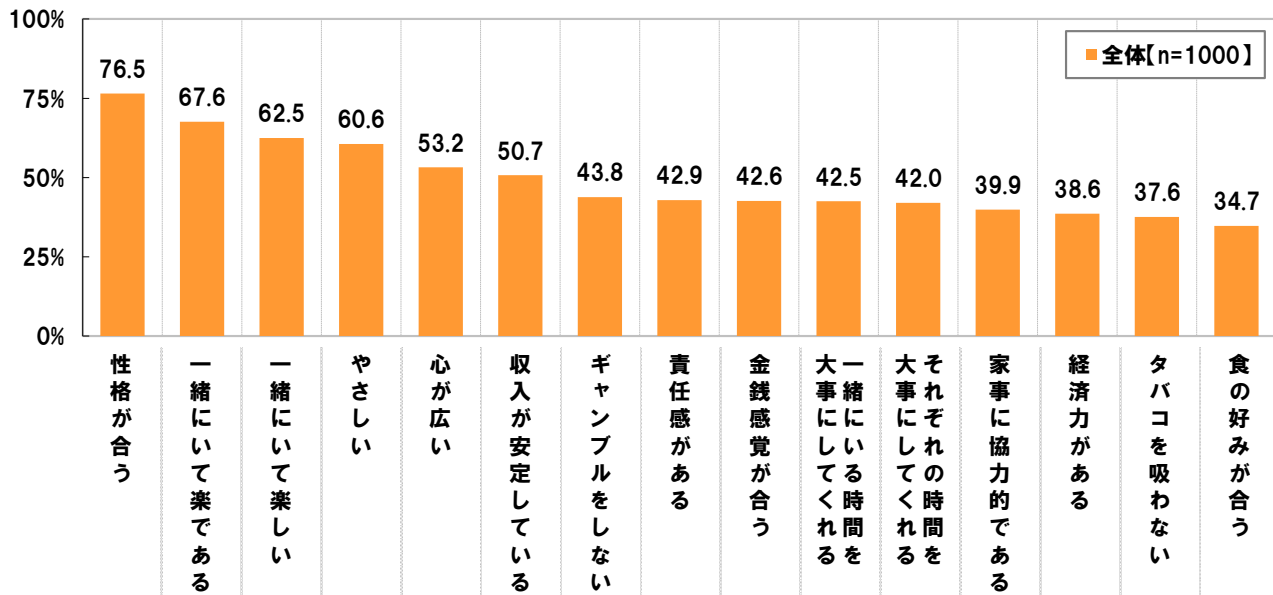
◆イマドキ女子が結婚相手に求めること 1位「性格が合う」2位「一緒にいて楽」3位「一緒にいて楽しい」
◆結婚相手に経済力は求める？求めない？「収入が安定」は5割、「経済力がある」は約4割が求めることに

結婚後に期待することでは、イマドキ女子の5割半(53.5%)が「好きな人とずっといられる」を挙げていましたが、結婚相手には、どのようなことを求めるのでしょうか。

全回答者(1,000名)に、結婚相手にどのようなことを求めるか聞いたところ、「性格が合う」が76.5%で最も多く、「一緒にいて楽である」67.6%、「一緒にいて楽しい」62.5%、「やさしい」60.6%、「心が広い」53.2%が続きました。性格が合っている人、一緒にいて疲れない人や楽しい人と結婚したいと考えている人が多いようです。

また、6位以降についてみると、「収入が安定している」(50.7%)や「ギャンブルをしない」(43.8%)、「金銭感覚が合う」(42.6%)、「経済力がある」(38.6%)といった経済面・お金に関するものも挙げられていました。

◆結婚相手に求めるもの〔複数回答形式〕 ※上位15位までを抜粋

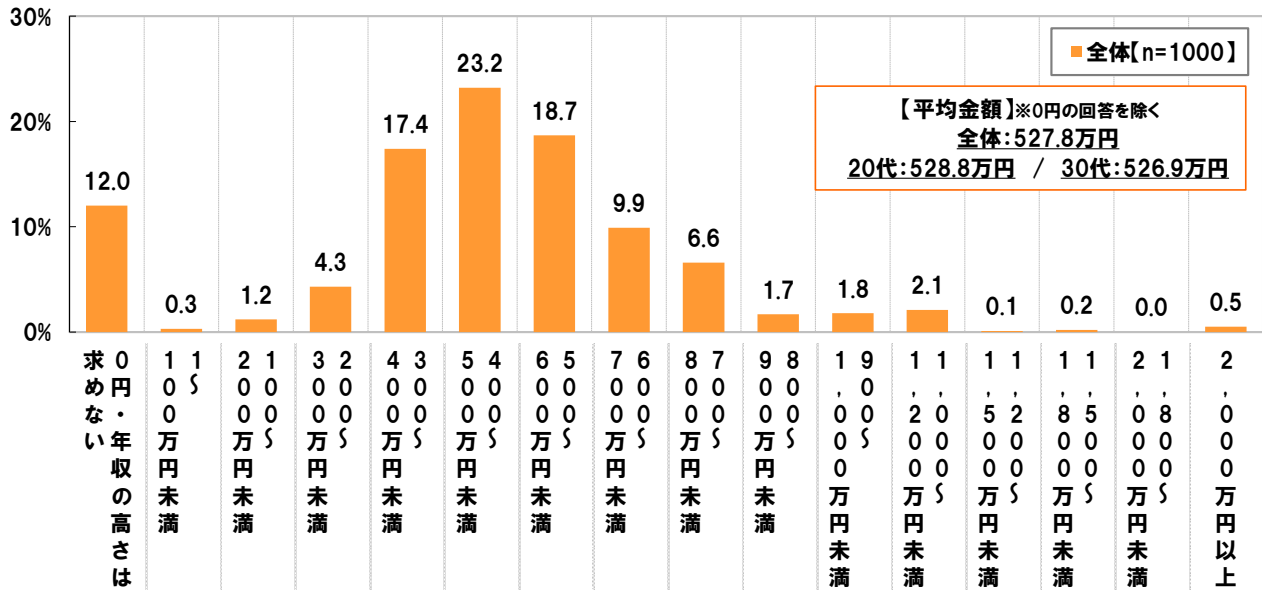


◆イマドキ女子が結婚相手に求める年収 平均金額は528万円

イマドキ女子の約 4 割が、結婚相手に経済力を求めていることがわかりましたが、具体的にはいくらかの年収を求めているのでしょうか。

全回答者(1,000名)に、結婚相手にいくらかの年収を求めるか聞いたところ、「0円・年収の高さは求めない」が12.0%と10人に1人が回答している一方、「300～400万円未満」が17.4%、「400～500万円未満」が23.2%、「500～600万円未満」が18.7%で、結婚相手に求める年収の平均金額は527.8万円となりました。1,000万円以上を求めるような人は少なく、300～600万円の金額帯に回答が集中する結果となりました。

◆結婚相手にいくらかの年収を求めるか [単一回答形式]



◆イマドキ女子は「婚約指輪」にいくらかけたいか 平均22.2万円

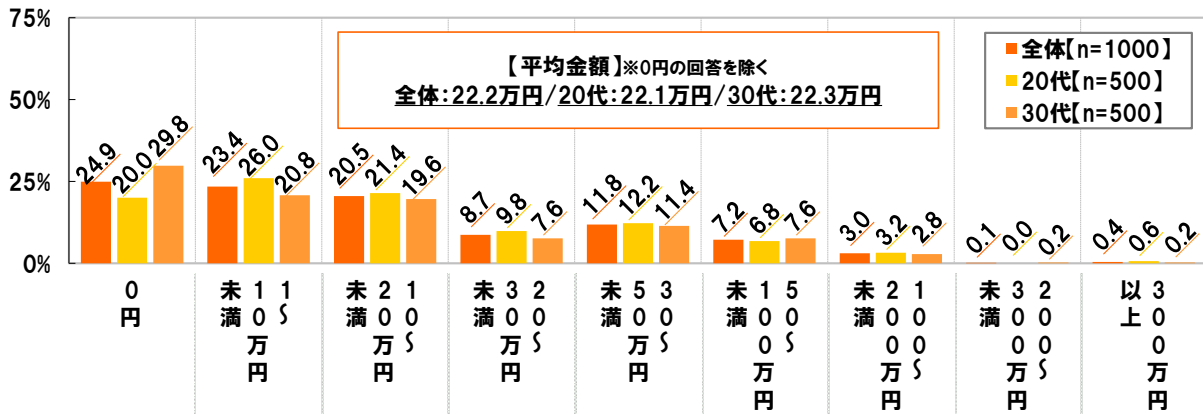
◆イマドキ女子が「結婚指輪」にかけたい金額の平均は25.3万円

次に、全回答者(1,000名)に、結婚に関する費用を複数提示し、それぞれについて、いくらくらいかけたいか(かけてほしいか)聞きました。

まず、【婚約指輪】についてみると、「0円」が24.9%でしたが、「1~10万円未満」が23.4%、「10~20万円未満」が20.5%、「20~30万円未満」が8.7%、「30~50万円未満」が11.8%で、平均(0円との回答を除いて算出、以下同様)は22.2万円でした。

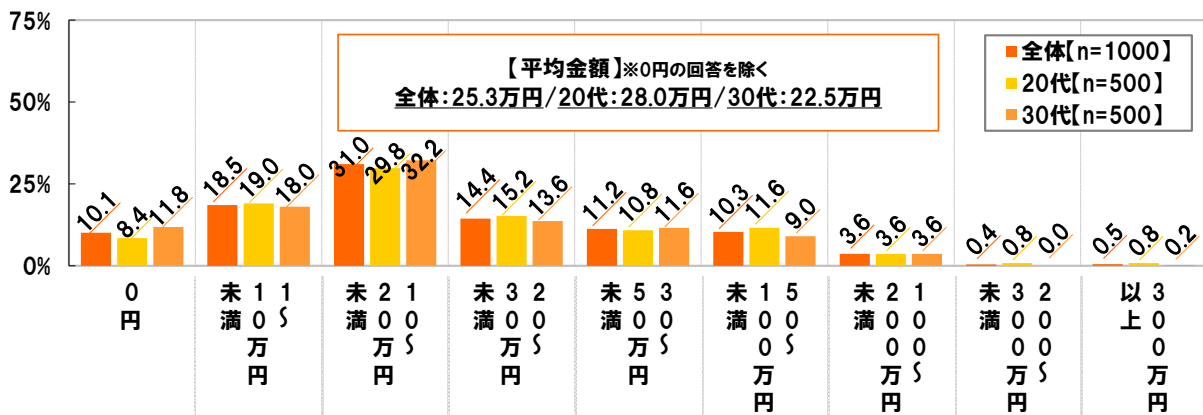
世代別にみると、「0円」との回答は、20代では20.0%、30代では29.8%となりました。30代のなかには、婚約指輪はいらないという人が少なくないようです。

◆結婚に関する費用について、いくらくらいかけたいか(かけてほしいか) [数値入力形式]
【婚約指輪】



【結婚指輪】についてもみると、「0円」は10.1%と10人に1人の割合で見られましたが、「10~20万円未満」が31.0%で最も多く、「1~10万円未満」(18.5%)や「20~30万円未満」(14.4%)との回答もみられ、平均は25.3万円となりました。

◆結婚に関する費用について、いくらくらいかけたいか(かけてほしいか) [数値入力形式]
【結婚指輪】

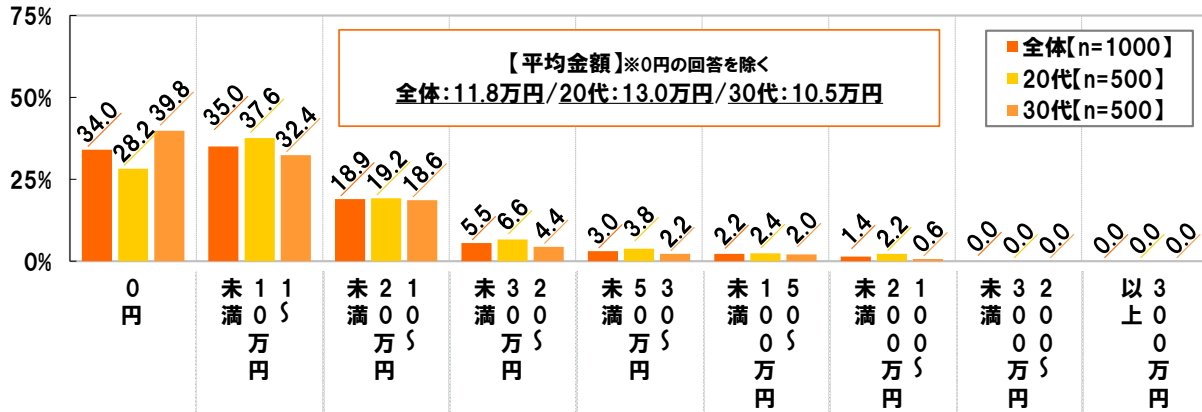


◆挙式・披露宴の花嫁エステ イマドキ女子がかけたい金額の平均は11.8万円
◆自分の挙式・披露宴にはいくらかけたい？ 平均146.6万円、20代の平均は158.5万円

次に、【花嫁エステ】では、「0円」が34.0%と3人に1人の割合となった一方、「1～10万円未満」が35.0%、「10～20万円未満」が18.9%となり、平均は11.8万円となりました。

世代別にみると、「0円」と回答したのは20代(28.2%)よりも30代(39.8%)のほうが高くなり、花嫁エステについても、お金をかけたくないと考えている30代が少なくないことがわかりました。

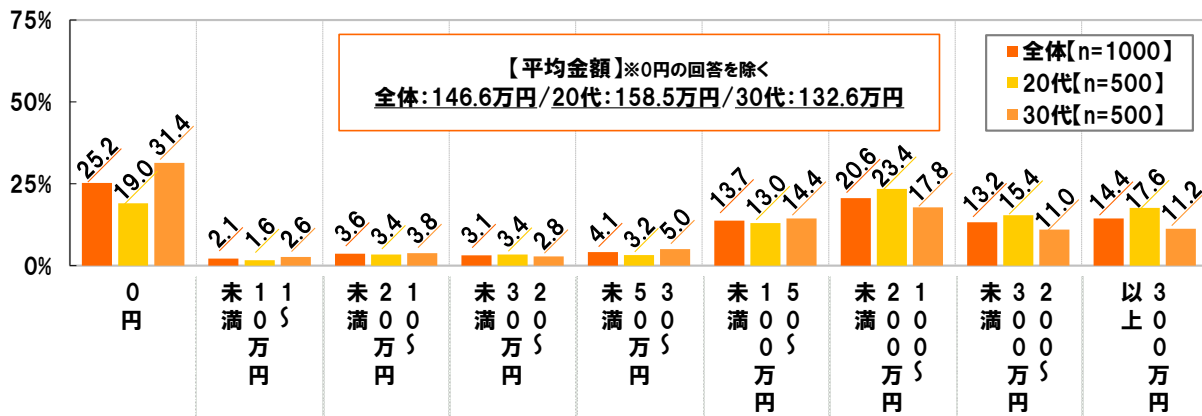
◆結婚に関する費用について、いくらくらいかけたいか(かけてほしいか) [数値入力形式]
【花嫁エステ】



そして、【挙式・披露宴】についてみると、「0円」が25.2%と、挙式・披露宴にお金をかけたくないという人が4人に1人の割合で見られました。また、お金をかけたいという人では、「100～200万円未満」が20.6%で最も多く、平均は146.6万円となりました。

世代別に平均金額をみると、20代では158.5万円、30代では132.6万円となり、20代のほうが25.9万円高くなりました。20代のほうが挙式・披露宴にお金をかけたいと考えているようです。

◆結婚に関する費用について、いくらくらいかけたいか(かけてほしいか) [数値入力形式]
【挙式・披露宴】



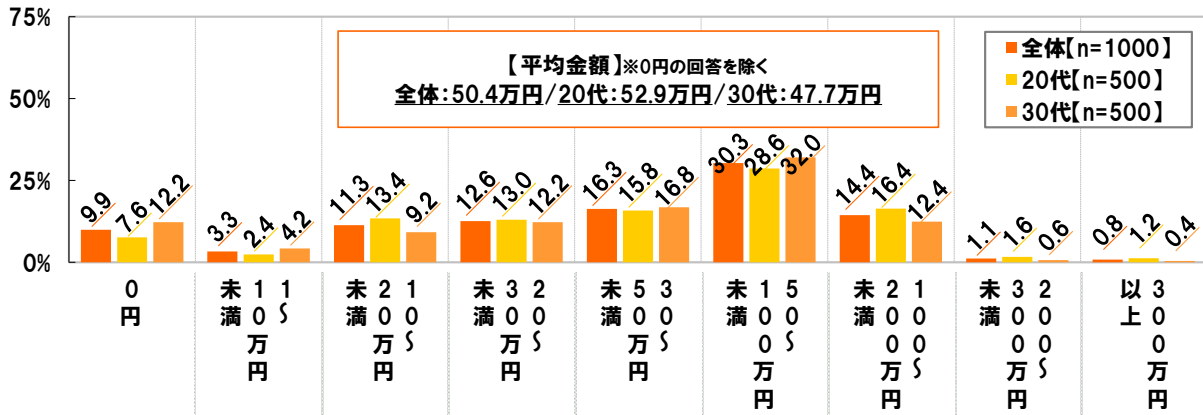
◆イマドキ女子が新婚旅行にかけたい金額は？ 平均50.4万円 20代52.9万円、30代47.7万円

◆結婚後の新生活準備にかけたい金額 平均87.4万円 20代84.1万円、30代90.8万円

さらに、【新婚旅行】についてみると、「50～100万円未満」(30.3%)に回答が集中し、平均は50.4万円となりました。

世代別に平均金額をみると、30代(47.7万円)よりも20代(52.9万円)のほうが5.2万円高くなり、新婚旅行についても20代のほうがお金をかけたいと思っっていることがわかりました。

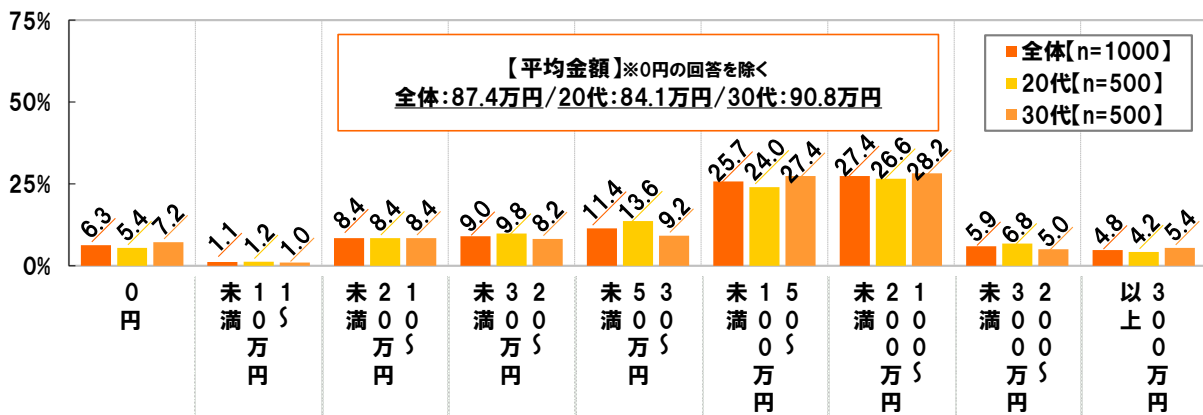
◆結婚に関する費用について、いくらくらいかけたいか(かけてほしいか) [数値入力形式]
【新婚旅行】



そして、【新生活準備】についてみると、「50～100万円未満」が25.7%、「100～200万円未満」が27.4%となり、平均は87.4万円となりました。

世代別に平均金額をみると、20代では84.1万円、30代では90.8万円となり、30代のほうが6.7万円高くなりました。挙式・披露宴や新婚旅行では20代のほうが平均金額は高くなっていましたが、新生活準備については30代のほうが高くなりました。30代のなかには、結婚後の生活の準備をしっかりしておきたいと考えている人が多いのではないのでしょうか。

◆結婚に関する費用について、いくらくらいかけたいか(かけてほしいか) [数値入力形式]
【新生活準備】



◆結婚後のパートナーの許せない3大変化は「浮気・不倫」「ギャンブル」「文句ばかり」

◆結婚後にスキンシップやデートが減るのは許せない！

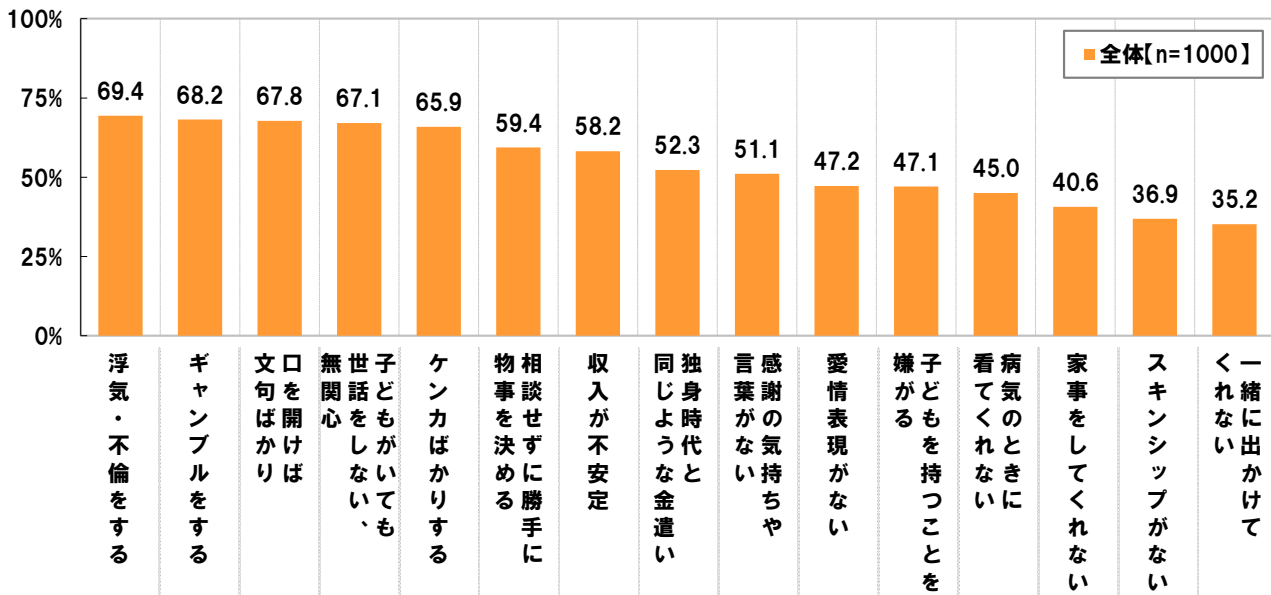
「スキンシップがない」と「一緒に出かけてくれない」は3人に1人以上が許せない変化と回答

実際に結婚をしたものの、一緒に暮らしているなかでパートナーが変わってしまったということを耳にすることは少なくありません。では、これから結婚を考えているイマドキ女子は、パートナーとなる人がどのように変わってしまったら許せないと思っているのでしょうか。

全回答者(1,000名)に、結婚後のパートナーに「こうなってほしくない」と思うのはどのようなことか、結婚後のパートナーの変化で許せないものを聞いたところ、「浮気・不倫をする」が69.4%で最も多く、「ギャンブルをする」68.2%、「口を開けば文句ばかり」67.8%、「子どもがいても世話をしない、無関心」67.1%、「ケンカばかりする」65.9%が続きました。浮気・不倫以外にも、ギャンブルをする、文句ばかり言うようになる、子どもの世話をしないということを許せないと思っている人が多いようです。

また、「愛情表現がない」が47.2%、「スキンシップがない」が36.9%、「一緒に出かけてくれない」が35.2%となりました。愛情表現やスキンシップが減ってしまったり、デートに行けなくなってしまうことも許せないと思っている人も多いようです。

◆結婚後のパートナーの変化で許せないもの〔複数回答形式〕 ※上位15位までを抜粋

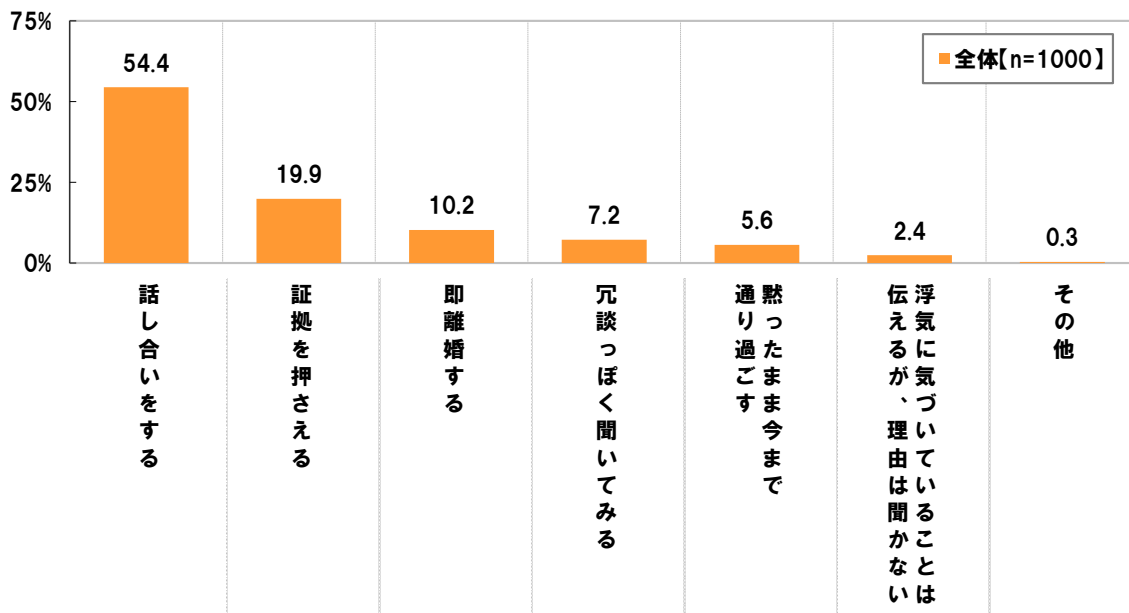


◆浮気に気づいたら、イマドキ女子はどう対応？「話し合いをする」が5割半も、10人に1人は「即離婚」と回答

結婚後のパートナーの変化で許せないものとして「浮気・不倫をする」が1位となりましたが、結婚をしたパートナーが浮気をしてしまった場合、イマドキ女子はどのように対応すると考えているのでしょうか。

全回答者(1,000名)に、浮気の実事を知っているが、パートナーはまだそのことを知らないというシーンを想定して、パートナーの浮気に気づいた場合、どのように対応すると思うか聞いたところ、「話し合いをする」が54.4%で最も多く、「証拠を押さえる」19.9%、「即離婚する」10.2%、「冗談っぽく聞いてみる」7.2%、「黙ったまま今まで通り過ごす」5.6%、「浮気に気づいていることは伝えるが、理由は聞かない」2.4%が続きました。パートナーの浮気に気づいた場合、半数以上の人はずは話し合いをすると考えている一方で、10人に1人は即離婚と考えているようです。また、黙ったまま今まで通り過ごしたり、冗談っぽく聞いてみたり、あるいは、気づいていることは伝えても理由は聞かなかったりする人がイマドキ女子のなかに少なからずいることがわかる結果となりました。

◆パートナーの浮気に気づいた場合、どのように対応すると思うか [単一回答形式]
 ※浮気の実事を知っているが、パートナーはまだそのことを知らないというシーンを想定して聴取



◆イマドキ女子の仕事選び 「給料・ボーナス」より「ストレスがない」「仕事もプライベートも充実」を重視 「成果に見合った給料」や「公平公正な評価」を重視するのは 20代より 30代

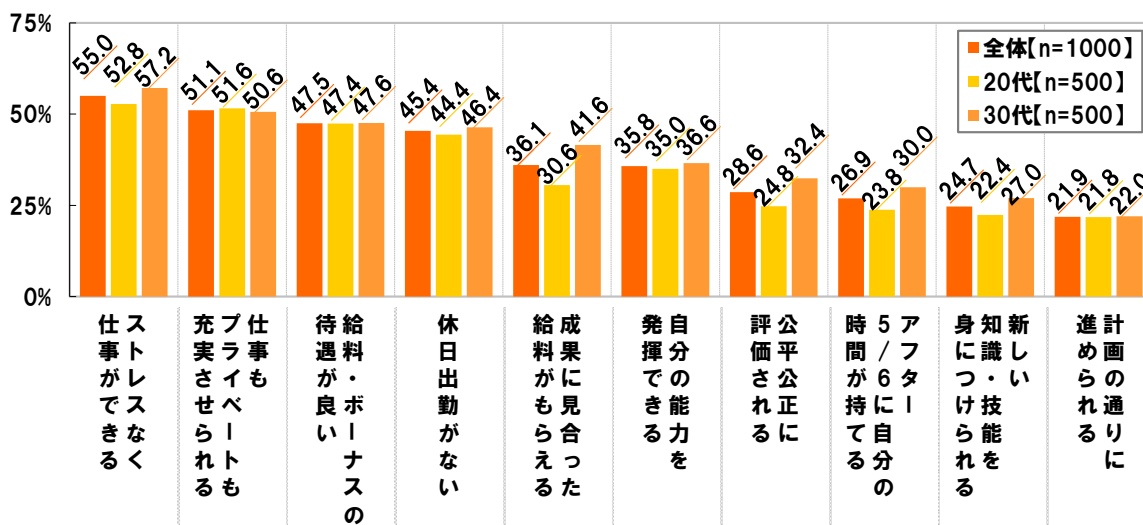
ここまで、イマドキ女子の結婚観についてみてきました。では、仕事についてはどのように考えているのでしょうか。

全回答者(1,000名)に、仕事を選ぶにあたって重要視するものは何か聞いたところ、「ストレスなく仕事ができる」が55.0%で最も多く、「仕事もプライベートも充実させられる」51.1%、「給料・ボーナスの待遇が良い」47.5%、「休日出勤がない」45.4%、「成果に見合った給料がもらえる」36.1%が続きました。イマドキ女子のなかには、ストレスなく仕事ができることや、プライベートも充実させられることを重要視して仕事を選んでいる人が多いようです。

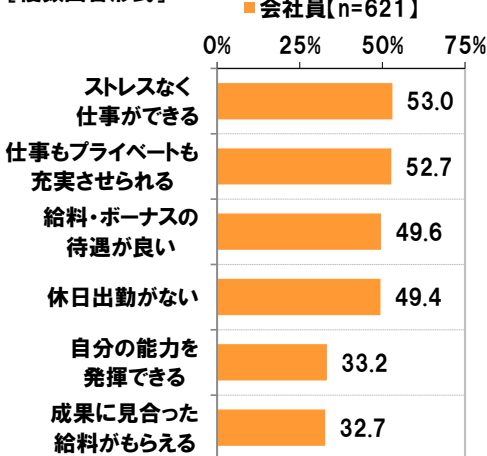
世代別にみると、「成果に見合った給料がもらえる」では20代が30.6%、30代が41.6%、「公平公正に評価される」では20代が24.8%、30代が32.4%となり、いずれも30代のほうが20代よりも高い結果となりました。成果・評価といったことを意識している人は30代に多いようです。

職業別にみると、会社員、パート・アルバイトでは「ストレスなく仕事ができる」が最も多く(会社員 53.0%、パート・アルバイト 65.4%)なり、公務員では「給料・ボーナスの待遇が良い」が56.1%で最も多くなりました。

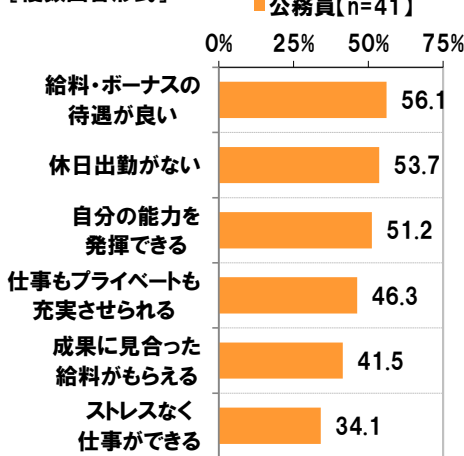
◆仕事を選ぶにあたって重要視すること [複数回答形式] ※上位10位までを抜粋



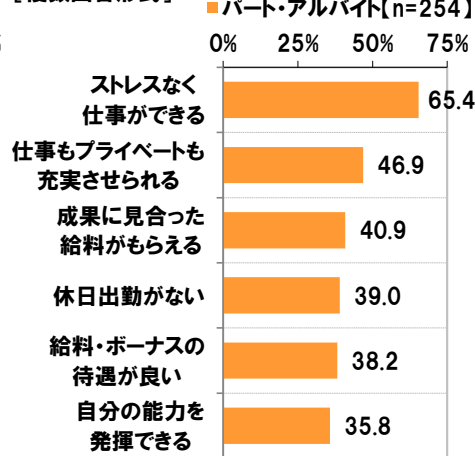
◆仕事を選ぶにあたって重要視すること [複数回答形式]



◆仕事を選ぶにあたって重要視すること [複数回答形式]



◆仕事を選ぶにあたって重要視すること [複数回答形式]

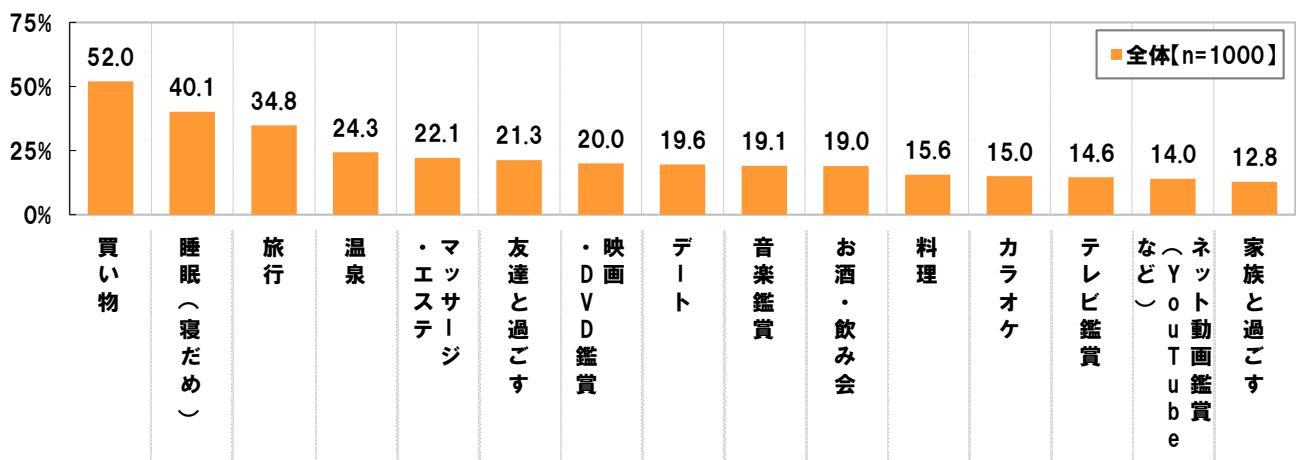


◆仕事で頑張った自分へのご褒美 1位「買い物」2位「睡眠」3位「旅行」

イマドキ女子のなかには、バリバリとキャリアを積んでいきたいと考えている人や、プライベートを大事にして働きたいと考えている人など、様々な仕事観を持った人がいますが、仕事で頑張ったあとにはどのようなことをしているのでしょうか。

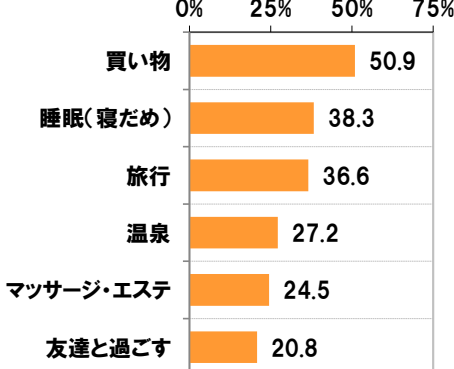
全回答者(1,000名)に、仕事で頑張った自分へのご褒美として行っていることを聞いたところ、「買い物」が52.0%で最も多く、「睡眠(寝だめ)」40.1%、「旅行」34.8%、「温泉」24.3%、「マッサージ・エステ」22.1%が続きました。ご褒美消費を楽しんでいるイマドキ女子が多いようです。

◆仕事で頑張った自分へのご褒美として行っていること [複数回答形式] ※上位15位までを抜粋

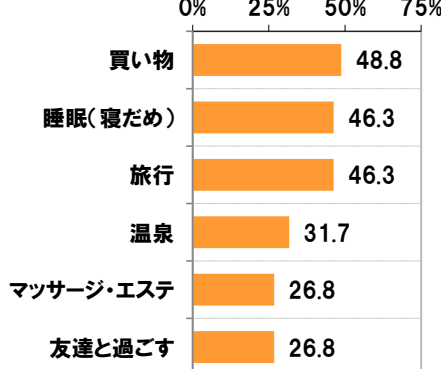


職業別にみると、上位3位までの項目は同じですが、公務員では、「睡眠(寝だめ)」が46.3%となり、会社員(38.3%)やパート・アルバイト(41.7%)よりも高い結果となりました。イマドキ女子のなかでも公務員の人は、仕事で頑張ったあとの週末は、思う存分寝坊をするという人が多いようです。

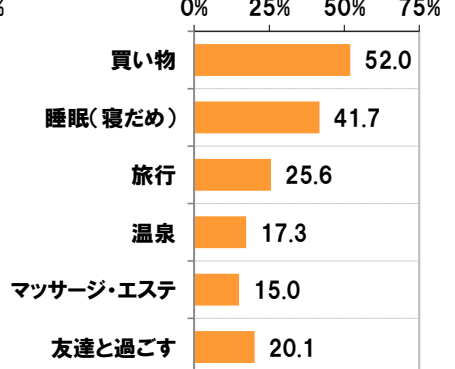
◆仕事で頑張った自分へのご褒美として行っていること [複数回答形式]



◆仕事で頑張った自分へのご褒美として行っていること [複数回答形式]



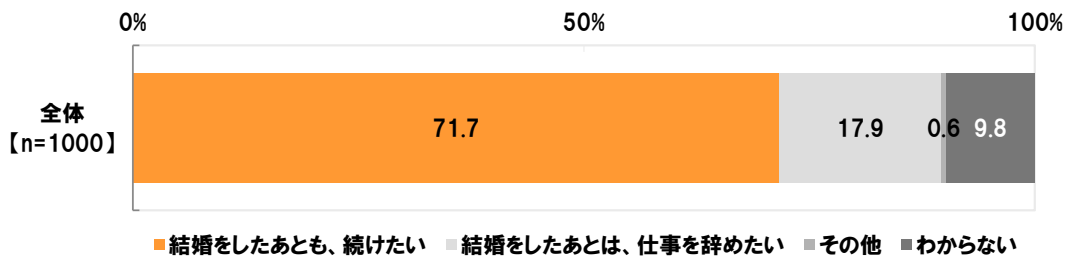
◆仕事で頑張った自分へのご褒美として行っていること [複数回答形式]



◆結婚をしたあと、仕事はどうする？ イマドキ女子の7割以上が続けたい、一方、辞めたい女子は2割弱
◆会社員の3人に1人は結婚後に「パートへの転向」を希望、公務員では7割が「同じスタイル」を希望

全回答者(1,000名)に、結婚をしたあとも、仕事を続けたいと思うか聞いたところ、「結婚をしたあとも、続けたい」が71.7%、「結婚をしたあとは、仕事を辞めたい」は17.9%となりました。イマドキ女子の7割以上が、結婚をしたあとも仕事を続けたいと考えているようです。


◆結婚をしたあとも、仕事を続けたいと思うか [単一回答形式]
 全体[n=1000]



※続けたい:「結婚する前と同じスタイルで続けたい」、「仕事を続けたいが就業スタイルをパート、アルバイトに変更したい」、「仕事を続けたいが、就業スタイルを在宅ワークに変更したい」、「仕事を続けたいが、就業スタイルを正社員に変更したい」の合計

職業別にみると、会社員では「結婚する前と同じスタイルで続けたい」が36.9%、「仕事を続けたいが、就業スタイルをパート、アルバイトに変更したい」が33.0%となり、会社員の3人に1人以上は同じスタイルで仕事を続けたいと思っている一方、3人に1人はパート・アルバイトへの転向を希望していることがわかりました。公務員では「結婚する前と同じスタイルで続けたい」が70.7%となり、公務員の7割以上が同じスタイルで仕事を続けたいと考えているようです。パート・アルバイトでは「結婚する前と同じスタイルで続けたい」が42.9%で最も多くなっているものの、「結婚をしたあとは、仕事を辞めたい」が30.7%となっており、仕事を辞めることを考えている人の割合が会社員、公務員よりも高くなりました。

◆結婚をしたあとも、仕事を続けたいと思うか [単一回答形式]



◆イマドキ女子が考える理想の人生のパートナー

1位「鈴木亮平さん」2位「星野源さん」3位「つるの剛士さん」「高橋一生さん」

◆20代のイマドキ女子が考える理想の人生のパートナー

1位「鈴木亮平さん」2位「星野源さん」3位「高橋一生さん」「坂口健太郎さん」

◆30代のイマドキ女子が考える理想の人生のパートナー

1位「福山雅治さん」2位「ディーン・フジオカさん」3位「阿部寛さん」「大泉洋さん」

最後に、全回答者(1,000名)に、理想の人生のパートナーと理想の仕事のパートナー(同僚)のイメージに合う芸能人についてそれぞれ聞きました。

まず、理想の人生のパートナーについてみると、1位は「鈴木亮平さん」(21名)となり、2位「星野源さん」(18名)、3位「つるの剛士さん」と「高橋一生さん」(ともに16名)、5位「相葉雅紀さん」(14名)となりました。

世代別にみると、20代では、1位は「鈴木亮平さん」(16名)となり、2位「星野源さん」(12名)、3位「高橋一生さん」と「坂口健太郎さん」(ともに10名)、5位「つるの剛士さん」と「松坂桃李さん」(ともに9名)となりました。30代では、1位は「福山雅治さん」(11名)となり、2位「ディーン・フジオカさん」(10名)、3位「阿部寛さん」と「大泉洋さん」(ともに8名)、5位「つるの剛士さん」と「西島秀俊さん」、「竹野内豊さん」(それぞれ7名)となりました。

◆理想の人生のパートナーにあてはまると思う芸能人
【自由回答形式】 ※上位10位までを抜粋

全体[n=1000]

	回答	件数
1位	鈴木亮平	21
2位	星野源	18
3位	つるの剛士	16
	高橋一生	16
5位	相葉雅紀	14
6位	坂口健太郎	13
	松坂桃李	13
	西島秀俊	13
	福山雅治	13
10位	阿部寛	12

20代[n=500]

	回答	件数
1位	鈴木亮平	16
2位	星野源	12
3位	高橋一生	10
	坂口健太郎	10
5位	つるの剛士	9
	松坂桃李	9
7位	相葉雅紀	8
8位	岡田将生	6
	向井理	6
	菅田将暉	6
	西島秀俊	6
	藤木直人	6

30代[n=500]

	回答	件数
1位	福山雅治	11
2位	ディーン・フジオカ	10
3位	阿部寛	8
	大泉洋	8
5位	つるの剛士	7
	西島秀俊	7
	竹野内豊	7
8位	ヒロミ	6
	高橋一生	6
	星野源	6
	相葉雅紀	6

◆イマドキ女子が考える理想の仕事のパートナー

1位「天海祐希さん」2位「櫻井翔さん」3位「中居正広さん」

◆20代のイマドキ女子が考える理想の仕事のパートナー

1位「天海祐希さん」2位「菅田将暉さん」3位「櫻井翔さん」

◆30代のイマドキ女子が考える理想の仕事のパートナー

1位「天海祐希さん」2位「中居正広さん」「櫻井翔さん」

続いて、理想の仕事のパートナーについてみると、1位は「天海祐希さん」(41名)となり、2位「櫻井翔さん」(23名)、3位「中居正広さん」(16名)、4位「菅田将暉さん」(15名)、5位「水ト麻美さん」(13名)となりました。

世代別にみると、20代では、1位は「天海祐希さん」(15名)となり、2位「菅田将暉さん」(13名)、3位「櫻井翔さん」(12名)、4位「水ト麻美さん」(9名)、5位「マツコ・デラックスさん」(8名)となりました。30代では、1位は「天海祐希さん」(26名)となり、2位「中居正広さん」と「櫻井翔さん」(ともに11名)、4位「菅野美穂さん」と「堤真一さん」、「北川景子さん」、「鈴木亮平さん」(それぞれ6名)となりました。

◆理想の仕事のパートナー(同僚)にあてはまると思う芸能人

[自由回答形式] ※上位10位までを抜粋

全体[n=1000]

	回答	件数
1位	天海祐希	41
2位	櫻井翔	23
3位	中居正広	16
4位	菅田将暉	15
5位	水ト麻美	13
6位	マツコ・デラックス	12
7位	北川景子	11
8位	綾瀬はるか	9
	堤真一	9
10位	綾野剛	8
	高橋一生	8

20代[n=500]

	回答	件数
1位	天海祐希	15
2位	菅田将暉	13
3位	櫻井翔	12
4位	水ト麻美	9
5位	マツコ・デラックス	8
6位	星野源	6
7位	綾野剛	5
	松坂桃李	5
	中居正広	5
	北川景子	5

30代[n=500]

	回答	件数
1位	天海祐希	26
2位	中居正広	11
	櫻井翔	11
4位	菅野美穂	6
	堤真一	6
	北川景子	6
	鈴木亮平	6
8位	綾瀬はるか	5
9位	ヒートたけし/マツコ・デラックス 高橋一生/篠原涼子 柳原可奈子/水ト麻美 大泉洋/福山雅治	4

◆調査概要◆

- ◆調査タイトル：イマドキ女子の結婚観・仕事観に関する調査2017
- ◆調査対象：ネットエイジアリサーチのモニター会員を母集団とする
20歳～39歳で結婚願望のある未婚の有職女性
- ◆調査期間：2017年3月1日～2017年3月6日
- ◆調査方法：インターネット調査
- ◆調査地域：全国
- ◆有効回答数：1,000サンプル(有効回答から20代・30代が均等になるように抽出)
- ◆実施機関：ネットエイジア株式会社
調査協力機関：ネットエイジア株式会社

■報道関係の皆様へ■

本ニュースレターの内容の転載にあたりましては、
「メディケア生命調べ」と付記のうえ
ご使用くださいますよう、お願い申し上げます。

■本調査に関するお問合せ窓口■

メディケア生命保険株式会社 営業企画部 担当:石垣・田村
TEL : 03-5809-8724
受付時間: 10時00分～17時30分(月～金)

■メディケア生命保険株式会社 概要■

組織名: メディケア生命保険株式会社
代表者名: 取締役社長 高尾 延治
設立: 平成21年10月1日
所在地: 東京都江東区深川 1-11-12 住友生命清澄パークビル
事業内容: 生命保険業