

## 2016年11月度の派遣平均時給は1,535円。 2カ月連続で前年同月比マイナス。

『エン派遣』三大都市圏の募集時平均時給レポート（2016年11月）

人材採用・入社後活躍のエン・ジャパン株式会社（本社：東京都新宿区、代表取締役社長：鈴木孝二）が運営する日本最大級の派遣のお仕事まとめサイト『エン派遣』（<https://haken.en-japan.com/>）では、サイトに掲載されたすべての職種（※）の求人情報をエリア別（※）に集計し、募集時の平均時給分析を行なっています。2016年11月度の集計結果がまとまりましたので、お知らせします。 ※『エン派遣』上で分類されている職種、エリア

### 【概況】

#### ■ 11月度の三大都市圏平均時給は、1,535円。2カ月連続で前年同月比マイナス。

11月度の三大都市圏平均時給は1,535円。前月比-2円・0.1%減、前年同月比で-10円・0.6%減と2カ月連続で前年同月比マイナスとなりました。前年同月比マイナスを牽引したのは、「技術系」と「医療・介護系」職種でした。いずれの職種も人手不足を背景に、実務未経験者歓迎やブランクがある方も応募OKの案件が増加しています。一方、「オフィスワーク系」は年末調整や学校入試関連の求人、「営業・販売・サービス系」は年末商戦に関連する求人が例年以上に増加。人材を確保するために時給を高く設定しており、前年同月比プラスが継続しています。

#### ■ 11月度の三大都市圏職種別平均時給は、「技術系」「医療・介護系」が前年同月比マイナス。

職種別の平均時給で、前年同月比マイナスだったのは「技術系」職種が1,710円（同-19円・1.1%減、同-2円・0.1%減）、「医療・介護系」職種が1,236円（同-7円・0.5%減、同-157円・11.3%減）でした。前年同月比プラスは「オフィス系」職種が1,512円（前月比+2円・0.2%増、前年同月比+16円・1.1%増）、「営業・販売・サービス系」職種が1,417円（同+6円・0.4%増、同+23円・1.6%増）、「クリエイティブ系」職種が1,679円（同-9円・0.5%減、同+2円・0.1%増）、「IT系」職種が2,096円（同3円・0.1%増、同+65円・3.2%増）でした。

#### ■ 11月度のエリア別平均時給は、関東、関西が前年同月比マイナス。

エリア別の平均時給は、関東と関西が前年同月比マイナス、東海エリアは前年同月比プラスでした。関東エリアで1,594円（前月比-1円・横ばい、前年同月比-17円・1.1%減）、関西エリアで1,335円（同-17円・1.2%減、同-20円・1.5%減）。東海エリアで1,341円（同-3円・0.2%減、同+5円・0.4%増）でした。

本ニュースリリースに関する問合せ先

広報担当：森本、大原、松田 <http://corp.en-japan.com/>

エン・ジャパン株式会社

〒163-1335 新宿区西新宿6-5-1 新宿アイランドタワー  
TEL：03-3342-4506 FAX：03-3342-4507 MAIL：en-press@en-japan.com

## 【調査概要】

### ▼集計対象

エン・ジャパンが運営する派遣のお仕事まとめサイト『エン派遣』に掲載された求人情報より、募集時の平均時給を集計いたしました。

＜『エン派遣』について＞ <http://haken.en-japan.com/>

派遣で仕事を探す求職者と、全国の優良人材派遣会社を結ぶ、日本最大級の派遣のお仕事まとめサイトです。派遣で働く方のさまざまなニーズや条件と、派遣会社の持つ仕事情報のマッチングを重視したサイト設計となっており、どの情報も埋もれることなく、派遣ユーザーの希望条件にヒットさせます。利用者から寄せられた成功談、失敗談を集めた“お仕事さがし応援メッセージ”や、派遣社員のホンネに迫る“今月のアンケート集計結果”など、お役立ち情報も満載。

### ▼対象エリア

関東（東京都、神奈川県、埼玉県、千葉県、茨城県、群馬県、栃木県、山梨県）  
東海（愛知県、岐阜県、三重県、静岡県）  
関西（大阪府、兵庫県、京都府、滋賀県、奈良県、和歌山県）

### ▼集計対象職種

#### ◎オフィスワーク系

一般事務、営業事務、経理・財務、秘書、受付、総務・人事、貿易・国際事務など

#### ◎営業・販売・サービス系

営業・企画営業、販売、窓口・ショールーム、テレマーケティングなど

#### ◎クリエイティブ系

WEBデザイナー、編集・制作・校正、デザイナー、DTPオペレーターなど

#### ◎IT系

SE、プログラマ、ネットワークエンジニア、テスト・評価、運用管理・保守、ユーザーサポートなど

#### ◎技術系

CADオペレーター、CAD・設計、ハード系設計など

#### ◎医療介護・教育系

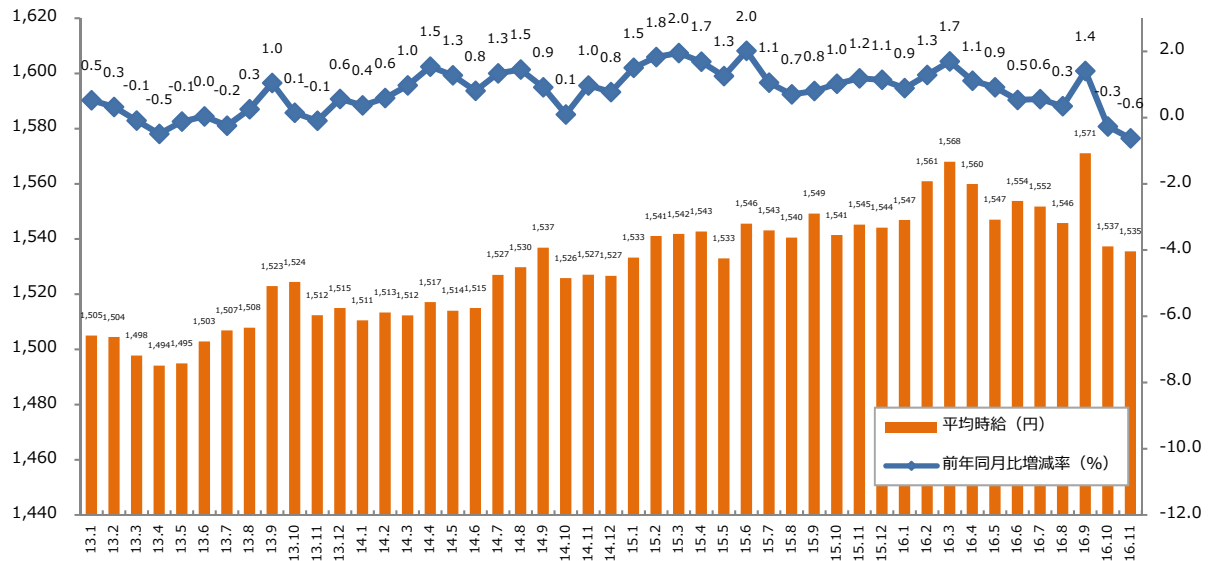
医療事務、治験関連、介護関連、看護師・准看護師、研究開発など

#### ◎その他

製造業務、軽作業、ドライバー、インストラクター・講師など

## 1：三大都市圏 募集時平均時給調査

### ▼平均時給推移（三大都市圏 ※関東・東海・関西） ※2013年1月からの推移



### ▼職種別平均時給推移（三大都市圏 ※関東・東海・関西）

職種名	14.1	14.2	14.3	14.4	14.5	14.6	14.7	14.8	14.9	14.10	14.11	14.12
オフィスワーク系	¥1,457	¥1,459	¥1,456	¥1,461	¥1,466	¥1,465	¥1,465	¥1,470	¥1,474	¥1,469	¥1,467	¥1,471
営業・販売・サービス系	¥1,381	¥1,373	¥1,372	¥1,376	¥1,381	¥1,377	¥1,382	¥1,387	¥1,384	¥1,381	¥1,380	¥1,382
クリエイティブ系	¥1,614	¥1,618	¥1,616	¥1,619	¥1,619	¥1,615	¥1,610	¥1,615	¥1,632	¥1,626	¥1,634	¥1,641
IT系	¥1,924	¥1,907	¥1,929	¥1,949	¥1,934	¥1,977	¥2,016	¥2,024	¥2,022	¥2,028	¥2,025	¥2,032
技術系	¥1,637	¥1,639	¥1,631	¥1,639	¥1,666	¥1,669	¥1,701	¥1,695	¥1,713	¥1,714	¥1,717	¥1,713
医療・介護系	¥1,379	¥1,390	¥1,408	¥1,412	¥1,414	¥1,432	¥1,447	¥1,477	¥1,491	¥1,505	¥1,491	¥1,508
その他	¥1,137	¥1,136	¥1,151	¥1,138	¥1,131	¥1,126	¥1,110	¥1,117	¥1,100	¥1,109	¥1,123	¥1,130
全体	¥1,511	¥1,513	¥1,512	¥1,517	¥1,514	¥1,515	¥1,527	¥1,530	¥1,537	¥1,526	¥1,527	¥1,527
職種名	15.1	15.2	15.3	15.4	15.5	15.6	15.7	15.8	15.9	15.10	15.11	15.12
オフィスワーク系	¥1,473	¥1,473	¥1,469	¥1,473	¥1,473	¥1,480	¥1,480	¥1,486	¥1,502	¥1,499	¥1,496	¥1,494
営業・販売・サービス系	¥1,384	¥1,385	¥1,384	¥1,384	¥1,382	¥1,383	¥1,385	¥1,384	¥1,398	¥1,392	¥1,394	¥1,398
クリエイティブ系	¥1,642	¥1,653	¥1,651	¥1,650	¥1,634	¥1,642	¥1,640	¥1,660	¥1,681	¥1,684	¥1,677	¥1,679
IT系	¥2,025	¥1,999	¥2,010	¥2,023	¥2,023	¥2,021	¥2,015	¥2,016	¥2,007	¥2,035	¥2,031	¥2,031
技術系	¥1,702	¥1,711	¥1,730	¥1,732	¥1,726	¥1,723	¥1,708	¥1,715	¥1,715	¥1,704	¥1,711	¥1,723
医療・介護系	¥1,531	¥1,524	¥1,503	¥1,468	¥1,423	¥1,388	¥1,408	¥1,379	¥1,367	¥1,373	¥1,393	¥1,384
その他	¥1,165	¥1,184	¥1,167	¥1,140	¥1,136	¥1,138	¥1,136	¥1,140	¥1,148	¥1,135	¥1,136	¥1,136
全体	¥1,533	¥1,541	¥1,542	¥1,543	¥1,533	¥1,546	¥1,543	¥1,540	¥1,549	¥1,541	¥1,545	¥1,544
職種名	16.1	16.2	16.3	16.4	16.5	16.6	16.7	16.8	16.9	16.10	16.11	
オフィスワーク系	¥1,495	¥1,507	¥1,511	¥1,502	¥1,503	¥1,508	¥1,513	¥1,510	¥1,508	¥1,510	¥1,512	
営業・販売・サービス系	¥1,400	¥1,403	¥1,408	¥1,404	¥1,401	¥1,405	¥1,399	¥1,401	¥1,406	¥1,412	¥1,417	
クリエイティブ系	¥1,678	¥1,689	¥1,679	¥1,678	¥1,686	¥1,690	¥1,688	¥1,687	¥1,694	¥1,688	¥1,679	
IT系	¥2,045	¥2,034	¥2,061	¥2,068	¥2,070	¥2,081	¥2,089	¥2,099	¥2,104	¥2,093	¥2,096	
技術系	¥1,706	¥1,715	¥1,713	¥1,708	¥1,720	¥1,728	¥1,716	¥1,733	¥1,713	¥1,728	¥1,710	
医療・介護系	¥1,332	¥1,297	¥1,275	¥1,281	¥1,275	¥1,274	¥1,242	¥1,234	¥1,235	¥1,242	¥1,242	
その他	¥1,144	¥1,131	¥1,127	¥1,124	¥1,112	¥1,122	¥1,137	¥1,115	¥1,098	¥1,100	¥1,092	
全体	¥1,547	¥1,561	¥1,568	¥1,560	¥1,547	¥1,554	¥1,552	¥1,546	¥1,571	¥1,537	¥1,535	

## 1：三大都市圏 募集時平均時給調査

### ▼職種別平均時給①：オフィスワーク、営業・販売・サービス、クリエイティブ

大分類職種	小分類職種	2016年11月 平均時給	前年同月比較 (15.11)		前月比較 (16.10)			
			平均時給	増減額	増減率	平均時給	増減額	増減率
オフィスワーク系	一般事務	¥1,477	¥1,452	25	1.7%	¥1,471	6	0.4%
	営業事務	¥1,513	¥1,490	24	1.6%	¥1,506	8	0.5%
	学校事務	¥1,376	¥1,327	49	3.7%	¥1,387	▲ 11	-0.8%
	経理・財務・会計・英文経理	¥1,566	¥1,565	1	0.1%	¥1,580	▲ 14	-0.9%
	秘書	¥1,631	¥1,641	▲ 10	-0.6%	¥1,627	4	0.2%
	受付	¥1,429	¥1,395	34	2.4%	¥1,423	6	0.4%
	総務・人事・法務	¥1,570	¥1,565	5	0.3%	¥1,572	▲ 2	-0.1%
	広報・宣伝・IR	¥1,697	¥1,593	104	6.5%	¥1,660	37	2.2%
	企画・マーケティング	¥1,780	¥1,702	77	4.6%	¥1,750	29	1.7%
	貿易・国際事務	¥1,567	¥1,538	29	1.9%	¥1,567	0	0.0%
	英文事務	¥1,649	¥1,662	▲ 13	-0.8%	¥1,645	5	0.3%
	金融（銀行）事務	¥1,468	¥1,436	32	2.2%	¥1,456	11	0.8%
	金融（証券）事務	¥1,551	¥1,617	▲ 66	-4.1%	¥1,569	▲ 18	-1.2%
	金融（生保・損保）事務	¥1,511	¥1,463	48	3.3%	¥1,503	8	0.6%
	金融（その他）事務	¥1,521	¥1,507	14	1.0%	¥1,499	22	1.5%
	通訳・翻訳	¥1,873	¥1,906	▲ 33	-1.7%	¥1,924	▲ 51	-2.6%
	OAオペレーター	¥1,534	¥1,583	▲ 49	-3.1%	¥1,537	▲ 4	-0.2%
	データ入力	¥1,388	¥1,361	27	2.0%	¥1,380	8	0.6%
	事務的軽作業	¥1,188	¥1,225	▲ 36	-3.0%	¥1,233	▲ 45	-3.6%
	その他事務系	¥1,444	¥1,441	3	0.2%	¥1,460	▲ 15	-1.1%
<b>計</b>		<b>¥1,512</b>	<b>¥1,496</b>	<b>16</b>	<b>1.1%</b>	<b>¥1,510</b>	<b>2</b>	<b>0.2%</b>
営業・販売・サービス系	営業・企画営業・ラウンダー	¥1,626	¥1,580	46	2.9%	¥1,605	21	1.3%
	営業アシスタント	¥1,576	¥1,546	30	1.9%	¥1,542	34	2.2%
	販売（アパレル系）	¥1,350	¥1,359	▲ 9	-0.6%	¥1,348	2	0.1%
	販売（家電・モバイル）	¥1,489	¥1,455	34	2.3%	¥1,493	▲ 4	-0.3%
	販売（その他）	¥1,362	¥1,351	11	0.8%	¥1,360	2	0.1%
	デモンストレーター・MC	¥1,395	¥1,360	36	2.6%	¥1,398	▲ 3	-0.2%
	窓口・ショールーム・カウンター受付	¥1,331	¥1,314	18	1.4%	¥1,316	15	1.2%
	旅行関連	¥1,327	¥1,302	25	1.9%	¥1,349	▲ 23	-1.7%
	テレマーケティング・テレフォンオペレーター	¥1,405	¥1,389	16	1.2%	¥1,407	▲ 2	-0.2%
	スーパーバイザー	¥1,651	¥1,656	▲ 5	-0.3%	¥1,624	28	1.7%
	その他営業・販売・サービス系	¥1,396	¥1,313	83	6.3%	¥1,404	▲ 9	-0.6%
	<b>計</b>		<b>¥1,417</b>	<b>¥1,394</b>	<b>23</b>	<b>1.6%</b>	<b>¥1,412</b>	<b>6</b>
クリエイティブ系	WEBデザイナー	¥1,727	¥1,734	▲ 7	-0.4%	¥1,734	▲ 7	-0.4%
	WEBディレクター	¥1,859	¥1,837	21	1.2%	¥1,870	▲ 11	-0.6%
	WEB制作・編集	¥1,707	¥1,691	16	1.0%	¥1,702	6	0.3%
	編集・校正・制作	¥1,590	¥1,584	5	0.3%	¥1,583	7	0.4%
	デザイナー（ファッション・アクセサリー）・パタンナー	¥1,550	¥1,464	86	5.9%	¥1,463	87	6.0%
	デザイナー（住宅・インテリア）	¥1,553	¥1,491	62	4.2%	¥1,588	▲ 35	-2.2%
	DTPオペレーター	¥1,562	¥1,545	17	1.1%	¥1,558	3	0.2%
	その他クリエイティブ職	¥1,659	¥1,651	9	0.5%	¥1,685	▲ 25	-1.5%
<b>計</b>		<b>¥1,679</b>	<b>¥1,677</b>	<b>2</b>	<b>0.1%</b>	<b>¥1,688</b>	<b>▲ 9</b>	<b>-0.5%</b>

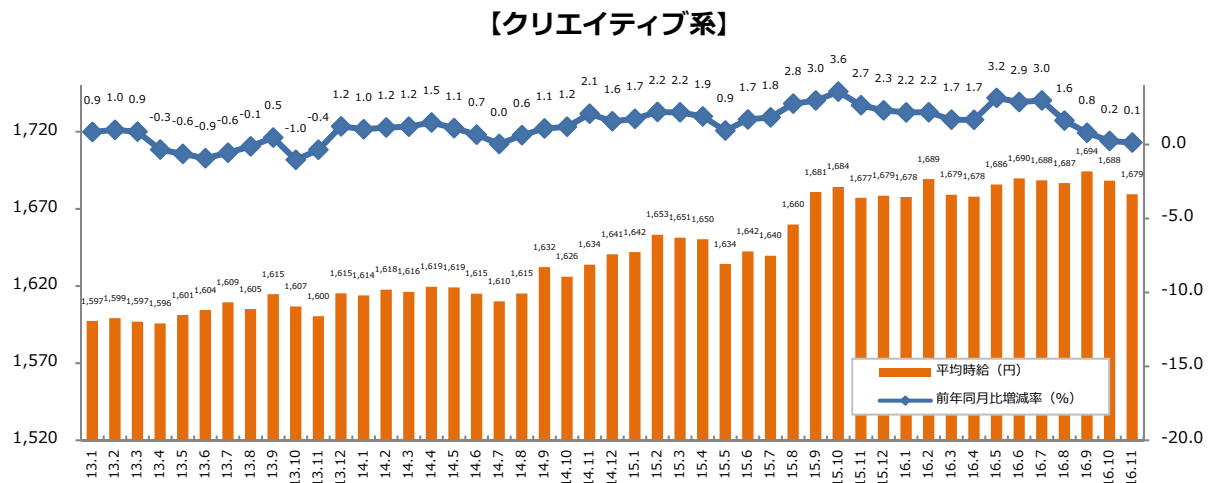
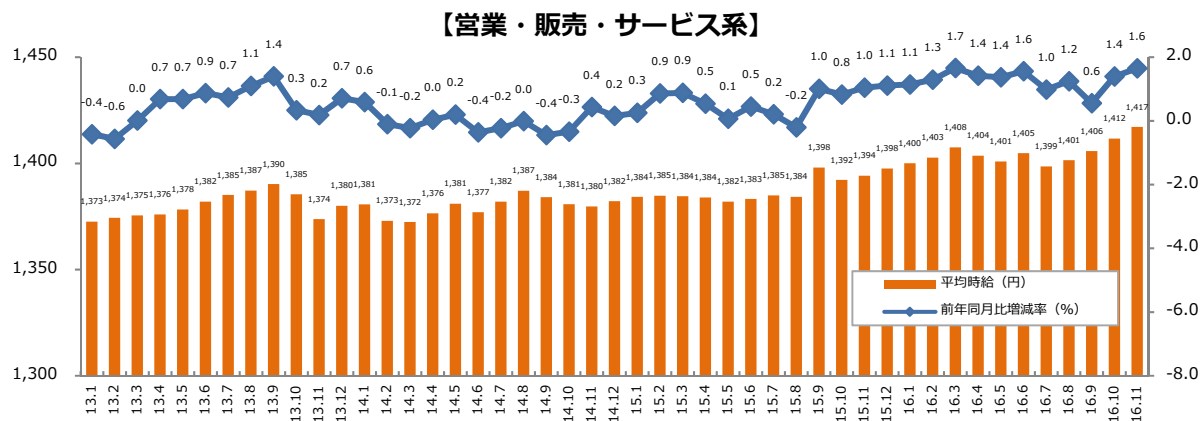
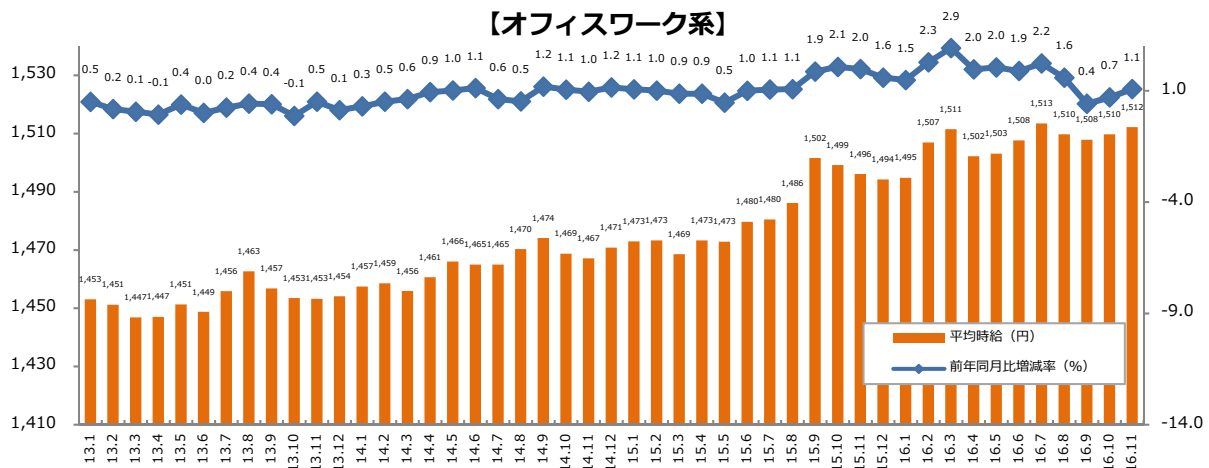
## 1：三大都市圏 募集時平均時給調査

### ▼職種別平均時給②：IT、技術、医療・介護、その他

大分類職種	小分類職種	2016年11月 平均時給	前年同月比較 (15.11)			前月比較 (16.10)		
			平均時給	増減額	増減率	平均時給	増減額	増減率
IT系	ビジネスアプリケーション系SE	¥2,451	¥2,330	121	5.2%	¥2,433	18	0.8%
	制御系SE	¥2,118	¥2,135	▲ 17	-0.8%	¥2,100	18	0.9%
	データベース系SE	¥2,088	¥2,265	▲ 176	-7.8%	¥2,185	▲ 97	-4.4%
	Web・スマホ系SE	¥2,448	¥2,279	169	7.4%	¥2,466	▲ 18	-0.7%
	社内SE	¥2,126	¥1,975	151	7.6%	¥2,119	7	0.3%
	プログラマ	¥2,215	¥2,187	28	1.3%	¥2,227	▲ 12	-0.5%
	ネットワークエンジニア	¥2,436	¥2,381	55	2.3%	¥2,403	34	1.4%
	テスト・評価	¥1,685	¥1,693	▲ 8	-0.5%	¥1,699	▲ 14	-0.8%
	運用管理・保守	¥2,034	¥2,017	17	0.8%	¥2,030	4	0.2%
	ユーザーサポート・ヘルプデスク	¥1,766	¥1,720	46	2.7%	¥1,755	11	0.6%
	インストラクター・講師・教師	¥1,753	¥1,632	121	7.4%	¥1,680	73	4.4%
	その他 IT系	¥1,881	¥1,972	▲ 91	-4.6%	¥1,902	▲ 21	-1.1%
	<b>計</b>		<b>¥2,096</b>	<b>¥2,031</b>	<b>65</b>	<b>3.2%</b>	<b>¥2,093</b>	<b>3</b>
技術系	CADオペレーター	¥1,601	¥1,593	7	0.5%	¥1,599	2	0.1%
	CAD・設計	¥1,728	¥1,721	7	0.4%	¥1,745	▲ 17	-1.0%
	ハード系設計	¥1,973	¥1,960	12	0.6%	¥1,958	15	0.8%
	研究開発関連	¥1,635	¥1,633	2	0.2%	¥1,675	▲ 40	-2.4%
	その他技術系	¥1,743	¥1,745	▲ 2	-0.1%	¥1,753	▲ 10	-0.6%
<b>計</b>		<b>¥1,710</b>	<b>¥1,711</b>	<b>▲ 2</b>	<b>-0.1%</b>	<b>¥1,728</b>	<b>▲ 19</b>	<b>-1.1%</b>
医療・介護系	医療事務	¥1,232	¥1,250	▲ 18	-1.4%	¥1,209	23	1.9%
	治験関連	¥1,753	¥1,818	▲ 66	-3.6%	¥1,794	▲ 41	-2.3%
	介護関連	¥1,195	¥1,241	▲ 45	-3.6%	¥1,206	▲ 10	-0.8%
	看護師・准看護師	¥1,789	¥1,782	7	0.4%	¥1,753	36	2.1%
	研究開発関連	¥1,444	¥1,510	▲ 66	-4.4%	¥1,426	18	1.3%
	その他医療・介護関連	¥1,230	¥1,277	▲ 47	-3.7%	¥1,239	▲ 9	-0.7%
<b>計</b>		<b>¥1,236</b>	<b>¥1,393</b>	<b>▲ 157</b>	<b>-11.3%</b>	<b>¥1,242</b>	<b>▲ 7</b>	<b>-0.5%</b>
その他	製造業務	¥1,224	¥1,237	▲ 12	-1.0%	¥1,224	▲ 0	-0.0%
	軽作業	¥1,043	¥1,078	▲ 34	-3.2%	¥1,043	▲ 0	-0.0%
	ドライバー	¥1,270	¥1,208	61	5.1%	¥1,242	28	2.2%
	インストラクター・講師・教師	¥1,325	¥1,406	▲ 80	-5.7%	¥1,378	▲ 52	-3.8%
	その他	¥1,257	¥1,331	▲ 74	-5.6%	¥1,241	16	1.3%
<b>計</b>		<b>¥1,092</b>	<b>¥1,136</b>	<b>▲ 44</b>	<b>-3.8%</b>	<b>¥1,100</b>	<b>▲ 9</b>	<b>-0.8%</b>
<b>総計 (三大都市圏)</b>		<b>¥1,535</b>	<b>¥1,545</b>	<b>▲ 10</b>	<b>-0.6%</b>	<b>¥1,537</b>	<b>▲ 2</b>	<b>-0.1%</b>

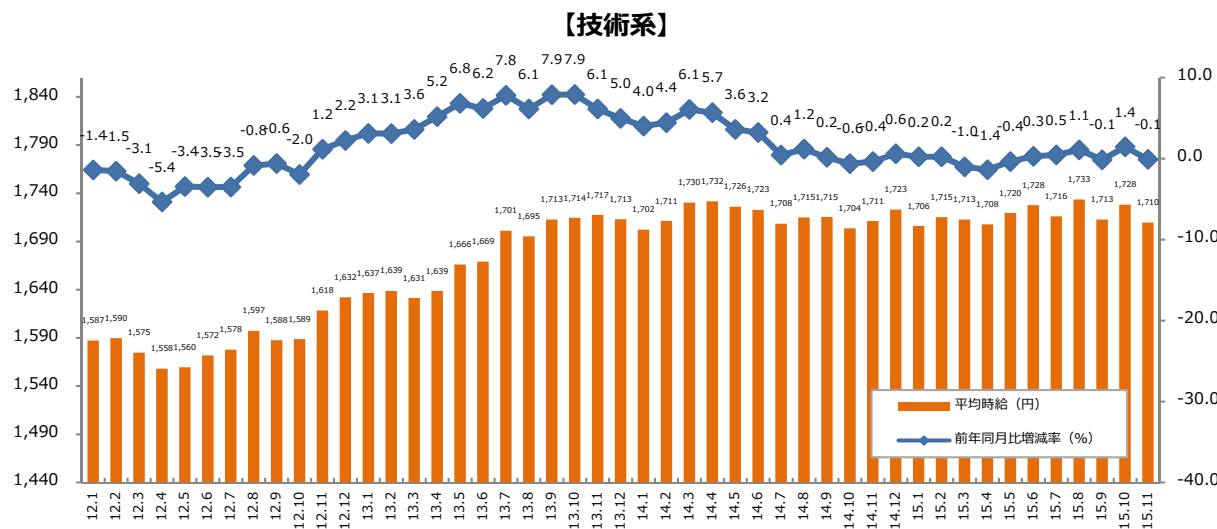
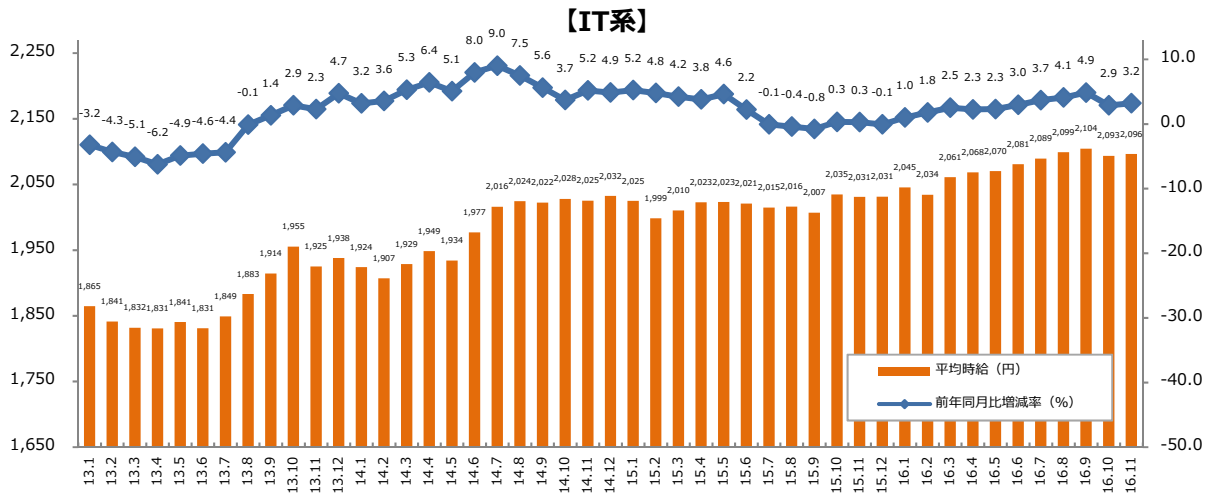
## 1 : 三大都市圏 募集時平均時給調査

▼職種大分類別 平均時給推移（三大都市圏） ※2013年1月からの推移



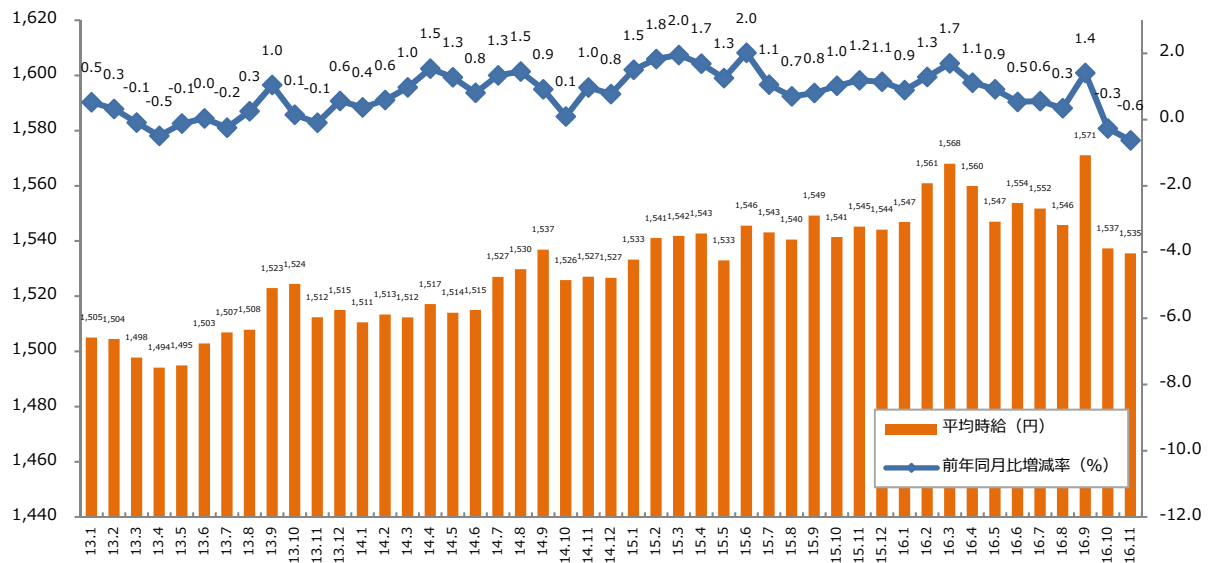
## 1：三大都市圏 募集時平均時給調査

▼職種大分類別 平均時給推移（三大都市圏） ※2013年1月からの推移

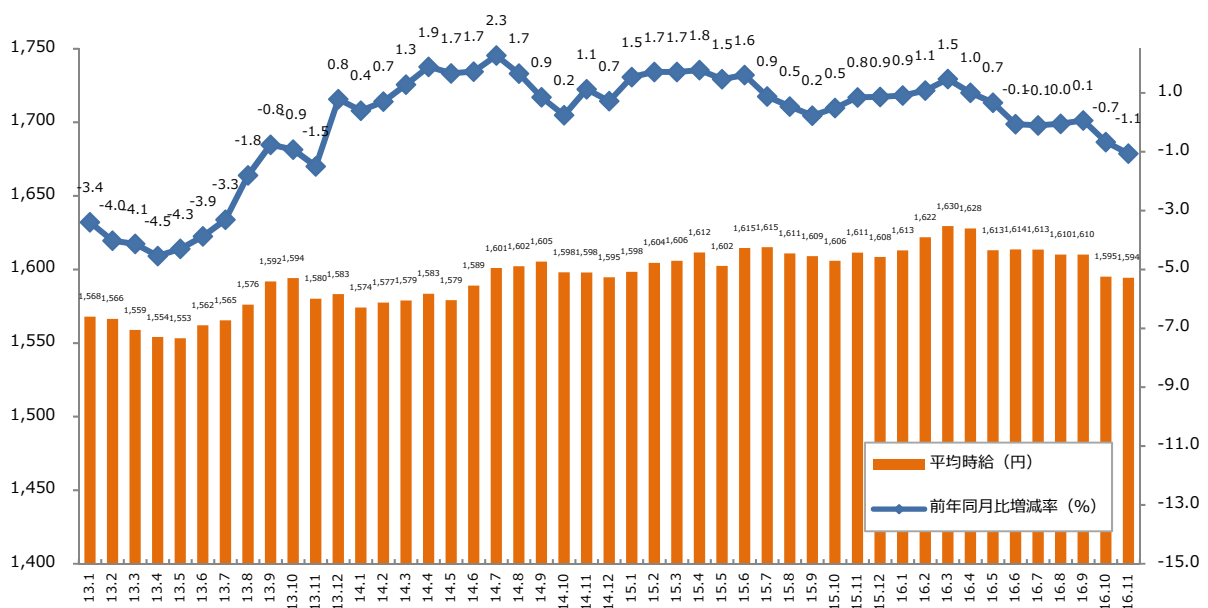


2：三大都市圏 エリア別 募集時平均時給調査

▼三大都市圏全体 平均時給推移 ※2013年1月からの推移



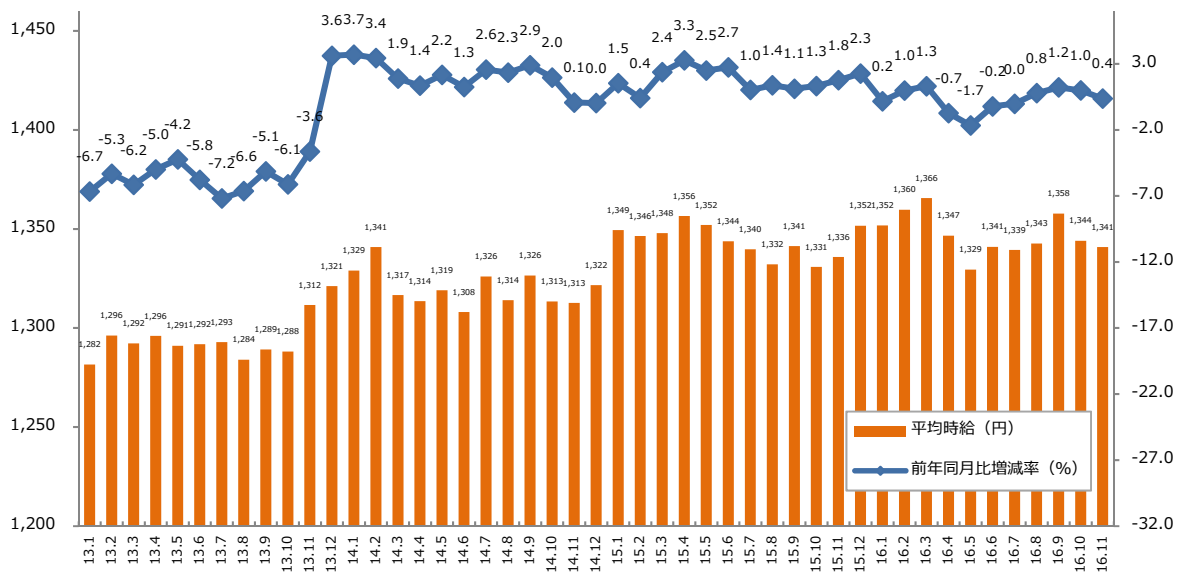
▼関東 平均時給推移



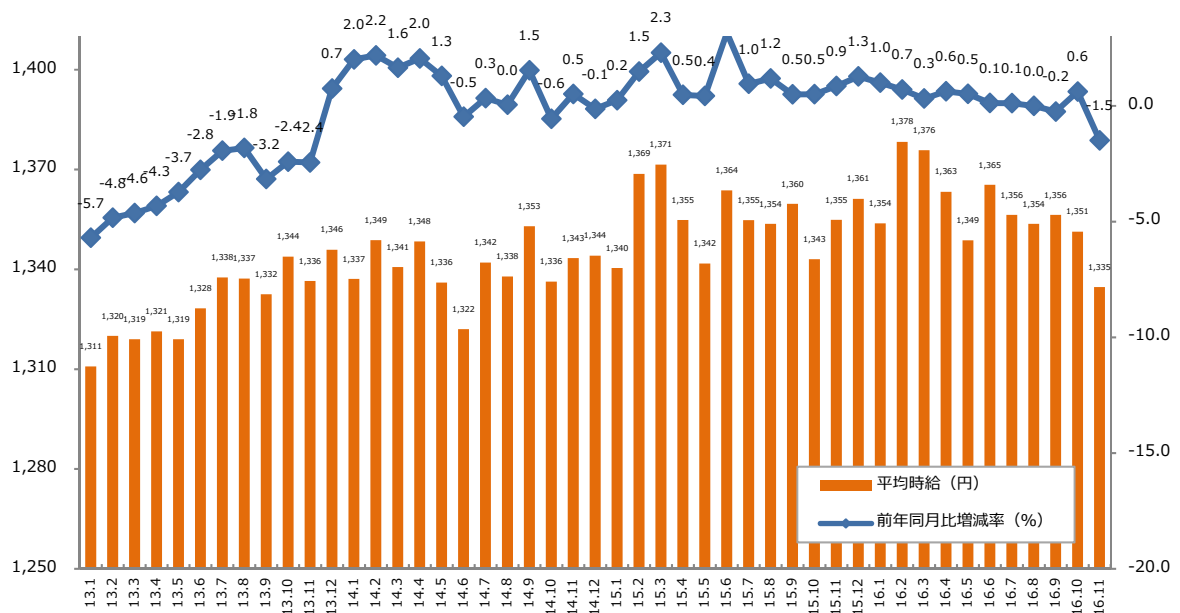


2：三大都市圏 エリア別 募集時平均時給調査

▼東海 平均時給推移 ※2013年1月からの推移



▼関西 平均時給推移



## 2：三大都市圏 エリア別 募集時平均時給調査

### ▼職種別平均時給（関東）①：オフィスワーク、営業・販売・サービス、クリエイティブ

大分類職種	小分類職種	2016年11月 平均時給	前年同月比較（15.11）			前月比較（16.10）		
			平均時給	増減額	増減率	平均時給	増減額	増減率
オフィスワーク系	一般事務	¥1,526	¥1,507	19	1.3%	¥1,518	8	0.5%
	営業事務	¥1,558	¥1,552	6	0.4%	¥1,552	6	0.4%
	学校事務	¥1,465	¥1,415	50	3.6%	¥1,457	9	0.6%
	経理・財務・会計・英文経理	¥1,610	¥1,616	▲5	-0.3%	¥1,621	▲10	-0.6%
	秘書	¥1,659	¥1,669	▲10	-0.6%	¥1,658	1	0.1%
	受付	¥1,478	¥1,446	32	2.2%	¥1,471	6	0.4%
	総務・人事・法務	¥1,606	¥1,603	3	0.2%	¥1,602	4	0.2%
	広報・宣伝・IR	¥1,715	¥1,628	87	5.3%	¥1,687	28	1.7%
	企画・マーケティング	¥1,798	¥1,725	73	4.2%	¥1,762	36	2.0%
	貿易・国際事務	¥1,628	¥1,623	5	0.3%	¥1,632	▲4	-0.3%
	英文事務	¥1,679	¥1,707	▲28	-1.6%	¥1,679	▲0	-0.0%
	金融（銀行）事務	¥1,521	¥1,492	29	1.9%	¥1,517	3	0.2%
	金融（証券）事務	¥1,570	¥1,638	▲69	-4.2%	¥1,593	▲23	-1.5%
	金融（生保・損保）事務	¥1,550	¥1,512	37	2.5%	¥1,546	4	0.2%
	金融（その他）事務	¥1,561	¥1,551	10	0.6%	¥1,548	13	0.8%
	通訳・翻訳	¥1,924	¥1,988	▲64	-3.2%	¥1,987	▲63	-3.2%
	OAオペレーター	¥1,608	¥1,643	▲35	-2.1%	¥1,591	17	1.0%
	データ入力	¥1,423	¥1,401	22	1.6%	¥1,421	3	0.2%
	事務的軽作業	¥1,200	¥1,259	▲59	-4.7%	¥1,259	▲59	-4.7%
	その他事務系	¥1,480	¥1,471	9	0.6%	¥1,495	▲15	-1.0%
<b>計</b>		<b>¥1,559</b>	<b>¥1,551</b>	<b>7</b>	<b>0.5%</b>	<b>¥1,556</b>	<b>3</b>	<b>0.2%</b>
営業・販売・サービス系	営業・企画営業・ラウンダー	¥1,700	¥1,641	59	3.6%	¥1,666	34	2.0%
	営業アシスタント	¥1,640	¥1,610	30	1.9%	¥1,628	13	0.8%
	販売（アパレル系）	¥1,385	¥1,399	▲14	-1.0%	¥1,376	9	0.6%
	販売（家電・モバイル）	¥1,553	¥1,494	59	4.0%	¥1,536	18	1.1%
	販売（その他）	¥1,413	¥1,401	12	0.8%	¥1,405	8	0.6%
	デモンストレーター・MC	¥1,456	¥1,405	51	3.7%	¥1,444	12	0.8%
	窓口・ショールーム・カウンター受付	¥1,404	¥1,368	35	2.6%	¥1,392	12	0.8%
	旅行関連	¥1,384	¥1,373	11	0.8%	¥1,401	▲17	-1.2%
	テレマーケティング・テレフォンオペレーター	¥1,451	¥1,431	20	1.4%	¥1,449	2	0.1%
	スーパーバイザー	¥1,680	¥1,695	▲15	-0.9%	¥1,655	25	1.5%
	その他営業・販売・サービス系	¥1,478	¥1,371	106	7.8%	¥1,489	▲12	-0.8%
	<b>計</b>		<b>¥1,475</b>	<b>¥1,447</b>	<b>28</b>	<b>1.9%</b>	<b>¥1,465</b>	<b>10</b>
クリエイティブ系	WEBデザイナー	¥1,778	¥1,802	▲24	-1.3%	¥1,780	▲2	-0.1%
	WEBディレクター	¥1,897	¥1,882	15	0.8%	¥1,914	▲17	-0.9%
	WEB制作・編集	¥1,753	¥1,742	11	0.7%	¥1,751	3	0.1%
	編集・校正・制作	¥1,611	¥1,616	▲4	-0.3%	¥1,611	0	0.0%
	デザイナー（ファッション・アクセサリー）・パタンナー	¥1,454	¥1,540	▲86	-5.6%	¥1,467	▲13	-0.9%
	デザイナー（住宅・インテリア）	¥1,588	¥1,527	60	3.9%	¥1,628	▲41	-2.5%
	DTPオペレーター	¥1,633	¥1,621	12	0.7%	¥1,620	14	0.8%
	その他クリエイティブ職	¥1,692	¥1,707	▲15	-0.8%	¥1,712	▲19	-1.1%
<b>計</b>		<b>¥1,725</b>	<b>¥1,734</b>	<b>▲9</b>	<b>-0.5%</b>	<b>¥1,732</b>	<b>▲7</b>	<b>-0.4%</b>

## 2：三大都市圏 エリア別 募集時平均時給調査

### ▼職種別平均時給（関東）②：IT、技術、医療・介護、その他

大分類職種	小分類職種	2016年11月 平均時給	前年同月比較（15.11）			前月比較（16.10）		
			平均時給	増減額	増減率	平均時給	増減額	増減率
IT系	ビジネスアプリケーション系SE	¥2,512	¥2,401	112	4.7%	¥2,492	21	0.8%
	制御系SE	¥2,280	¥2,250	29	1.3%	¥2,252	28	1.2%
	データベース系SE	¥2,209	¥2,394	▲ 185	-7.7%	¥2,291	▲ 83	-3.6%
	Web・スマホ系SE	¥2,544	¥2,385	159	6.7%	¥2,553	▲ 9	-0.4%
	社内SE	¥2,151	¥2,091	60	2.9%	¥2,156	▲ 5	-0.2%
	プログラマ	¥2,278	¥2,274	4	0.2%	¥2,296	▲ 18	-0.8%
	ネットワークエンジニア	¥2,493	¥2,434	59	2.4%	¥2,466	27	1.1%
	テスト・評価	¥1,763	¥1,764	▲ 1	-0.1%	¥1,782	▲ 19	-1.1%
	運用管理・保守	¥2,081	¥2,082	▲ 1	-0.1%	¥2,069	11	0.6%
	ユーザーサポート・ヘルプデスク	¥1,812	¥1,764	48	2.7%	¥1,797	15	0.8%
	インストラクター・講師・教師	¥1,798	¥1,702	96	5.7%	¥1,757	41	2.3%
	その他 IT系	¥1,893	¥2,034	▲ 141	-6.9%	¥1,927	▲ 34	-1.8%
<b>計</b>		<b>¥2,155</b>	<b>¥2,096</b>	<b>59</b>	<b>2.8%</b>	<b>¥2,152</b>	<b>4</b>	<b>0.2%</b>
技術系	CADオペレーター	¥1,662	¥1,667	▲ 6	-0.3%	¥1,659	2	0.1%
	CAD・設計	¥1,786	¥1,810	▲ 24	-1.3%	¥1,818	▲ 32	-1.7%
	ハード系設計	¥2,041	¥2,048	▲ 7	-0.3%	¥2,020	21	1.0%
	研究開発関連	¥1,730	¥1,708	22	1.3%	¥1,766	▲ 36	-2.0%
	その他技術系	¥1,806	¥1,841	▲ 35	-1.9%	¥1,817	▲ 11	-0.6%
<b>計</b>		<b>¥1,753</b>	<b>¥1,780</b>	<b>▲ 27</b>	<b>-1.5%</b>	<b>¥1,772</b>	<b>▲ 19</b>	<b>-1.1%</b>
医療・介護系	医療事務	¥1,286	¥1,293	▲ 6	-0.5%	¥1,239	48	3.9%
	治験関連	¥1,784	¥1,852	▲ 68	-3.7%	¥1,851	▲ 67	-3.6%
	介護関連	¥1,256	¥1,359	▲ 103	-7.6%	¥1,259	▲ 3	-0.2%
	看護師・准看護師	¥1,789	¥1,708	82	4.8%	¥1,774	15	0.9%
	研究開発関連	¥1,543	¥1,619	▲ 76	-4.7%	¥1,508	36	2.4%
	その他医療・介護関連	¥1,318	¥1,367	▲ 49	-3.6%	¥1,307	11	0.8%
<b>計</b>		<b>¥1,303</b>	<b>¥1,492</b>	<b>▲ 190</b>	<b>-12.7%</b>	<b>¥1,301</b>	<b>2</b>	<b>0.2%</b>
その他	製造業務	¥1,261	¥1,259	2	0.2%	¥1,275	▲ 14	-1.1%
	軽作業	¥1,053	¥1,119	▲ 65	-5.8%	¥1,058	▲ 5	-0.4%
	ドライバー	¥1,285	¥1,209	75	6.2%	¥1,256	29	2.3%
	インストラクター・講師・教師	¥1,580	¥1,565	16	1.0%	¥1,649	▲ 68	-4.1%
	その他	¥1,339	¥1,456	▲ 116	-8.0%	¥1,320	19	1.4%
<b>計</b>		<b>¥1,104</b>	<b>¥1,182</b>	<b>▲ 78</b>	<b>-6.6%</b>	<b>¥1,117</b>	<b>▲ 14</b>	<b>-1.2%</b>
<b>総計（関東）</b>		<b>¥1,594</b>	<b>¥1,611</b>	<b>▲ 17</b>	<b>-1.1%</b>	<b>¥1,595</b>	<b>▲ 1</b>	<b>-0.0%</b>

## 2：三大都市圏 エリア別 募集時平均時給調査

### ▼職種別平均時給（東海）①：オフィスワーク、営業・販売・サービス、クリエイティブ

大分類職種	小分類職種	2016年11月 平均時給	前年同月比較（15.11）			前月比較（16.10）		
			平均時給	増減額	増減率	平均時給	増減額	増減率
オフィスワーク系	一般事務	¥1,285	¥1,275	11	0.8%	¥1,282	3	0.3%
	営業事務	¥1,318	¥1,293	25	1.9%	¥1,304	14	1.1%
	学校事務	¥1,233	¥1,259	▲ 26	-2.1%	¥1,175	58	5.0%
	経理・財務・会計・英文経理	¥1,307	¥1,288	20	1.5%	¥1,309	▲ 1	-0.1%
	秘書	¥1,347	¥1,286	62	4.8%	¥1,343	4	0.3%
	受付	¥1,280	¥1,223	57	4.7%	¥1,245	36	2.9%
	総務・人事・法務	¥1,321	¥1,313	8	0.6%	¥1,322	▲ 2	-0.1%
	広報・宣伝・IR	-	¥1,265	-	-	¥1,261	-	-
	企画・マーケティング	¥1,620	¥1,450	170	11.7%	¥1,750	▲ 130	-7.4%
	貿易・国際事務	¥1,349	¥1,317	33	2.5%	¥1,351	▲ 2	-0.1%
	英文事務	¥1,375	¥1,372	3	0.2%	¥1,378	▲ 4	-0.3%
	金融（銀行）事務	¥1,196	¥1,272	▲ 76	-6.0%	¥1,207	▲ 11	-0.9%
	金融（証券）事務	¥1,343	¥1,432	▲ 89	-6.2%	¥1,350	▲ 7	-0.5%
	金融（生保・損保）事務	¥1,334	¥1,304	30	2.3%	¥1,345	▲ 10	-0.8%
	金融（その他）事務	¥1,300	¥1,100	200	18.2%	-	-	-
	通訳・翻訳	¥1,661	¥1,554	107	6.9%	¥1,591	70	4.4%
	OAオペレーター	¥1,274	¥1,328	▲ 54	-4.1%	¥1,304	▲ 30	-2.3%
	データ入力	¥1,255	¥1,221	34	2.8%	¥1,229	26	2.1%
	事務的軽作業	¥1,173	¥1,199	▲ 26	-2.2%	¥1,184	▲ 11	-0.9%
	その他事務系	¥1,275	¥1,253	22	1.7%	¥1,239	36	2.9%
<b>計</b>		<b>¥1,302</b>	<b>¥1,285</b>	<b>16</b>	<b>1.3%</b>	<b>¥1,293</b>	<b>8</b>	<b>0.6%</b>
営業・販売・サービス系	営業・企画営業・ラウンダー	¥1,471	¥1,428	43	3.0%	¥1,482	▲ 10	-0.7%
	営業アシスタント	¥1,303	¥1,322	▲ 19	-1.4%	¥1,264	39	3.1%
	販売（アパレル系）	¥1,335	¥1,313	22	1.7%	¥1,342	▲ 7	-0.5%
	販売（家電・モバイル）	¥1,360	¥1,382	▲ 21	-1.5%	¥1,407	▲ 47	-3.3%
	販売（その他）	¥1,215	¥1,253	▲ 38	-3.0%	¥1,250	▲ 35	-2.8%
	デモンストレーター・MC	¥1,248	¥1,389	▲ 141	-10.2%	¥1,240	9	0.7%
	窓口・ショールーム・カウンター受付	¥1,248	¥1,285	▲ 37	-2.9%	¥1,229	19	1.6%
	旅行関連	¥1,227	¥1,192	35	3.0%	¥1,219	8	0.7%
	テレマーケティング・テレフォンオペレーター	¥1,239	¥1,273	▲ 34	-2.7%	¥1,249	▲ 10	-0.8%
	スーパーバイザー	¥1,431	¥1,600	▲ 169	-10.5%	¥1,471	▲ 40	-2.7%
	その他営業・販売・サービス系	¥1,171	¥1,180	▲ 9	-0.8%	¥1,178	▲ 7	-0.6%
<b>計</b>		<b>¥1,291</b>	<b>¥1,297</b>	<b>▲ 5</b>	<b>-0.4%</b>	<b>¥1,296</b>	<b>▲ 5</b>	<b>-0.4%</b>
クリエイティブ系	WEBデザイナー	¥1,445	¥1,399	46	3.3%	¥1,399	46	3.3%
	WEBディレクター	¥1,420	¥1,424	▲ 4	-0.2%	¥1,455	▲ 35	-2.4%
	WEB制作・編集	¥1,403	¥1,403	▲ 0	0.0%	¥1,448	▲ 45	-3.1%
	編集・校正・制作	¥1,350	¥1,350	0	0.0%	¥1,369	▲ 19	-1.4%
	デザイナー（ファッション・アクセサリ）・パタンナー	-	¥1,500	-	-	-	-	-
	デザイナー（住宅・インテリア）	¥1,500	¥1,370	130	9.5%	¥1,400	100	7.1%
	DTPオペレーター	¥1,311	¥1,321	▲ 10	-0.8%	¥1,352	▲ 41	-3.0%
	その他クリエイティブ職	¥1,363	¥1,356	7	0.5%	¥1,400	▲ 37	-2.7%
<b>計</b>		<b>¥1,384</b>	<b>¥1,368</b>	<b>16</b>	<b>1.2%</b>	<b>¥1,398</b>	<b>▲ 13</b>	<b>-0.9%</b>

## 2：三大都市圏 エリア別 募集時平均時給調査

### ▼職種別平均時給（東海）②：IT、技術、医療・介護、その他

大分類職種	小分類職種	2016年11月 平均時給	前年同月比較（15.11）			前月比較（16.10）		
			平均時給	増減額	増減率	平均時給	増減額	増減率
IT系	ビジネスアプリケーション系SE	¥1,983	¥1,797	185	10.3%	¥2,004	▲ 21	-1.0%
	制御系SE	¥1,992	¥2,104	▲ 112	-5.3%	¥2,015	▲ 23	-1.2%
	データベース系SE	¥1,557	¥1,633	▲ 76	-4.7%	¥1,671	▲ 114	-6.8%
	Web・スマホ系SE	¥1,946	¥1,919	27	1.4%	¥1,906	41	2.1%
	社内SE	¥1,796	¥1,576	220	14.0%	¥1,874	▲ 78	-4.1%
	プログラマ	¥1,746	¥1,874	▲ 128	-6.9%	¥1,809	▲ 64	-3.5%
	ネットワークエンジニア	¥1,728	¥1,846	▲ 118	-6.4%	¥1,736	▲ 8	-0.5%
	テスト・評価	¥1,417	¥1,577	▲ 160	-10.2%	¥1,443	▲ 27	-1.8%
	運用管理・保守	¥1,684	¥1,613	72	4.4%	¥1,704	▲ 19	-1.1%
	ユーザーサポート・ヘルプデスク	¥1,452	¥1,384	68	4.9%	¥1,430	22	1.5%
	インストラクター・講師・教師	¥1,511	¥1,659	▲ 148	-8.9%	¥1,432	79	5.5%
その他 IT系	¥1,758	¥1,571	188	11.9%	¥1,734	24	1.4%	
<b>計</b>		<b>¥1,741</b>	<b>¥1,702</b>	<b>39</b>	<b>2.3%</b>	<b>¥1,759</b>	<b>▲ 18</b>	<b>-1.0%</b>
技術系	CADオペレーター	¥1,487	¥1,522	▲ 34	-2.3%	¥1,482	5	0.3%
	CAD・設計	¥1,590	¥1,593	▲ 3	-0.2%	¥1,680	▲ 90	-5.4%
	ハード系設計	¥1,952	¥1,888	64	3.4%	¥1,961	▲ 8	-0.4%
	研究開発関連	¥1,671	¥1,628	42	2.6%	¥1,742	▲ 71	-4.1%
	その他技術系	¥1,699	¥1,634	65	4.0%	¥1,683	16	1.0%
<b>計</b>		<b>¥1,684</b>	<b>¥1,638</b>	<b>46</b>	<b>2.8%</b>	<b>¥1,694</b>	<b>▲ 10</b>	<b>-0.6%</b>
医療・介護系	医療事務	¥1,124	¥1,165	▲ 41	-3.5%	¥1,142	▲ 19	-1.6%
	治験関連	-	-	-	-	¥1,600	-	-
	介護関連	¥1,154	¥1,167	▲ 13	-1.1%	¥1,176	▲ 22	-1.9%
	看護師・准看護師	¥1,860	¥1,563	297	19.0%	¥1,842	17	0.9%
	研究開発関連	¥1,296	¥1,288	8	0.6%	¥1,329	▲ 33	-2.5%
	その他医療・介護関連	¥1,177	¥1,230	▲ 53	-4.3%	¥1,198	▲ 21	-1.7%
<b>計</b>		<b>¥1,181</b>	<b>¥1,202</b>	<b>▲ 21</b>	<b>-1.8%</b>	<b>¥1,199</b>	<b>▲ 18</b>	<b>-1.5%</b>
その他	製造業務	¥1,192	¥1,230	▲ 37	-3.0%	¥1,198	▲ 6	-0.5%
	軽作業	¥1,037	¥1,035	2	0.1%	¥1,021	16	1.5%
	ドライバー	¥1,165	¥1,000	165	16.5%	¥1,244	▲ 79	-6.4%
	インストラクター・講師・教師	¥1,267	¥1,829	▲ 562	-30.7%	¥1,246	21	1.7%
	その他	¥1,191	¥1,148	43	3.7%	¥1,207	▲ 16	-1.4%
<b>計</b>		<b>¥1,087</b>	<b>¥1,102</b>	<b>▲ 15</b>	<b>-1.4%</b>	<b>¥1,095</b>	<b>▲ 9</b>	<b>-0.8%</b>
<b>総計（東海）</b>		<b>¥1,341</b>	<b>¥1,336</b>	<b>5</b>	<b>0.4%</b>	<b>¥1,344</b>	<b>▲ 3</b>	<b>-0.2%</b>

## 2：三大都市圏 エリア別 募集時平均時給調査

### ▼職種別平均時給（関西）①：オフィスワーク、営業・販売・サービス、クリエイティブ

大分類職種	小分類職種	2016年11月 平均時給	前年同月比較（15.11）		前月比較（16.10）			
			平均時給	増減額	増減率	平均時給	増減額	増減率
オフィスワーク系	一般事務	¥1,268	¥1,257	11	0.9%	¥1,265	3	0.2%
	営業事務	¥1,316	¥1,312	5	0.4%	¥1,313	3	0.2%
	学校事務	¥1,190	¥1,185	5	0.4%	¥1,216	▲26	-2.1%
	総理・財務・会計・英文経理	¥1,331	¥1,331	▲0	0.0%	¥1,340	▲10	-0.7%
	秘書	¥1,415	¥1,388	28	2.0%	¥1,360	55	4.0%
	受付	¥1,212	¥1,226	▲14	-1.1%	¥1,209	3	0.2%
	総務・人事・法務	¥1,324	¥1,336	▲12	-0.9%	¥1,342	▲18	-1.3%
	広報・宣伝・IR	¥1,421	¥1,360	60	4.4%	¥1,372	49	3.6%
	企画・マーケティング	¥1,472	¥1,504	▲32	-2.1%	¥1,514	▲43	-2.8%
	貿易・国際事務	¥1,386	¥1,371	15	1.1%	¥1,383	3	0.2%
	英文事務	¥1,410	¥1,419	▲9	-0.6%	¥1,421	▲11	-0.8%
	金融（銀行）事務	¥1,241	¥1,282	▲41	-3.2%	¥1,230	12	0.9%
	金融（証券）事務	¥1,399	¥1,481	▲82	-5.5%	¥1,413	▲14	-1.0%
	金融（生保・損保）事務	¥1,307	¥1,271	35	2.8%	¥1,281	26	2.0%
	金融（その他）事務	¥1,199	¥1,281	▲83	-6.4%	¥1,190	9	0.7%
	通訳・翻訳	¥1,526	¥1,471	55	3.7%	¥1,568	▲42	-2.7%
	OAオペレーター	¥1,276	¥1,273	3	0.3%	¥1,283	▲7	-0.5%
	データ入力	¥1,222	¥1,178	44	3.7%	¥1,204	18	1.5%
	事務的軽作業	¥1,087	¥1,092	▲6	-0.5%	¥1,088	▲1	-0.1%
	その他事務系	¥1,259	¥1,235	24	1.9%	¥1,280	▲21	-1.6%
<b>計</b>		<b>¥1,291</b>	<b>¥1,287</b>	<b>4</b>	<b>0.3%</b>	<b>¥1,292</b>	<b>▲1</b>	<b>0.0%</b>
営業・販売・サービス系	営業・企画営業・ラウンダー	¥1,459	¥1,426	33	2.3%	¥1,438	21	1.5%
	営業アシスタント	¥1,370	¥1,264	106	8.4%	¥1,369	0	0.0%
	販売（アパレル系）	¥1,300	¥1,301	▲1	-0.1%	¥1,308	▲8	-0.6%
	販売（家電・モバイル）	¥1,360	¥1,347	13	0.9%	¥1,351	9	0.7%
	販売（その他）	¥1,271	¥1,256	15	1.2%	¥1,279	▲8	-0.7%
	デモンストレーター・MC	¥1,260	¥1,251	9	0.7%	¥1,272	▲12	-0.9%
	窓口・ショールーム・カウンター受付	¥1,170	¥1,161	10	0.9%	¥1,154	17	1.4%
	旅行関連	¥1,171	¥1,127	44	3.9%	¥1,178	▲7	-0.6%
	テレマーケティング・テレフォンオペレーター	¥1,247	¥1,253	▲6	-0.5%	¥1,250	▲3	-0.3%
	スーパーバイザー	¥1,470	¥1,353	118	8.7%	¥1,408	62	4.4%
	その他営業・販売・サービス系	¥1,205	¥1,244	▲39	-3.1%	¥1,198	6	0.5%
<b>計</b>		<b>¥1,275</b>	<b>¥1,272</b>	<b>3</b>	<b>0.2%</b>	<b>¥1,274</b>	<b>1</b>	<b>0.1%</b>
クリエイティブ系	WEBデザイナー	¥1,467	¥1,473	▲6	-0.4%	¥1,483	▲16	-1.1%
	WEBディレクター	¥1,567	¥1,543	24	1.6%	¥1,578	▲12	-0.7%
	WEB制作・編集	¥1,522	¥1,440	82	5.7%	¥1,526	▲4	-0.3%
	編集・校正・制作	¥1,334	¥1,310	24	1.8%	¥1,354	▲20	-1.4%
	デザイナー（ファッション・アクセサリー）・パタンナー	¥1,780	¥1,380	400	29.0%	¥1,433	347	24.2%
	デザイナー（住宅・インテリア）	¥1,449	¥1,380	69	5.0%	¥1,428	20	1.4%
	DTPオペレーター	¥1,344	¥1,327	16	1.2%	¥1,339	5	0.4%
	その他クリエイティブ職	¥1,421	¥1,423	▲3	-0.2%	¥1,462	▲42	-2.8%
<b>計</b>		<b>¥1,445</b>	<b>¥1,423</b>	<b>22</b>	<b>1.6%</b>	<b>¥1,461</b>	<b>▲16</b>	<b>-1.1%</b>

## 2：三大都市圏 エリア別 募集時平均時給調査

### ▼職種別平均時給（関西）②：IT、技術、医療・介護、その他

大分類職種	小分類職種	2016年11月 平均時給	前年同月比較（15.11）			前月比較（16.10）		
			平均時給	増減額	増減率	平均時給	増減額	増減率
IT系	ビジネスアプリケーション系SE	¥2,062	¥1,945	118	6.1%	¥2,101	▲ 39	-1.8%
	制御系SE	¥1,958	¥1,829	129	7.0%	¥1,950	8	0.4%
	データベース系SE	¥1,739	¥1,675	64	3.8%	¥1,734	5	0.3%
	Web・スマホ系SE	¥2,051	¥2,091	▲ 40	-1.9%	¥2,053	▲ 2	-0.1%
	社内SE	¥2,006	¥1,642	365	22.2%	¥1,870	136	7.3%
	プログラマ	¥1,943	¥1,937	6	0.3%	¥1,962	▲ 19	-1.0%
	ネットワークエンジニア	¥2,136	¥2,001	136	6.8%	¥2,124	13	0.6%
	テスト・評価	¥1,459	¥1,432	27	1.9%	¥1,517	▲ 58	-3.8%
	運用管理・保守	¥1,713	¥1,605	107	6.7%	¥1,794	▲ 82	-4.5%
	ユーザーサポート・ヘルプデスク	¥1,527	¥1,433	94	6.6%	¥1,508	19	1.3%
	インストラクター・講師・教師	¥1,578	¥1,365	213	15.6%	¥1,555	23	1.4%
	その他 IT系	¥1,828	¥1,765	62	3.5%	¥1,785	43	2.4%
計		¥1,822	¥1,736	86	5.0%	¥1,847	▲ 25	-1.4%
技術系	CADオペレーター	¥1,490	¥1,465	25	1.7%	¥1,497	▲ 7	-0.5%
	CAD・設計	¥1,632	¥1,583	49	3.1%	¥1,594	38	2.4%
	ハード系設計	¥1,916	¥1,892	24	1.3%	¥1,896	20	1.1%
	研究開発関連	¥1,528	¥1,539	▲ 11	-0.7%	¥1,583	▲ 55	-3.5%
	その他技術系	¥1,690	¥1,647	43	2.6%	¥1,714	▲ 24	-1.4%
計		¥1,646	¥1,628	19	1.1%	¥1,675	▲ 28	-1.7%
医療・介護系	医療事務	¥1,125	¥1,108	17	1.6%	¥1,136	▲ 11	-0.9%
	治験関連	¥1,706	¥1,510	196	13.0%	¥1,664	43	2.6%
	介護関連	¥1,101	¥1,174	▲ 72	-6.2%	¥1,128	▲ 26	-2.3%
	看護師・准看護師	¥1,200	¥1,953	▲ 753	-38.5%	¥1,255	▲ 55	-4.4%
	研究開発関連	¥1,362	¥1,356	6	0.4%	¥1,333	29	2.2%
	その他医療・介護関連	¥1,189	¥1,176	14	1.2%	¥1,183	6	0.5%
計		¥1,166	¥1,265	▲ 99	-7.8%	¥1,170	▲ 4	-0.3%
その他	製造業務	¥1,176	¥1,202	▲ 26	-2.1%	¥1,156	20	1.7%
	軽作業	¥1,012	¥1,026	▲ 14	-1.3%	¥1,007	5	0.5%
	ドライバー	¥1,232	¥1,214	18	1.5%	¥1,186	46	3.9%
	インストラクター・講師・教師	¥1,161	¥1,207	▲ 46	-3.8%	¥1,205	▲ 44	-3.7%
	その他	¥1,158	¥1,227	▲ 69	-5.6%	¥1,128	30	2.7%
計		¥1,061	¥1,071	▲ 10	-0.9%	¥1,059	2	0.2%
総計（関西）		¥1,335	¥1,355	▲ 20	-1.5%	¥1,351	▲ 17	-1.2%

本ニュースリリースに関する問合せ先

広報担当：森本、大原、松田 <http://corp.en-japan.com/>

**エン・ジャパン株式会社**

〒163-1335 新宿区西新宿6-5-1 新宿アイランドタワー  
 TEL：03-3342-4506 FAX：03-3342-4507 MAIL：en-press@en-japan.com