

LABRICO

賃貸住宅でも壁に穴を空けずに DIY
女子向け DIY パーツブランド登場!



<ラブリコシリーズ>
2×4 アジャスター (2セット)、2×4 棚受シングル (3セット)、
ねじ (商品に付属)
<使用材料> 2×4材 (カット済み)、アイアンバー
<使用道具> 電動ドライバー

複雑な手順や工具は不要! LABRICO(ラブリコ)で手軽にDIY

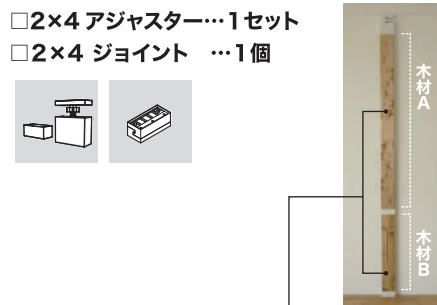
用意する2×4材の長さの計算式

□ 2×4 アジャスター…1セット



$$\begin{matrix} \text{天井の高さ} \\ \text{mm} \end{matrix} - \begin{matrix} \text{アジャスター} \\ \text{の高さ} \\ \text{95} \\ \text{mm} \end{matrix} = \begin{matrix} \text{2×4材の長さ} \\ \text{mm} \end{matrix}$$

□ 2×4 アジャスター…1セット



$$\begin{matrix} \text{天井の高さ} \\ \text{mm} \end{matrix} - \begin{matrix} \text{アジャスター +} \\ \text{ジョイントの高さ} \\ \text{121} \\ \text{mm} \end{matrix} = \begin{matrix} \text{[木材A+B]} \\ \text{2×4材 2本の合計} \\ \text{mm} \end{matrix}$$

□ 2×4 棚受シングル…1セット

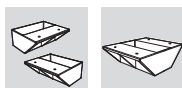


$$\begin{matrix} \text{棚幅(外寸)} \\ \text{mm} \end{matrix} - \begin{matrix} \text{支柱} \\ \text{2本の合計} \\ \text{76} \\ \text{mm} \end{matrix} = \begin{matrix} \text{棚板(内寸)} \\ \text{mm} \end{matrix}$$

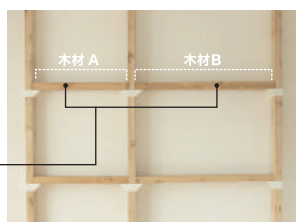


□ 2×4 棚受シングル…1セット

□ 2×4 棚受ダブル…1個



$$\begin{matrix} \text{棚幅(外寸)} \\ \text{mm} \end{matrix} - \begin{matrix} \text{支柱} \\ \text{3本の合計} \\ \text{114} \\ \text{mm} \end{matrix} = \begin{matrix} \text{[木材A+B]} \\ \text{棚板(内寸)2本の合計} \\ \text{mm} \end{matrix}$$



LABRICO × RoomClip

LABRICO(ラブリコ)のお部屋公開中!!

お部屋のインテリア実例共有サイト RoomClip にラブリコを使ったお部屋の画像が続々とアップされています! サイト内にて「ラブリコ」で登録タグを検索すると RoomClip ユーザーさんによるラブリコを使った実例写真がご覧いただけます。ラブリコの各パーツを使って工夫される様々な DIY 作品を写真でお楽しみください。



ラブリコを使ったお部屋はこちらから→



HEIAN SHINDO

平安伸銅工業株式会社
www.heianshindo.co.jp
tel.06-6228-8986

2×4 ADJUSTER



2×4 アジャスター

賃貸でもDIYができる！
天井や床を傷つけずに2×4材を柱として
つばることができます。工具不要。

**天井の高さから95mm短い
2×4材を用意するだけ！**

品番・品名 / DXO-1：2×4アジャスター オフホワイト
DXB-1：2×4アジャスター ブロンズ
DXV-1：2×4アジャスター ヴィンテージグリーン
サイズ / 幅9.4cm、奥行4.2cm、
高さ12.0～13.8cm(上キャップ) 4.0cm(下キャップ)
材質表示 / 樹脂部品：ABS樹脂・合成ゴム、
ねじ類：鉄製・メッキ仕上げ、パネ：パネ鋼・メッキ仕上げ



工具不要！
天井と床をしっかり突っ張れる
ジャッキを回すだけで2×4材を
しっかり固定できます。さらに、ゆる
み防止のパネがあるので、長期
間安心して使えます。



**壁にピタッ！樹脂の厚みが
15mmでフラットな形状**
厚みは1.5mm！2×4材が壁にピ
タッと沿うように設置できます。フ
ラットな形なので、前面にボードな
どをつけられます。



安全性にも優れている
掃除機が当たっても倒れない！
突っ張り商品を手掛ける老舗メー
カーが開発した、安全性の高い商
品です。

2×4 SHELF SUPPORT SINGLE



2×4 棚受シングル



**下穴不要！ねじ位置
マーキング不要！**
木材にはめ、棚板の高
さを決めるだけで、ねじ
位置の計測や下穴加工
がいりません。



**正面から
ねじが見えない**
正面から見て、ねじが隠
れるようなデザイン。ア
ジャスターとセットで使
うことで、統一感のある
棚が作れます。



カラーが選べる
アジャスターに合わせ
たり、複数の色を組み合
わせたり、お好みの色を
選べます。

品番・品名 / DXO-2：2×4棚受シングル オフホワイト
DXB-2：2×4棚受シングル ブロンズ
DXV-2：2×4棚受シングル ヴィンテージグリーン
サイズ / 幅9.4cm、奥行7.9cm、高さ3.8cm
材質表示 / 樹脂部品：ABS樹脂、ねじ類：鉄製・メッキ仕上げ

2×4 SHELF SUPPORT DOUBLE



2×4 棚受ダブル



**柱の両側に、棚板を
2枚固定できる。**
棚受ダブル1個
棚受シングル1セット
(2個入)を使用してく
ださい。



**下穴不要！ねじ位置
マーキング不要！**
両側からのねじが交差
するようになってい
るので、面倒なねじの位置決
めがいりません。



**正面から
ねじが見えない**
正面から見て、ねじが隠
れるようなデザイン。ア
ジャスターとセットで使
うことで、統一感のある
棚が作れます。

品番・品名 / DXO-3：2×4棚受ダブル オフホワイト
DXB-3：2×4棚受ダブル ブロンズ
DXV-3：2×4棚受ダブル ヴィンテージグリーン
サイズ / 幅9.4cm、奥行11.5cm、高さ3.8cm
材質表示 / 樹脂部品：ABS樹脂、ねじ類：鉄製・メッキ仕上げ

2×4 JOINT



2×4 ジョイント



2×4材2本を簡単に接合！
持ち帰れない長い木材を2つ
に切り分けて運ぶ時や、余っ
た木材を使いたい時に便利。
木材を有効に活用できます。



ミニマム設計
高さわずか36mm。ジョイント
部が目立たないよう最小限に
しました。壁にピタッと沿っ
て柱を立てられます。ジョイント
すると、ねじが隠れるデザイン。

≪2×4材の長さの計算/ジョイントを使用した場合≫
2×4材の2本の合計長さ
木材A + 木材B = 天井高 - 121mm (95mm + 26mm)
になるよう木材をカットしてください。



品番・品名 / DXO-4：2×4ジョイント オフホワイト
DXB-4：2×4ジョイント ブロンズ
DXV-4：2×4ジョイント ヴィンテージグリーン
サイズ / 幅9.4cm、奥行4.2cm、高さ3.6cm
材質表示 / 樹脂部品：ABS樹脂、ねじ類：鉄製・メッキ仕上げ