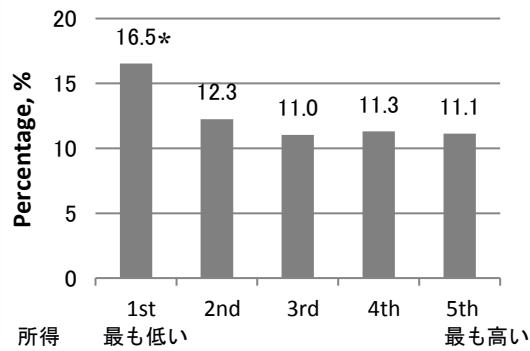
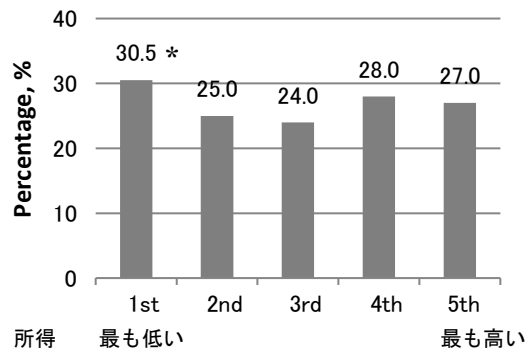


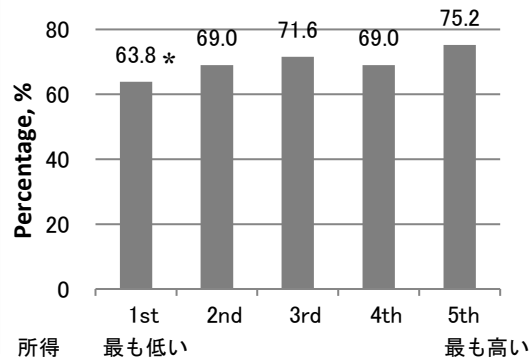
(a) 家族との人間関係



(b) 家族以外との人間関係



(c) 学業



(e) 家庭の経済状況

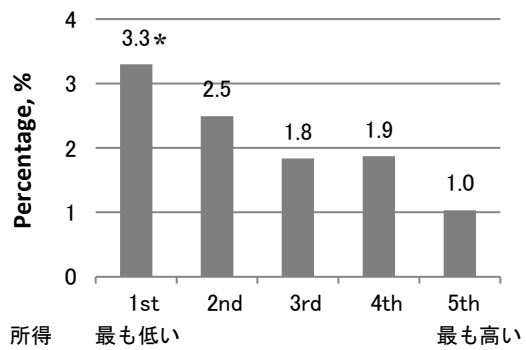


図1 所得5分位別 ストレス原因の割合

ストレスを感じていると回答した子どもを対象に、ストレスの原因として当てはまるものを回答してもらい（複数回答可）、その割合を示しています。