

ヤマダ・エスバイエルホーム、「女性活躍推進チーム」 女性意見を活かした商品開発 第 5 弾「パワフル収納」完成

株式会社ヤマダ・エスバイエルホーム(本社:群馬県高崎市、代表取締役社長:長野 純一)は、「女性活躍推進チーム」による女性の意見を活かした第5弾商品として、キッチン収納「パワフル収納」を開発致しました。

「パワフル収納」概要

- 「大容量」と「使いやすさ」を両立させた、女性目線の収納提案
- 幅広いシーンで活躍する、オリジナル収納「なんでもボックス」

ヤマダ・エスバイエルホームは、平成19年より女性活躍推進チームによる「女性意見を活かした商品開発活動」を開始し、女性ならではのきめ細かい視点で「かゆいところに手が届く」収納提案を開発してきました。

今回の第5弾収納提案は、第1弾として開発し、ご好評頂いている「キッチン収納」のコンセプトである「大容量」で「かしこい収納」を継承しつつ、多彩な間取りやご要望に対応できるバリエーションやアイデアを搭載、新たなオリジナル収納として完成させました。

本商品は、当社の主力商品「NEWAuthent」の標準仕様として平成28年9月より導入、販売を開始致します。

■奥行き 650mm の“大容量”で“見た目スッキリ”を実現。

- ・650 mmの奥行きが冷蔵庫の出っ張りを目立たなくし、見た目ススキリの美しいキッチン空間に。
- ・最新の大型オープンレンジも楽々置ける、奥行きが深いカウンター。

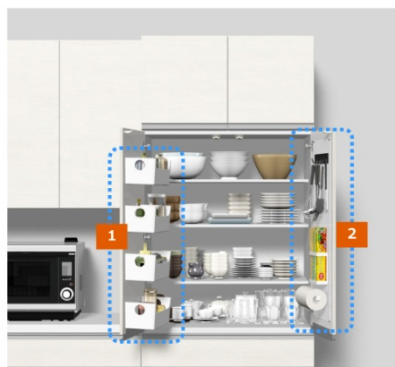
■扉の裏面に収納スペースを設け、使い勝手をよくした「なんでもボックス」

- ・普段使いでスグに取り出したいものをいろいろ収納できる、便利なボックス。
- ・冷蔵庫のドアポケットのように、扉を開ければサッと使えます。
- ・手前に「なんでもボックス」があるから、奥の食器も出し入れラクラク。650 mmの奥行きを有効に使えます。
- ・扉に設置する以外にも使えるよう、持ち手用の穴や分類ラベルを貼るスペースも設けています。

■「マグネット用パネル」が、冷蔵庫まわりを美しく保ちます。

- ・冷蔵庫に貼り付けがちな、家族の予定やお子様のプリント、チラシ等を扉の裏側にペタペタ貼れるので、インテリアイメージは美しく保ちながらも、これまでの使い勝手を損ないません。
- ・磁石のついた市販の便利グッズを使って、小物類を賢く収納すれば家事効率もアップ。

パワフル収納セットプラン例

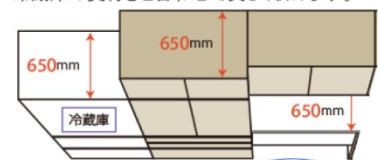


- 1 なんでもボックス
- 2 マグネット用パネル



奥行き 650mmで収納量アップ

冷蔵庫の奥行きと合わせて美しく収めます。



奥行が深いオープンレンジもキャビネットからほとんどはみ出ない!

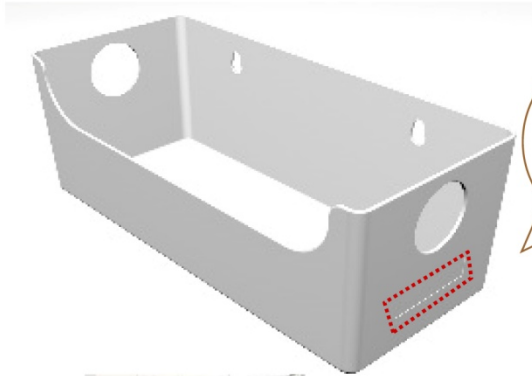


内引き出し有効寸法440mmでたっぷり収納できます。

<なんでもボックス使用提案例>

1 なんでもボックス

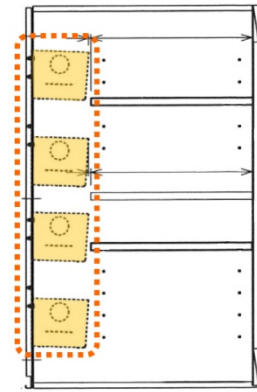
なんでも収納できる便利なボックスを、冷蔵庫裏の収納棚と同じ考え方のもと標準装備しました。サッと取り外し、高さ調整もラクラクです！



収納物にあわせてラベルが貼れるように少し凹みを付けました。



食器棚の奥行きが有効に使えるようなんでもボックスを手前に配置しています。



なんでもボックス & 棚取り付けイメージ 断面図

ティーパックやコーヒーのパックを整理したり、調味料やスパイス、乾物類、スプーンなどの小物類の整理にも。紙ナプキンや割り箸、ストローも必要な時にサッと取り出せ便利だね！



<マグネット用パネル使用提案例>

2 マグネット用パネル

市販の便利グッズ(マグネットタイプ)を上手く活用すれば、ラップやキッチンペーパー、お弁当に使う小物類も賢く整理できます。



使い方 その①

学校給食のメニュー表やゴミ出し日のスケジュール表クーポンを張付けてみたり、



使い方 その②

市販の便利グッズを上手に活用すれば、キッチンペーパーやラップ類、お弁当に使う小物類も賢く整理できるわね。

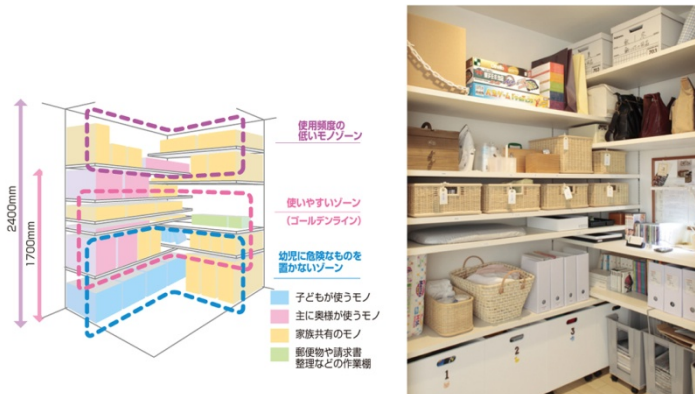


＜女性活躍推進チームによる収納提案＞


第1弾 キッチン収納「KISS」（平成19年9月）



第2弾 リビング収納（平成20年8月）



第3弾 玄関収納「おでかけクローゼット」（平成23年8月）



第4弾 洗面収納「美楽洗面収納」（平成24年12月）

パブリックゾーン「美」空間



プライベートゾーン「楽」空間

