


Type 6 : ボール(大／小) / Large and Small Ball

5 角形が組み合わさったボール、大小2個セットです。



<http://www.splinks.jp/>

この度は、世界初の伸び縮みする金属バネブロック「SpLink (すぶりんく)」をお買い上げいただき、誠にありがとうございます。金属バネブロック「SpLink (すぶりんく)」では、基本各6種類のボディーパーツとジョイントパーツを自由に組み合わせ、世界に一つしかない作品を作成することができます。他の玩具と違い、自分だけのオリジナルパーツを特注することができます。完成したオリジナル作品は「SpLinkホームページ」で発表・売買（オークション）することも可能です。是非ご利用ください。詳しくはホームページをご覧ください。 <http://www.splinks.jp/>

お問い合わせ窓口)  五光発條株式会社 〒246-0008 神奈川県横浜市瀬谷区五貫目町 25-16
<http://www.splinks.jp/> TEL : 045-921-0868 FAX : 045-921-5980

⚠ 注意 / Attention

保護者の方へ：必ずお読みください。 (対象年齢 10 歳以上)
 To the parents : Please read. (Qualifying age 10 years of age or older)

警告 (けいこく) :

- 小部品があります。誤飲、窒息などの危険がありますので、3 歳未満のお子様には絶対に与えないでください。
- 製品や部品は、機能上、とがっていますので危険です。
- 製品や部品は、縁部（エッジ）が鋭くなっていますので危険です。

注意 (ちゅうい) :

- このキットは組み立て式です。保護者の方が説明を良く読み内容を理解してから、お子様と一緒に組み立ててください。
- 対象年齢未満のお子様には絶対に与えないでください。
- 透明袋は、包装材ですので、開封後はすぐに捨ててください。透明袋を絶対に口に入れないでください。窒息する恐れがあります。
- 製品や部品は、使用目的以外の事には使用しないでください。
- 安全のため、破損変形した部品は使用しないでください。
- とがっている部品の組み立て作業のため、指や関節などの痛みに注意してください。休憩をはさんで作業してください。
- 直射日光・水・電気・火気に近づけないでください。
- 遊んだ後は、対象未満のお子様の手が届かない所に保管してください。
- ◎ 廃棄上の注意：廃棄の際は、各自治体の廃棄区分に従ってください。

Warning:

- There are small parts. Because you are in danger of accidental ingestion, of suffocation, please do not give absolutely for children under 3 years of age.
- It is dangerous functional, parts and products, because it sharp.
- The products and parts, edge so can be sharp, it is dangerous.

Attention:

- This kit is sectional. The guardian carefully read the description, please assembly along with the child.
- Please never give to children under target age.
- Transparent bag, because it is packaging materials, should be discarded immediately after opening. Please do not put in mouth absolutely transparent bag. There is a risk of suffocation
- Parts and products, please do not use it for things other than the intended use.
- For your safety, please do not use the parts that are damaged deformation.
- For the assembly of parts that are sharp, note the pain, such as a joint or finger. Please work across the break.
- Do not close to the direct rays of the sun, water, electricity and fire.
- After you have played, please keep it out of reach of children less than the target.
- ◎ DISPOSAL CONSIDERATIONS: When disposal, please follow the waste classification of each local government.

セット内容 / The Set Includes

内容を確認してから組み立ては始めましょう。
 Start by assembling after confirming the contents.

ジョイント / Joint			ボディ / Body		
		個数 Number			個数 Number
J-M		40	BS-3		30
			BS-4		30

※ 部品の不足や破損の際はお問合せください。各パーツは若干多めに入れてあります。
 ※ When missing or damaged parts, please contact. Each part, it is put in slightly more.

組み立て方法 / Assembly Method

- 差し込む!
●Plug!



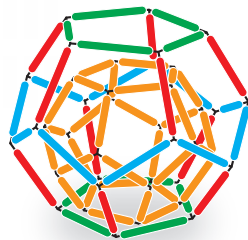
ボディどうしをジョイントでつなぎ合わせます。
Pieced together a joint part between the spring.

ボール(小) / ball (little)

ボディは BS-3 を使用します。
The body uses the BS-3.

ボール(大) / ball (big)

ボディは BS-4 を使用します。
The body uses the BS-4.




- ※(小)と(大)の組み立て方は、同じです。
※Assembly towards the large and small are the same.
- ※(小)を先につくって、(大)の中に組み込んでも良いでしょう。
※Making the first small, you may be incorporated in the large.

1 2セット組み立てます。 Assembled two sets.

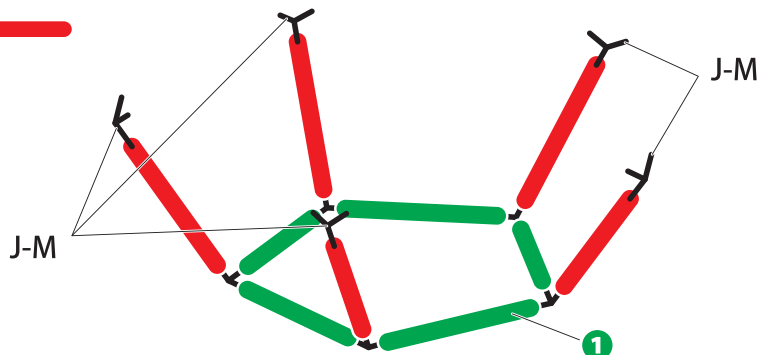
BS-3 (4)

J-M



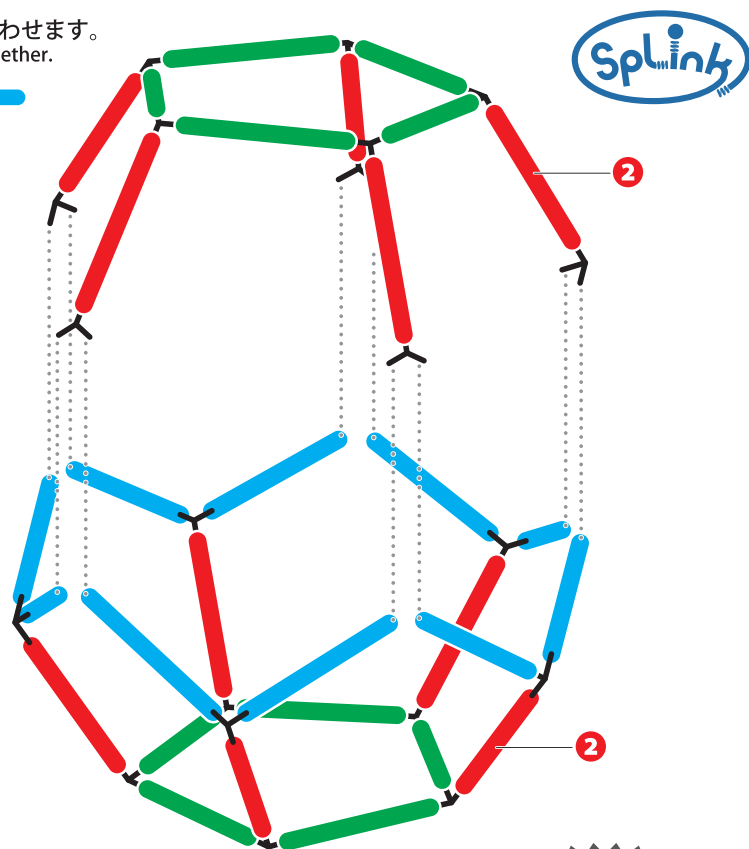
2 2セット組み立てます。 Assembled two sets.

BS-3 (4)

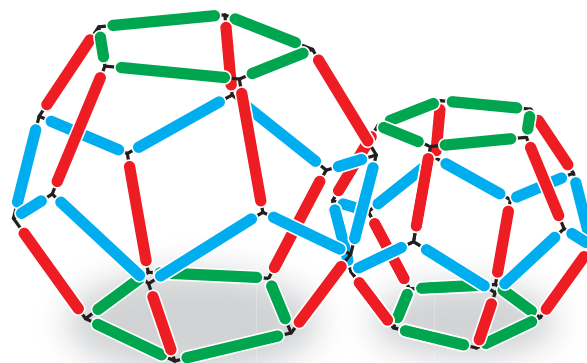


3 つなぎ合わせます。 Pieced together.

BS-3 (4)



【完成図】/ Completion Drawing



組み立てのコツなどは
SpLinkのホームページを
チェックしてね!
<http://www.splinks.jp/>

★裏面やパッケージの写真も
参照して組み立てましょう。
★Assembly by referring Photos
of front and back package.