

立山黒部アルペンルートまでのアクセス



立山黒部 アルペンルート

TATEYAMA KUROBE ALPINE ROUTE

2025年2月発行
GUIDE BOOK

[営業期間]
4/15
11/30



このスケールは、
撮りきれない。

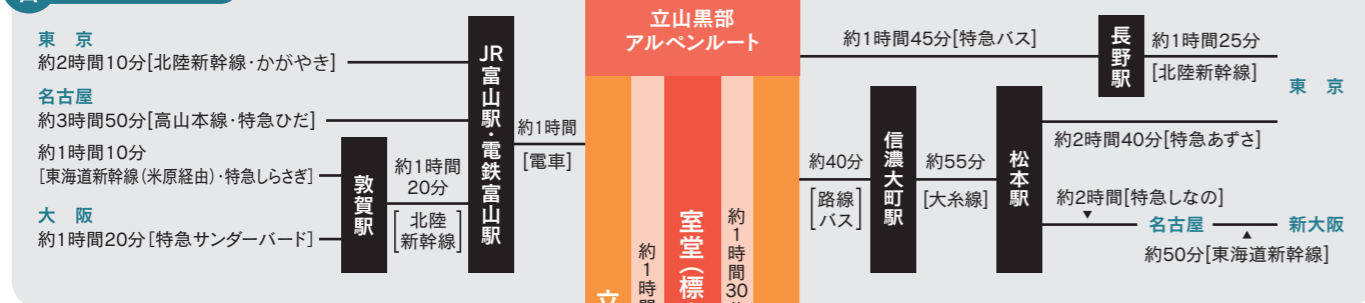
7月下旬～8月



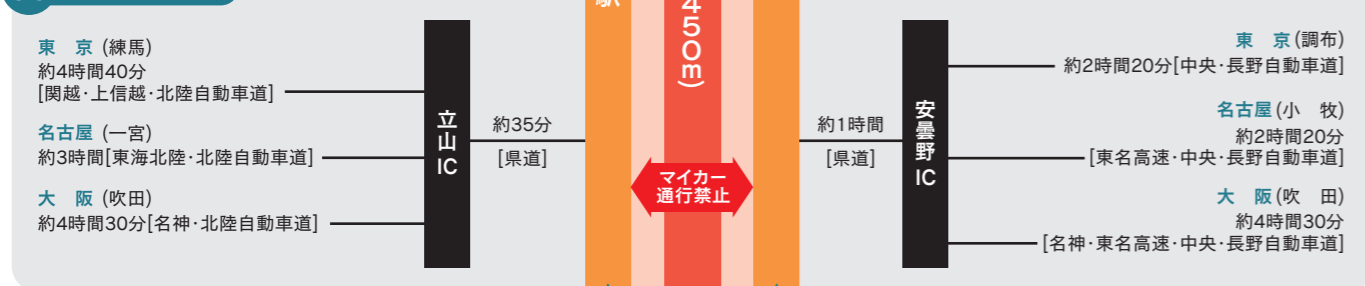
9月～10月上旬

10月下旬～11月

電車でのアクセス



車でのアクセス



ナビ入力 [立山駅] 所在地:富山県中新川郡立山町千寿ヶ原2

ナビ入力 [扇沢] 所在地:長野県大町市平2117

※ 記載の情報は2025年2月現在のものです。
運行状況等、最新情報は出発前に公式サイトをご確認ください。

さあ、あなたも乗り物にゆられて。
来て、感じて、包まれてみませんか。

立山黒部アルペンルート公式サイト

アルペンルート 検索

Available in multiple languages



立山黒部総合案内センター TEL 076-481-1500
(受付時間 8:30~16:30 ※12/1~4/14は土日祝休み)

立山黒部アルペンルート
「おすすめきっぷ」はこちらから



立山黒部アルペンルートは、
富山県と長野県を結ぶ
世界有数の山岳観光ルート。

乗り物だけで、3,000m級の
立山連峰の絶景があなたの目の前に。
想像を超えるスケールの大自然が待っています。

雪の大谷 Snow Wall



室堂でしか見られない、高い雪の壁は圧巻そのもの。

立山トンネル電気バス Tateyama Tunnel Electric Bus



※2025年4月15日より運行予定

室堂と大観峰を結ぶ
乗り物は、2025年から
立山トンネル電気バスへ。
ラッピングデザインにも
注目です。




みくりが池 Mikurigaike Pond



立山黒部アルペンルートを代表する美観のひとつ。「北アルプスで最も美しい火山湖」とわれています。

室堂ターミナルから
この写真が撮れる
フォトスポットまでは
徒歩10~15分、
一周すると約1時間。



7分間の空中移動は、
まるで紅葉の上を
飛んでいるかのよう。

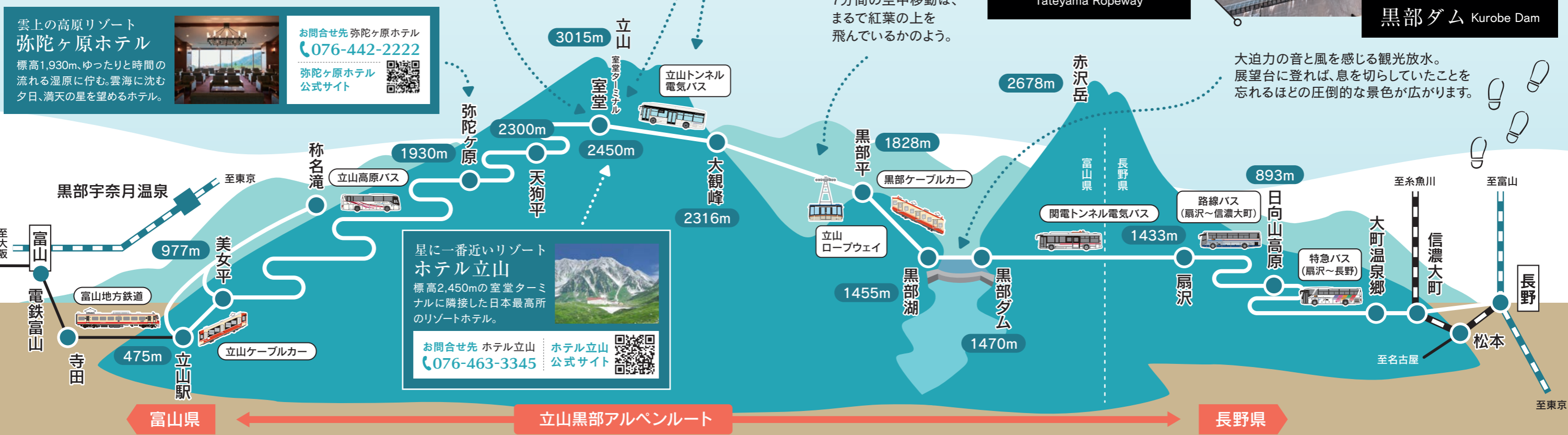
立山ロープウェイ Tateyama Ropeway

黒部ダムの観光時間は
1時間が目安です。



黒部ダム Kurobe Dam

大迫力の音と風を感じる観光放水。
展望台に登れば、息を切らしていたことを
忘れるほどの圧倒的な景色が広がります。



雲上の高原リゾート
弥陀ヶ原ホテル
標高1,930m、ゆったりと時間の
流れる湿原に佇む。雲海に沈む
夕日、満天の星を望めるホテル。

お問合せ先 弥陀ヶ原ホテル
☎076-442-2222
弥陀ヶ原ホテル
公式サイト

星に一番近いリゾート
ホテル立山
標高2,450mの室堂ターミ
ナルに隣接した日本最高所
のリゾートホテル。

お問合せ先 ホテル立山
☎076-463-3345
ホテル立山
公式サイト

富山県

立山黒部アルペンルート

長野県