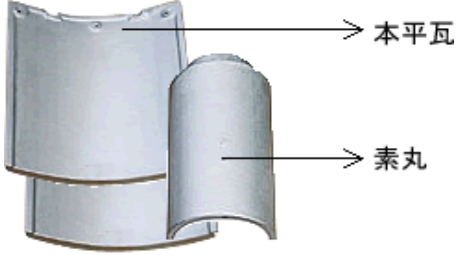

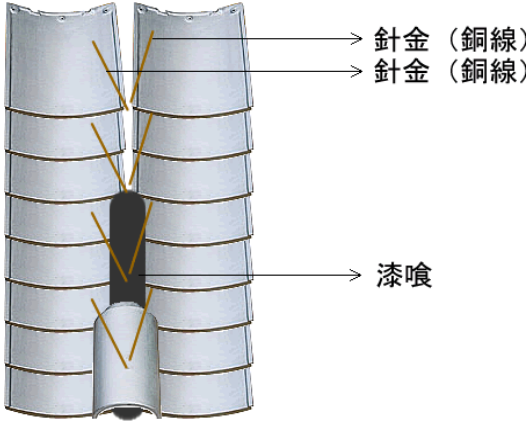



# 「本葺き工法」と「一体瓦工法」との違いについて

	本葺き工法	一体瓦工法
使用する瓦	<p>本平瓦2枚と素丸1枚の合計3枚が一体瓦の1枚を構成</p>  <p>→ 本平瓦</p> <p>→ 素丸</p>	<p>1枚の瓦で完結</p>  <p>→ 棧瓦</p>
施工方法	<ol style="list-style-type: none"> <li>1.事前に、素丸を固定する針金を屋根に釘打ち</li> <li>2.本平瓦を施工</li> <li>3.本平瓦の列の間に漆喰を置く</li> <li>4.素丸を漆喰の上にかぶせ、素丸の穴から針金を通し、固定</li> </ol>  <p>→ 針金（銅線）</p> <p>→ 針金（銅線）</p> <p>→ 漆喰</p>	<ol style="list-style-type: none"> <li>1.棧瓦を施工するのみ</li> <li>2.向かって右から施工するため最初の列のみ本平瓦を使用</li> </ol> 
仕上がり	